



PREFEITURA DE CARUARU  
SECRETARIA MUNICIPAL DE SAÚDE  
DEPARTAMENTO DE PLANEJAMENTO

---

**RELATÓRIO DE GESTÃO  
2008**

CARUARU/2008

**PREFEITURA DE CARUARU  
SECRETARIA MUNICIPAL DE SAÚDE**

**RELATÓRIO DE GESTÃO  
2008  
PARCIAL – JANEIRO A SETEMBRO**

**CARUARU/ 2008**

Manoel Teixeira de Lima  
**Prefeito**

Josineide Barreto Oliveira  
**Secretário de Saúde**

Nara Lúcia Saraiva dos Santos  
**Diretora do Departamento de Vigilância em Saúde**

Rivânia Crhistina Bezerra Cavalcanti  
**Diretora do Departamento de Planejamento**

Durcival Francisco da Silva  
**Diretora do Departamento de Assistência e Promoção à Saúde**

Alba Lúcia Moraes Silva  
**Diretora do Departamento de Administração e Recursos Humanos**

José Marcolino da Silva  
**Diretor do Departamento de Controle de Vetores e Vigilância Animal**

**CONSELHO MUNICIPAL DE SAÚDE**

SECRETARIA DE SAÚDE

Josineide Barreto Oliveira  
Maria da Conceição Carvalho Maciel

José Marcolino da Silva  
Anderson Carvalho da Silva

SECRETARIA ESTADUAL DE SAÚDE – IV GERES

Maria Aparecida Souza  
Maria Joselúzia Florêncio Ferraz Torres

SECRETARIA DE PROGRAMAS ESPECIAIS E AÇÃO SOCIAL

Salaciely Anjos Florêncio  
Maria Goretti Alves Machado

REDE COMPLEMENTAR

Rodolfo Veloso de Araújo Filho  
Sandra Regina Araújo Pereira

ASSOCIAÇÃO DOS TRABALHADORES DO SUS

Jarbas Benedito D'Almeida Júnior  
Edna Iraci do Nascimento  
João Teotônio Alves Neto  
Irene Henrique dos Santos  
Manoel Vitor Vieira Filho  
Jael Soares de Oliveira  
Elivoneide Mendonça de Lima  
Valdilene Maria de Souza

SOCIEDADE DE MEDICINA DE PERNAMBUCO – REGIONAL CARUARU

Luiz Marcelo Santos Bagetti

Paulo de Tarço Galdino

ASSOCIAÇÃO DE MORADORES DO NÚCLEO HABITACIONAL SENADOR NILO COELHO (COHAB III)

Lineide Bernardino da Silva

Sônia Maria Costa

ASSOCIAÇÃO DE PORTADORES DE DEFICIÊNCIAS DE CARUARU (APODEC)

Rosemary Maria da Silva

Esnande Quirino da Silva

ASSOCIAÇÃO DOS MORADORES DO BAIRRO SÃO JOÃO DA ESCÓCIA

Jaciel Inácio de Ataíde

Ivonaldo Fortunato da Silva

SINDICATO DOS TRABALHADORES RURAIS

Maria José de Carvalho

Albertina Ferreira da Conceição

GRUPO DE APOIO AO SOROPOSITIVO

Maria das Graças Monteiro Pontes Madeira

Pedro Severino da Silva

PASTORAL DA SAÚDE

Maria de Nazaré Travassos de Miranda

Maria Eliete da Silva Santos

ROTARY CLUB DE CARUARU

Vânia Silva Lacerda

Antônio Fortunato de Menezes

ASSOCIAÇÃO DAS PARTEIRAS TRADICIONAIS DE CARUARU

Maria Fernanda da Silva

Josefa Alves de Carvalho

ASSOCIAÇÃO DE MORADORES DO BAIRRO AGAMENON MAGALHÃES E ENCANTO DA SERRA

Vianailson de Oliveira Viana

Gilson Fernando Barros de Souza

FUNDAÇÃO SANTUÁRIO DAS COMUNIDADES ECLESIAIS DE BASE DO AGRESTE DE  
PERNAMBUCO

Maria do Carmo Cerqueira

Mônica Maria Soares Vila Nova

CONSOLIDADO DAS INFORMAÇÕES

Rivânia Crhistina Bezerra Cavalcanti

Karem Pollyana Barros

Solidários somos gente;  
solitários, somos peças.  
De mãos dadas, somos força;  
desunidos impotência.  
Isolados somos ilhas;  
juntos somos continentes.  
Inconscientes, somos massa;  
reflexivos, somos grupo.  
Organizados, somos pessoas;  
sem organização, somos objeto de lucro.  
Em equipe, ganhamos, libertamo-nos;  
Individualmente, perdemos, continuamos presos.  
Participando, somos povo;  
Marginalizando-nos, somos rebanho.  
Unidos somos soma;  
Na massa, somos número.  
Dispersos, somos vozes no deserto;  
Agrupados, fazemo-nos ouvir;  
Amontoando palavras, perdendo tempo;  
Com ações concretas, construímos sempre.

AUTOR DESCONHECIDO

## INTRODUÇÃO

O Relatório de Gestão apresenta os resultados parciais alcançados pela Gestão Municipal em 2008.

Além de atender a uma determinação legal, o Relatório possibilita a avaliação das metas estabelecidas no Plano Municipal de Saúde, dá subsídios à gestão para planejamento e tomada de decisões e ao controle social que deve participar da formulação de estratégias e do controle das políticas de saúde inclusive nos aspectos financeiros.

O Relatório viabiliza a avaliação dos resultados obtidos no pacto pela Vida, Programação Anual de Vigilância em Saúde, Programação Pactuada Integrada, apresenta dados referentes aos contratos e convênios estabelecidos a partir dos processos licitatórios e convocação pública, avalia a produção de serviços a partir dos parâmetros estabelecidos pelo Ministério da Saúde, apresenta os aspectos epidemiológicos do município, avalia o desempenho dos programas desenvolvidos, das ações efetuadas pelo Departamento de Controle de Vetores e Vigilância animal, dos aspectos financeiros e da Gestão Participativa no âmbito municipal.

**RELATÓRIO DE GESTÃO  
2008**

- I. ASPECTOS DE ESTRUTURA**
- II. COMISSÃO PERMANENTE DE LICITAÇÃO**
- III. CONTRATOS/CONVÊNIOS**
- IV. DESEMPENHO DA REDE AMBULATORIAL**
- V. DESEMPENHO DA REDE HOSPITALAR**
- VI. DESEMPENHO DA PRODUÇÃO FINANCEIRA DE MÉDIA COMPLEXIDADE**
- VII. PROGRAMAÇÃO PACTUADA INTEGRADA**
- VIII. ASPECTOS DE VIGILÂNCIA EM SAÚDE**
- IX. DESEMPENHO DA GESTÃO PARTICIPATIVA**
- X. ASPECTOS FINANCEIROS**
- XI. PORTARIAS MUNICIPAIS PUBLICADAS - GABINETE DO SECRETÁRIO /2008**
- XII. PROGRAMAS**
- XIII. DESEMPENHO DO DEPARTAMENTO DE CONTROLE DE VETORES E VIGILÂNCIA ANIMAL**
- XIV. AVALIAÇÃO EM RELAÇÃO AO ANO 2008 DO QUADRO DE METAS PREVISTAS NO PLANO MUNICIPAL DE SAÚDE – 2006 A 2009**
- XV. AVALIAÇÃO DO PACTO PELA VIDA/ 2008**
- XVI. AVALIAÇÃO DA PROGRAMAÇÃO DAS AÇÕES DE VIGILÂNCIA EM SAÚDE/ 2008**
- XVII. CONCLUSÃO**

## I. ASPECTOS DE ESTRUTURA

A Rede Assistencial de caruaru sob gestão municipal é composta por 82 unidades públicas de saúde e 19 unidades da rede complementar.

**TABELA - REDE ASSISTENCIAL SOB GESTÃO MUNICIPAL**

Os estabelecimentos de Saúde estão dispostos proporcionalmente conforme tabela a seguir.

**TABELA – PROPORÇÃO DOS ESTABELECIMENTOS DE SAÚDE DA REDE PÚBLICA SOB GESTÃO MUNICIPAL**

| ESTABELECIMENTOS DE SAÚDE                              | QUANTIDADE | PROPORÇÃO  |
|--|------------|------------|
| ESF – ESTRATÉGIA DE SAÚDE DA FAMÍLIA                   | 43         | 52,44      |
| POSTOS DE SAÚDE  | 04         | 4,88       |
| CENTROS DE SAÚDE                                       | 05         | 6,09       |
| POLICLÍNICAS   | 05         | 6,09       |
| UNIDADES MISTAS  | 03         | 3,66       |
| HOSPITAIS  | 03         | 3,66       |
| LABORATÓRIOS   | 04         | 4,88       |
| UNIDADE MÓVEL DE NÍVEL PRÉ-HOSPITALAR – SAMU           | 01         | 1,22       |
| UNIDADES MÓVEIS  | 02         | 2,44       |
| CENTROS DE ESPECIALIDADES ODONTOLÓGICAS                | 02         | 2,44       |
| CENTRO DE ATENÇÃO PSICOSSOCIAL – CAPS                  | 01         | 1,22       |
| CENTRO DE IMAGEM                                       | 01         | 1,22       |
| UNIDADE DE VIGILÂNCIA EM SAÚDE                         | 01         | 1,22       |
| CENTRAL DE REGULAÇÃO DE SERVIÇOS DE SAÚDE (CRAS)       | 01         | 1,22       |
| CLÍNICAS ESPECIALIZADAS/ AMBULATÓRIOS DE ESPECIALIDADE | 06         | 7,32       |
| <b>TOTAL</b>   | <b>82</b>  | <b>100</b> |

FONTE: SMS – CARUARU/ PE – CNES. DATASUS – 2008.

**TABELA - NÚMERO E PROPORÇÃO DE UNIDADES POR TIPO DE PRESTADOR – GESTÃO MUNICIPAL**

| TIPO DE PRESTADOR               | QUANTIDADE DE UNIDADES | %          |
|---------------------------------|------------------------|------------|
| Público Municipal               | 82                     | 81,19      |
| Privado Com Fins Lucrativos     | 16                     | 15,84      |
| Beneficente sem Fins Lucrativos | 03                     | 2,97       |
| <b>TOTAL</b>                    | <b>101</b>             | <b>100</b> |

FONTE: SMS – CARUARU/ PE – CNES. DATASUS – 2008.



**TABELA – UPS CADASTRADAS/ FCES – 2001/2008**

| NATUREZA DA UPS                | QUANT.<br>2001 | QUANT.<br>2002 | QUANT.<br>2003 | QUANT.<br>2004 | QUANT.<br>2005 | QUANT.<br>2006 | QUANT.<br>2007 | QUANT.<br>2008* |
|--------------------------------|----------------|----------------|----------------|----------------|----------------|----------------|----------------|-----------------|
| <b>UPS DE NATUREZA PÚBLICA</b> | 56             | 13             | 05             | 04             | 03             | 04             | 01             | 01              |
| <b>UPS DE NATUREZA PRIVADA</b> | 11             | 18             | 15             | 16             | 29             | 22             | 28             | 31              |
| <b>TOTAL</b>                   | 67             | 31             | 20             | 20             | 32             | 26             | 29             | 32              |

FONTE: DEPLAN - SMS – 2008. \* DADOS ATUALIZADOS ATÉ O MÊS DE OUTUBRO.

Em 2008, no intuito de ampliar a assistência prestada aos municípios foi implantado o Hospital de Coração de Caruaru e as demais Unidades elencadas na tabela a seguir.

**TABELA - UNIDADES DE SAÚDE IMPLANTADAS/ DESCENTRALIZADAS/ 2008**

| UNIDADES DE SAÚDE IMPLANTADAS/ DESCENTRALIZADAS EM 2008                      |
|--|
| - ESF CANAÃ<br>- HOSPITAL DO CORAÇÃO<br>- ESF LAGOA DE PEDRA<br>- CAL CENTER |

FONTE: SMS – DARH- CARUARU/ PE – 2008.

Conforme se observa na tabela a seguir, 10 unidades foram reformadas objetivando melhorar a estrutura física das mesmas e possibilitar o aperfeiçoamento da oferta de serviços à população.

**TABELA - UNIDADES DE SAÚDE REFORMADAS EM 2008**

| UNIDADES REFORMADAS<br>2008  |
|--|
| - ESF OLHO D'AGUA DA CANA<br>- ESF RAFAEL<br>- ESF MALHADA DE PEDRA<br>- ESF JACARÉ DE GONÇALVES FERREIRA<br>- ESF TERRA VERMELHA<br>- ESF JARDIM PANORAMA II<br>- ESF ALTO DO MOURA<br>- ESF CAJÁ<br>- ESF JOÃO MOTA<br>- ESF CAIUCÁ II |

FONTE: SMS – DARH- CARUARU/ PE – 2008

**TABELA - CONSULTÓRIOS MÉDICOS E EQUIPOS ODONTOLÓGICOS – GESTÃO MUNICIPAL**

| INSTALAÇÃO                       | QUANTIDADE | Nº POR 10.000 HAB |
|----------------------------------|------------|-------------------|
| Consultórios Médicos em unidades | 112        | 3,8               |
| Equipos Odontológicos            | 59         | 2,0               |

FONTE: SMS – CARUARU/ PE – DEPLAN – 2008.

**TABELA - NÚMERO TOTAL DE LEITOS/ ESPECIALIDADE – GESTÃO MUNICIPAL**

| ESPECIALIDADE        | QUANTIDADE |
|----------------------|------------|
| Clínica Médica       | 67         |
| Clínica Pediátrica   | 33         |
| Clínica Cirúrgica    | 30         |
| Clínica Obstétrica   | 16         |
| Clínica Psiquiátrica | 122        |
| UTI                  | 07         |
| <b>Total</b>         | <b>275</b> |

FONTE: SMS – CARUARU/ PE – CNES. DATASUS – 2008.

**TABELA - NÚMERO DE LEITOS POR 1.000 HABITANTES – GESTÃO MUNICIPAL**

|                                    |                   |
|------------------------------------|-------------------|
| <b>Leitos por 1.000 habitantes</b> | <b>0,93/1.000</b> |
|------------------------------------|-------------------|

FONTE: SMS – CARUARU/ PE – DEPLAN – 2008.

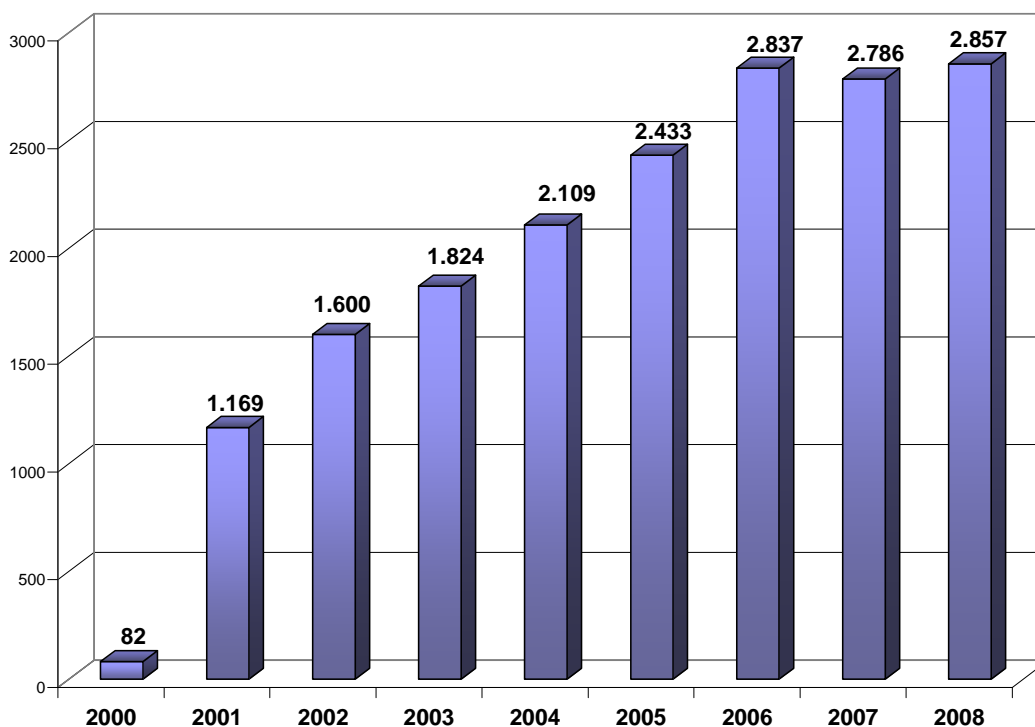
O número de leitos por sob gestão municipal corresponde a menos de 1 leito/1.000 habitantes. No Brasil, a média é 2,57/1000 habitantes.

**TABELA – QUANTIDADE DE RECURSOS HUMANOS POR CATEGORIA PROFISSIONAL – 2000 a 2008**

| CATEGORIA PROFISSIONAL                  | QUANTIDADE DE RECURSOS HUMANOS |              |              |              |              |              |              |              |               |
|---|--------------------------------|--------------|--------------|--------------|--------------|--------------|--------------|--------------|---------------|
|   | 2000                           | 2001         | 2002         | 2003         | 2004         | 2005         | 2006         | 2007         | 2008          |
| Médico                                  | 70                             | 110          | 159          | 186          | 148          | 220          | 331          | 276          | 289           |
| Odontólogo                              | 34                             | 110          | 64           | 72           | 65           | 77           | 95           | 91           | 93            |
| Enfermeiro                              | 45                             | 57           | 70           | 82           | 31           | 94           | 101          | 100          | 104           |
| Auxiliar de Enfermagem                  | 34                             | 95           | 116          | 308          | 186          | 400          | 381          | 374          | 378           |
| Agentes Comunitários de Saúde           | 164                            | 164          | 237          | 401          | 384          | 385          | 390          | 384          | 377           |
| Outros Profissionais                    | 473                            | 690          | 954          | 775          | 874          | 937          | 1.290        | 1.326        | 1.387         |
| Funcionários do HSS lotados no HMC/CSBJ | 00                             | 00           | 00           | 00           | 421          | 320          | 249          | 235          | 229           |
| <b>TOTAL</b>                            | <b>820</b>                     | <b>1.169</b> | <b>1.600</b> | <b>1.824</b> | <b>2.109</b> | <b>2.433</b> | <b>2.837</b> | <b>2.786</b> | <b>2.857*</b> |

FONTE: SMS – CARUARU – DARH/ 2008. \*DADOS ATUALIZADOS ATÉ O MÊS DE OUTUBRO

**GRÁFICO - NÚMERO DE TRABALHADORES DO SUS – GESTÃO MUNICIPAL – 2000 a 2008.**



**TABELA – VEÍCULOS ADQUIRIDOS PELA SECRETARIA MUNICIPAL DE SAÚDE – 2008\*.**

| VEÍCULO | PLACA    | ANO DE FABRICAÇÃO | LOCAL DE UTILIZAÇÃO  |
|---------|----------|-------------------|----------------------|
| MOTO    | KIS 7562 | 2008              | VIGILÂNCIA SANITÁRIA |

FONTE: SMS – CARUARU – DARH/ SETOR DE TRANSPORTES - 2008.

\*DADOS ATUALIZADOS ATÉ O MÊS DE OUTUBRO

A tabela a seguir apresenta os gastos relacionados ao quantitativo de combustíveis e lubrificantes adquiridos em 2008\*, bem como gastos com a manutenção de veículos no mesmo período.

**TABELA – DESPESAS COM COMBUSTÍVEIS/ LUBRIFICANTES E MANUTENÇÃO DE VEÍCULOS**

| Combustível<br>(A) | Gastos com Lubrificantes<br>(B) | Gastos com Manutenção de Veículos<br>(C) | Gastos/ Veículo/ Ano<br>(D) | Gastos com Pneus<br>(E) | Gastos com Lava Jato<br>(F) | Gastos com Borracharia<br>(G) |
|--------------------|---------------------------------|--|-----------------------------|-------------------------|-----------------------------|-------------------------------|
| 938.415,83         | 34.802,00                       | 669.147,17                               | 5.950,00                    | 41.566,00               | 56.600,00                   | 9.148,20                      |

FONTE: SMS – CARUARU – DARH/ SETOR DE TRANSPORTES - 2008.

\*DADOS ATUALIZADOS ATÉ O MÊS DE OUTUBRO

## II. COMISSÃO PERMANENTE DE LICITAÇÃO

A tabela a seguir apresenta todos os processos licitatórios realizados pela CPL – Unidade Fundo Municipal de Saúde, onde poderá ser observado o número do processo, identificação do certame, objeto, tipo de licitação, data de recebimento da posposta, o número de participantes, as empresas vencedoras, CNPJ e o respectivo valor, situação, número do contrato, data e publicação.

**TABELA – PROCESSOS LICITATÓRIOS REALIZADOS/ 2008**

| Nº. do Processo                               | Identificação do Certame | Objeto   | Tipo de Licitação | Data do Recebimento da documentação e proposta | Nº Participantes | PROPOSTA VENCEDORA CONFORME HOMOLOGAÇÃO        |                    |                | Situação  | Contratos |            |                    |
|---|--------------------------|--|-------------------|--|------------------|--|--------------------|----------------|-----------|-----------|------------|--------------------|
|   |                          |  |                   |  |                  | EMPRESA VENCEDORA                              | CNPJ/CPF           | VALOR R\$      |           | Número    | Data       | Data da Publicação |
| 01/2008                                       | Pregão Presencial        | Fornecimento Parcelado de Medicamentos (Farmácia Básica) | Menor Preço       | 08/02/2008 às 09:30h                           | 21               | Aglon Comércio e Representações Ltda           | 65.817.900/0001-71 | R\$ 205.536,00 | Concluído | 35/2008   | 04/03/2008 | 10/07/2008         |
|   |                          |  |                   |  |                  | Drogafonte Ltda                                | 08.778.201/0001-26 | R\$ 325.918,10 |           | 36/2008   | 04/03/2008 | 10/07/2008         |
|   |                          |  |                   |  |                  | Maués Lobato Comércio e Representações Ltda    | 09.007.162/0001-26 | R\$ 150,00     |           |           |            |                    |
|   |                          |  |                   |  |                  | Casa do Médico Ltda                            | 02.895.945/0001-44 | R\$ 46.386,80  |           | 37/2008   | 04/03/2008 | 10/07/2008         |
|   |                          |  |                   |  |                  | Exomed Representações de Medicamentos Ltda     | 12.882.932/0001-94 | R\$ 115.514,00 |           | 38/2008   | 04/03/2008 | 10/07/2008         |
|   |                          |  |                   |  |                  | Exata Distribuidora Hospitalar Ltda            | 05.008.240/0001-56 | R\$ 27.090,00  |           | 39/2008   | 04/03/2008 | 10/07/2008         |
|   |                          |  |                   |  |                  | Cristália Produtos Químicos Farmacêuticos Ltda | 44.734.671/0001-51 | R\$ 160.473,00 |           | 40/2008   | 04/03/2008 | 10/07/2008         |
|   |                          |  |                   |  |                  | Comercial Cirurgica Rioclarense Ltda           | 67.729.178/0001-49 | R\$ 264.414,00 |           | 41/2008   | 04/03/2008 | 10/07/2008         |
|   |                          |  |                   |  |                  | Expressa Distribuidora de Medicamentos Ltda    | 06.234.797/0004-10 | R\$ 54.501,88  |           | 42/2008   | 04/03/2008 | 10/07/2008         |
|   |                          |  |                   |  |                  | Hipolabor Farmacêutica Ltda                    | 19.570.720/0001-10 | R\$ 108.370,00 |           | 43/2008   | 04/03/2008 | 10/07/2008         |
|   |                          |  |                   |  |                  | Sad-Med Ltda                                   | 01.828.146/0001-92 | R\$ 23.760,00  |           | 44/2008   | 04/03/2008 | 10/07/2008         |
|   |                          |  |                   |  |                  | Prodiet Farmacêutica Ltda                      | 81.887.838/0004-93 | R\$ 41.048,00  |           | 45/2008   | 04/03/2008 | 10/07/2008         |
|   |                          |  |                   |  |                  | Ciamed Distribuidora de Medicamentos Ltda      | 05.782.733/0001-49 | R\$ 46.480,00  |           | 46/2008   | 04/03/2008 | 10/07/2008         |
|   |                          |  |                   |  |                  | Cimed Indústria de Medicamentos Ltda           | 02.814.497/0002-98 | R\$ 88.000,00  |           | 47/2008   | 04/03/2008 | 10/07/2008         |
|   |                          |  |                   |  |                  | Prati Donaduzzi & CIA Ltda                     | 73.856.593/0001-66 | R\$ 285.947,00 |           | 48/2008   | 04/03/2008 | 10/07/2008         |
| Laboratório Químico Farmacêutico Bergamo Ltda | 61.282.661/0001-41       | R\$ 36.400,00  | 49/2008           | 04/03/2008                                     | 10/07/2008       |  |                    |                |           |           |            |                    |

|         |                   |  |             |                      |    |  |                    |                  |           |         |            |            |         |            |            |
|---------|-------------------|--|-------------|----------------------|----|--|--------------------|------------------|-----------|---------|------------|------------|---------|------------|------------|
|         |                   |  |             |                      |    | Natulab Laboratório Ltda                             | 02.456.955/0001-83 | R\$ 13.090,00    |           | 50/2008 | 04/03/2008 | 10/07/2008 |         |            |            |
|         |                   |  |             |                      |    | Valor Total – Medicamentos                           |                    | R\$ 1.843.078,78 |           |         |            |            |         |            |            |
|         |                   |  |             |                      |    | TOTAL GERAL  |                    | R\$ 1.843.078,78 |           |         |            |            |         |            |            |
| 02/2008 | Pregão Presencial | Fornecimento Parcelado de Material de Consumo Laboratorial   | Menor Preço | 15/02/2008 às 09:30h | 08 | In Vitro Diagnóstica S/A                             | 42.837.716/0002-79 | R\$ 36.103,00    | Concluído | 78/2008 | 04/03/2008 | 10/07/2008 |         |            |            |
|         |                   |  |             |                      |    | Casa do Médico Ltda                                  | 02.895.945/0001-44 | R\$ 1.670,90     |           |         |            |            |         |            |            |
|         |                   |  |             |                      |    | Medical Mercantil de Aparelhagem Médica Ltda         | 10.779.833/0001-56 | R\$ 20.067,90    |           |         |            |            | 80/2008 | 04/03/2008 | 10/07/2008 |
|         |                   |  |             |                      |    | Interlab Distribuidora de Produtos Científicos S/A   | 46.849.303/0001-84 | R\$ 20.378,50    |           |         |            |            | 79/2008 | 04/03/2008 | 10/07/2008 |
|         |                   |  |             |                      |    | Mult Diagnóstica Lta                                 | 02.771.724/0001-64 | R\$ 8.016,11     |           |         |            |            | 81/2008 | 04/03/2008 | 10/07/2008 |
|         |                   |  |             |                      |    | Alka Tecnologia em Diag. Com. Imp. E Exp. Ltda       | 71.619.829/0001-15 | R\$ 5.500,00     |           |         |            |            | 76/2008 | 04/03/2008 | 10/07/2008 |
|         |                   |  |             |                      |    | Bio-labo Comércio Diagnóstico Ltda                   | 00.202.249/0001-80 | R\$ 16.354,45    |           |         |            |            | 77/2008 | 04/03/2008 | 10/07/2008 |
|         |                   |  |             |                      |    | Valor Total – Consumo Laboratorial                   |                    | R\$ 108.090,86   |           |         |            |            |         |            |            |
|         |                   | TOTAL GERAL  |             | R\$ 108.090,86       |    |  |                    |                  |           |         |            |            |         |            |            |
| 03/2008 | Pregão Presencial | Fornecimento Parcelado de Reagentes para Laboratório, com cessão de Equipamentos Automatizados   | Menor Preço | 20/02/2008 às 09:30h | 07 | In Vitro Diagnóstica S/A                             | 42.837.716/0002-79 | R\$ 317.200,00   | Concluído | 84/2008 | 04/03/2008 | 10/07/2008 |         |            |            |
|         |                   |  |             |                      |    | Diagnocel Comércio e Representações Ltda             | 01.490.595/0001-73 | R\$ 372.748,00   |           |         |            |            | 85/2008 | 04/03/2008 | 10/07/2008 |
|         |                   |  |             |                      |    | Biosystems NE Comércio de Produtos Lab. E Hosp. Ltda | 08.282.077/0001-03 | R\$ 112.500,00   |           |         |            |            | 86/2008 | 04/03/2008 | 10/07/2008 |
|         |                   |  |             |                      |    | Biosys Ltda  | 02.220.795/0001-79 | R\$ 27.000,00    |           |         |            |            | 87/2008 | 04/03/2008 | 10/07/2008 |
|         |                   |  |             |                      |    | Valor Total – Laboratório Reagentes                  |                    | R\$ 829.448,00   |           |         |            |            |         |            |            |
|         |                   |  |             |                      |    | TOTAL GERAL  |                    | R\$ 829.448,00   |           |         |            |            |         |            |            |
| 04/2008 | Pregão Presencial | Fornecimento de Gases Medicinais para Uso Hospitalar e Concessão dos materiais necessários para acondicionamento, sob regime de Comodato | Menor Preço | 25/02/2008 às 09:30h |    |  |                    |                  | Cancelado |         |            |            |         |            |            |

|             |                   |   |             |                      |    |   |                    |                |           |         |            |            |
|-------------|-------------------|---|-------------|----------------------|----|---|--------------------|----------------|-----------|---------|------------|------------|
| 05/2008     | Pregão Presencial | Fornecimento Parcelado de Material de Consumo Médico Hospitalar (Fios Cirúrgicos)   | Menor Preço | 03/03/2008 às 09:30h | 08 | Medical Mercantil de Aparelhaem Médica Ltda           | 10.779.833/0001-56 | R\$ 29.247,00  | Concluído | 94/2008 | 26/03/2008 | 10/07/2008 |
|             |                   |   |             |                      |    | Brasature Indústria e Comércio Importação e Exp. Ltda | 02.370.649/0001-20 | R\$ 36.786,40  |           | 95/2008 | 26/03/2008 | 10/07/2008 |
|             |                   |   |             |                      |    | Bioline Fios Cirúrgicos Ltda – EPP                    | 37.844.479/0001-52 | R\$ 8.590,40   |           | 96/2008 | 26/03/2008 | 10/07/2008 |
|             |                   |   |             |                      |    | Polysuture Indústria e Comércio Ltda                  | 03.812.429/0001-71 | R\$ 17.371,20  |           | 97/2008 | 26/03/2008 | 10/07/2008 |
|             |                   |   |             |                      |    | Valor Total - Fios Cirúrgicos                         |                    | R\$ 91.995,00  |           |         |            |            |
| TOTAL GERAL |                   |   |             |                      |    |   | R\$ 91.995,00      |                |           |         |            |            |
| 06/2008     | Pregão Presencial | Aquisição Parcelada de Material de Construção (Central de Atendimento Telefônico (Call-Center) desta Secretaria e PSF de Maribondo)   | Menor Preço | 28/02/208 às 09:30h  | 03 | Efígênia Cecilia Alves – ME                           | 08.200.859/0001-56 | R\$ 40.140,98  | Concluído | 82/2008 | 04/03/2008 | 10/07/2008 |
|             |                   |   |             |                      |    | Odilon Alves Construções Ltda – ME                    | 04.372.928/0001-58 | R\$ 18.250,13  |           | 83/2008 | 04/03/2008 | 10/07/2008 |
|             |                   |   |             |                      |    | Valor Total – Mat., de Construção                     |                    | R\$ 58.391,11  |           |         |            |            |
| TOTAL GERAL |                   |   |             |                      |    |   | R\$ 58.391,11      |                |           |         |            |            |
| 07/2008     | Pregão Presencial | Fornecimento parcelado de PRODUTOS QUÍMICOS (Inseticida Líquido à base de Fipronil)   | Menor Preço | 05/03/2008 às 09:30h | 01 | Multiave Ltda   | 01.320.430/0001-53 | R\$ 72.000,00  | Concluído | 75/2008 | 10/03/2008 | 10/07/2008 |
|             |                   |   |             |                      |    | Valor Total – Produtos Químicos                       |                    | R\$ 72.000,00  |           |         |            |            |
| TOTAL GERAL |                   |   |             |                      |    |   | R\$ 72.000,00      |                |           |         |            |            |
| 08/2008     | Pregão Presencial | Fornecimento Parcelado de Pneus, para o ano de 2008, incluindo alinhamento, balanceamento e cambagem  | Menor Preço | 13/03/2008 às 09:30h |    | R. S. Pneus Ltda                                      | 02.827.644/0001-83 | R\$ 72.572,00  | Concluído | 90/2008 | 14/03/2008 | 10/07/2008 |
|             |                   |   |             |                      |    | Valor Total – Pneus                                   |                    | R\$ 72.572,00  |           |         |            |            |
|             |                   |   |             |                      |    | TOTAL GERAL   |                    |                |           |         |            |            |
| 09/2008     | Pregão Presencial | Aquisição Parcelada de Material de Construção (Unidade de Saúde Cohab IV e Material Elétrico com entrega imediata para a Central de Atendimento Telefônico (Call-Center) desta Secretaria | Menor Preço | 14/03/2008 às 09:30h | 06 | Efígenia Cecilia Alves – ME                           | 08.200.859/0001-56 | R\$ 59.838,40  | Concluído | 91/2008 | 17/03/2008 | 10/07/2008 |
|             |                   |   |             |                      |    | Odilon Alves Construções Ltda – ME                    | 04.372.928/0001-58 | R\$ 441,19     |           |         |            |            |
|             |                   |   |             |                      |    | Lojão das Portas e Construção Ltda                    | 07.611.518/0001-00 | R\$ 7.764,00   |           | 92/2008 | 17/03/2008 | 10/07/2008 |
|             |                   |   |             |                      |    | AMC Comércio de Mat. De Construção Ltda               | 08.908.960/0001-66 | R\$ 527,92     |           |         |            |            |
|             |                   |   |             |                      |    | Cor Center Tintas Ltda                                | 41.247.479/0001-42 | R\$ 70.658,00  |           | 93/2008 | 17/03/2008 | 10/07/2008 |
|             |                   |   |             |                      |    | Armazém Avenida Ltda – EPP                            | 11.513.751/0001-28 | R\$ 1.459,21   |           |         |            |            |
|             |                   |   |             |                      |    | Valor Total – Construção e Elétrico                   |                    | R\$ 140.688,72 |           |         |            |            |
| TOTAL GERAL |                   |   |             |                      |    |   | R\$ 140.688,72     |                |           |         |            |            |



|         |                   |  |             |                      |    |   |                    |                |           |          |            |            |
|---------|-------------------|--|-------------|----------------------|----|---|--------------------|----------------|-----------|----------|------------|------------|
| 14/2008 | Pregão Presencial | Aquisição parcelada de Material Permanente, Instrumentais, Peças e Acessórios para Odontologia | Menor Preço | 02/04/2008 às 09:00H | 08 | Dental Alta Mogiana Comércio de Prod. Odont. Ltda     | 05.375.249/0001-03 | R\$ 9.675,00   | Concluído | 116/2008 | 12/05/2008 | 10/07/2008 |
|         |                   |  |             |                      |    | Casa do Médico Ltda                                   | 02.895.945/0001-44 | R\$ 9.117,34   |           | 117/2008 | 12/05/2008 | 10/07/2008 |
|         |                   |  |             |                      |    | Padrão Dist. De Produtos e Equip. Hosp. Padre C. Ltda | 09.441.460/0001-20 | R\$ 19.956,03  |           | 118/2008 | 12/05/2008 | 10/07/2008 |
|         |                   |  |             |                      |    | Prontomédica Produtos Hospitalares Ltda               | 40.811.440/0001-43 | R\$ 5.579,14   |           | 119/2008 | 12/05/2008 | 10/07/2008 |
|         |                   |  |             |                      |    | Saúde Dental Comércio e Representações Ltda           | 24.280.828/0001-09 | R\$ 13.356,34  |           | 120/2008 | 12/05/2008 | 10/07/2008 |
|         |                   |  |             |                      |    | Rio Meier Comércio de Materiais Odonto-hosp. Ltda     | 31.890.783/0001-50 | R\$ 20.941,70  |           | 121/2008 | 12/05/2008 | 10/07/2008 |
|         |                   |  |             |                      |    | Dentemed Equipamentos Odont. Ltda – ME                | 07.897.039/0001-00 | R\$ 30.331,10  |           | 122/2008 | 12/05/2008 | 10/07/2008 |
|         |                   |  |             |                      |    | Valor Total – Peças e Acessórios Odontológicos        |                    | R\$ 108.956,65 |           |          |            |            |
|         |                   |  |             |                      |    | TOTAL GERAL   |                    | R\$ 108.956,65 |           |          |            |            |
| 15/2008 | Pregão Presencial | Fornecimento de Material de Limpeza. Descartável e Apoio                                       | Menor Preço | 04/04/2008 às 09:00h | 07 | Hospfar Ind. E Com. De Produtos Hospitalares Ltda     | 26.921.908/0002-02 | R\$ 105.852,80 | Concluído | 123/2008 | 12/05/2008 | 10/07/2008 |
|         |                   |  |             |                      |    | VR Distribuidora de Material de Limpeza Ltda          | 07.070.151/0001-65 | R\$ 166.575,99 |           | 124/2008 | 12/05/2008 | 10/07/2008 |
|         |                   |  |             |                      |    | Giorgio de Freitas Barros – EPP                       | 09.041.899/0001-65 | R\$ 251.368,76 |           | 125/2008 | 12/05/2008 | 10/07/2008 |
|         |                   |  |             |                      |    | Norlux Ltda – ME                                      | 04.004.741/0001-00 | R\$ 54.199,42  |           | 126/2008 | 12/05/2008 | 10/07/2008 |
|         |                   |  |             |                      |    | Dental Med Sul Artigos Odontológicos Ltda             | 02.477.571/0001-47 | R\$ 44.000,00  |           | 127/2008 | 12/05/2008 | 10/07/2008 |
|         |                   |  |             |                      |    | Tutto Limp Distribuidora Ltda                         | 05.449.553/0001-40 | R\$ 332.531,97 |           | 128/2008 | 12/05/2008 | 10/07/2008 |
|         |                   |  |             |                      |    | Valor Total – Consumo Odontológico                    |                    | R\$ 954.528,94 |           |          |            |            |
|         |                   |  |             |                      |    | TOTAL GERAL   |                    | R\$ 954.528,94 |           |          |            |            |
| 16/2008 | Pregão Presencial | Fornecimento parcelado de Leite em pó Modificado a Base de Hidrolisado Protéico                | Menor Preço | 28/04/2008 às 09:30h | 01 | LCR Comércio e Representações Ltda                    | 24.574.493/0001-31 | R\$ 21.450,00  | Concluído | 106/2008 | 29/04/2008 | 10/07/2008 |
|         |                   |  |             |                      |    | Valor Total – Peças e Acessórios Odontológicos        |                    | R\$ 21.450,00  |           |          |            |            |
|         |                   |  |             |                      |    | TOTAL GERAL   |                    | R\$ 21.450,00  |           |          |            |            |
| 17/2008 | Pregão Presencial | Fornecimento Parcelado de Material de Consumo Laboratorial                                     | Menor Preço | 28/04/2008 às 14:00h | 02 | Luiz Gustavo Batista avalcante – ME                   | 01.356.745/0001-50 | R\$ 30.483,84  | Concluído | 107/2008 | 05/05/2008 | 10/07/2008 |
|         |                   |  |             |                      |    | Albalab Comércio de Produtos Lab. E Hosp. Ltda        | 02.073.137/0001-00 | R\$ 13.010,00  |           | 108/2008 | 05/05/2008 | 10/07/2008 |
|         |                   |  |             |                      |    | Valor Total – Mat. De Cons. Laboratorial              |                    | R\$ 43.493,84  |           |          |            |            |
|         |                   |  |             |                      |    | TOTAL GERAL   |                    | R\$ 43.493,84  |           |          |            |            |
| 18/2008 | Pregão            | Prestação de Serviços  | Menor       | 29/04/2008 às        | 06 | MCR Indústria e Comércio Ltda                         | 00.529.804/0001-82 | R\$ 10.318,00  | Concluído | 129/2008 | 12/05/2008 | 10/07/2008 |



|         |                   |  |             |                      |    |   |  |  |           |  |  |  |
|---------|-------------------|--|-------------|----------------------|----|---|--|--|-----------|--|--|--|
|         | Presencial        | em Confeção de Fardamentos   | Preço       | 09:30h               |    | MJS Indústria ede Confeções Ltda<br>Cipanorte Comércio Ltda – ME<br>Inácia de Andrade Lima Confeções – ME<br>Valor Total – Fardamentos<br>TOTAL GERAL   | 04.034.176/0001-15<br>00.518.306/0001-34<br>04.235.945/0001-43   | R\$ 13.200,00<br>R\$ 725,00<br>R\$ 660,00<br>R\$ 24.903,00<br>R\$ 24.903,00  |           | 130/2008   | 12/05/2008   | 10/07/2008   |
| 19/2008 | Dispensa          | Locação do Imóvel destinado ao funcionamento do Hospital do Coração de Caruaru                         | Menor Preço | 07/04/2008 às 09:30h | 01 | Pronto Socorro de Cardiologia de Caruaru Ltda<br>Valor Mensal   | 10.070258/0001-18  | R\$ 10.000,00  | Concluído | 98/2008  | 07/04/2008   | 10/07/2008   |
| 20/2008 | Pregão Presencial | Aquisição Imediata de Material de Construção   | Menor Preço | 06/05/2008 às 09:30h | 05 | Armazem Comercial Novo Lar Ltda<br>Energia Materais Elétricos e de Construção Ltda – ME<br>Valor Total – Mat. De Construção<br>TOTAL GERAL  | 24.556.839/0001-79<br>03.763.290/0001-13   | R\$ 218,11<br>R\$ 23.067,00<br>R\$ 23.285,11<br>R\$ 23.285,11  | Concluído |  |  |  |
| 21/2008 | Convite           | Prestação de serviços, para Confeção de Móveis, balcões, molduras, pranchas e revestimentos em fórmica | Menor Preço | 07/05/2008 às 09:30h | 03 | Roberto João da Silva<br>Valor Total – Móveis e Balcões<br>TOTAL GERAL  | 528.465.924-91   | R\$ 65.000,00<br>R\$ 65.000,00<br>R\$ 65.000,00  | Concluído | 105/2008   | 07/05/2008   | 10/07/2008   |
| 22/2008 | Pregão Presencial | Aquisição Imediata de Material Permanente e Equipamento Médico – Hospitalar                            | Menor Preço | 19/05/2008 às 09:30h | 06 | Casa do Médico Ltda<br>Medical Mercantil de Aparelhagem Médica Ltda<br>Olidef CZ Indústria e Com. De Apar. Hospitalares Ltda<br>Medicalway Equipamentos Médicos Ltda<br>Philips Medical Systems Ltda<br>Valor Total – Equip. Médicos<br>TOTAL GERAL | 02.895.945/0001-44<br>10.779.833/0001-56<br>55.983.274/0001-30<br>02.949.582/0001-82<br>58.295.213/0011-40 | R\$ 23.416,43<br>R\$ 155.155,60<br>R\$ 34.951,00<br>R\$ 72.300,00<br>R\$ 18.000,00<br>R\$ 303.823,03<br>R\$ 303.823,03 | Concluído | 144/2008<br>145/2008<br>146/2008<br>147/2008<br>148/2008 | 18/06/2008<br>18/06/2008<br>18/06/2008<br>18/06/2008<br>18/06/2008 | 11/09/2008<br>11/09/2008<br>11/09/2008<br>11/09/2008<br>11/09/2008 |
| 23/2008 | Pregão Presencial | Aquisição de Móveis, Eletrodomésticos e Eletroeletrônicos  | Menor Preço | 20/05/2008 às 09:30h | 01 | Tok Prático Ltda  | 06.240.723/0001-44   | R\$ 28.138,04  | Concluído | 134/2008   | 28/05/2008   | 10/07/2008   |

|         |                   |   |             |                      |    |   |  |  |           |  |  |            |
|---------|-------------------|---|-------------|----------------------|----|---|--|--|-----------|--|--|------------|
|         |                   |   |             |                      |    | Valor Total – Móveis e Elétros  |  | R\$ 28.138,04  |           |  |  |            |
|         |                   |   |             |                      |    | TOTAL GERAL   |  | R\$ 28.138,04  |           |  |  |            |
| 24/2008 | Pregão Presencial | Aquisição de Equipamentos e Suprimentos para Informática  | Menor Preço | 21/05/2008 às 09:30h | 04 | Megainfo Tecnologia Ltda<br>Recivix Informática Ltda<br>Ton & Jet Suprimentos de Informática Ltda<br>Pedro Henrique Batista Santiago Ferreira – ME<br>Valor Total – Equip. e Suprimentos de Informática | 06.006.455/0001-09<br>02.660.441/0001-45<br>06.232.596/0001-31<br>06.234.075/0001-13 | R\$ 14.700,00<br>R\$ 87.032,90<br>R\$ 14.550,00<br>R\$ 14.080,00<br>R\$ 130.362,90 | Concluído | 142/2008<br>140/2008<br>141/2008<br>143/2008 | 18/06/2008<br>18/06/2008<br>18/06/2008<br>18/06/2008 | 11/09/2008 |
| 25/2008 | Convite           | Prestação de Serviço de Caminhão Pipa   | Menor Preço | 16/05/2008 às 09:30h | 03 | Artur André da Silva<br><br>Zona Urbana<br>Zona Rural   | 059.037.044-84   | R\$ 25,00<br>R\$ 35,00   | Concluído | 133/2008                                     | 28/05/2008   | 10/07/2008 |
| 26/2008 | Inexigibilidade   | Prestação de Serviços de Adequação do Ambiente para o Remanejamento da Central de Regulação do SAMU | Menor Preço | 15/05/2008 às 09:30h | 01 | SIEMENS Enterprise Com. Tec. Inf. E Com. Corp. Ltda<br><br>Valor Total – Central de Regulação   | 67.071.001/0003-60   | R\$ 29.941,25<br>R\$ 29.941,25   | Concluído | 131/2008                                     | 15/05/2008   | 10/07/2008 |
| 27/2008 | Inexigibilidade   | Prestação de Serviços de Radiologia   | Menor Preço | 12/05/2008 às 09:30h | 01 | Severino Santa Cruz Valadares<br><br>Teto Financeiro  | 10.017.374/0001-73   | R\$ 6.840,00   | Concluído | 132/2008                                     | 12/05/2008   | 10/07/2008 |
| 28/2008 | Convite           | Prestação de Serviços de Impressão Gráfica  | Menor Preço | 20/05/2008 às 10:00h | 03 | A Pontual Impressos Rápidos Ltda<br><br>Valor Total – Impressos Gráficos  | 11.299.468/0001-45   | R\$ 14.000,00<br>R\$ 14.000,00   | Concluído |  |  |            |
|         |                   |   |             |                      |    | TOTAL GERAL   |  | R\$ 14.000,00  |           |  |  |            |

|         |                 |  |             |                      |    |  |                        |   |           |          |            |            |
|---------|-----------------|--|-------------|----------------------|----|--|------------------------|---|-----------|----------|------------|------------|
| 29/2008 | Convite         | Prestação de serviços em Confeção de Grades e corrimãos em ferro, Forros em PVC e Divisórias | Menor Preço | 21/05/2008 às 10:00h | 03 | Reinaldo Silva de Souza<br><br>Valor Total – Grades e Corrimãos<br><br>TOTAL GERAL                         | 598.973.414-04         | R\$ 52.518,60<br><br>R\$ 52.518,60<br><br>R\$ 52.518,60 | Concluído | 135/2008 | 28/05/2008 | 10/07/2008 |
| 30/2007 | Inexigibilidade | Prestação de Serviço em Fonoaudiologia   | Menor Preço | 16/06/2008           | 01 | Clarissa de Oliveira Costa<br><br>Teto Físico Mês<br>Teto Financeiro Mês                                   | CEI nº 50.022.79872/07 | 50<br>R\$ 213,50  | Concluído | 136/2008 | 16/06/2008 |            |
| 31/2008 | Inexigibilidade | Prestação de Serviço em Fonoaudiologia   | Menor Preço | 16/06/2008           | 01 | Centro de Fonoaudiologia de Caruaru Ltda<br><br>Teto Físico Mês<br>Teto Financeiro Mês                     | 00.588.005/0001-87     | 700<br>R\$ 2.989,00                                     | Concluído | 137/2008 | 16/06/2008 |            |
| 32/2008 | Inexigibilidade | Prestação de Serviço em Fisioterapia   | Menor Preço | 16/06/2008           | 01 | Associação Inst. Missionária Centro Social São José do Monte<br><br>Teto Físico Mês<br>Teto Financeiro Mês | 10.579.324/0011-51     | 3600<br>R\$ 21.780,00                                   | Concluído | 138/2008 | 16/06/2008 |            |
| 33/2008 | Inexigibilidade | Prestação de Serviço em Neurologia   | Menor Preço | 16/06/2008           | 01 | Labsono Clínica Médica Ltda<br><br>Teto Físico Mês<br>Teto Financeiro Mês                                  | 08.170.336/0001-04     | 100<br>R\$ 2.680,00                                     | Concluído | 139/2008 | 16/06/2008 |            |
| 34/2008 | Inexigibilidade | Prestação de Serviço   | Menor       | 25/06/2008           | 01 | Bianca Moura Medeiros Morotó Salles Martins  | 031.249.214-61         |   | Concluído | 149/2008 | 25/06/2008 | 11/09/2008 |

|         |                   |   |             |            |    |  |  |  |           |  |  |  |
|---------|-------------------|---|-------------|------------|----|--|--|--|-----------|--|--|--|
|         |                   | em Oftalmologia   | Preço       |            |    | Teto Físico Mês<br>Teto Financeiro Mês   |  | 225<br>R\$ 4.527,00  |           |  |  |  |
| 35/2008 | Pregão Presencial | Fornecimento Parcelado de Gases Medicinais                | Menor Preço | 16/07/2008 | 02 | White Martins Gases sdo Nordeste S/A<br><br>Valor Total – Impressos Gráficos<br><br>TOTAL GERAL  | 243.805.780-02041  | R\$ 120.320,20<br><br>R\$ 120.320,20   | Concluído | 150/2008   | 25/07/2008   | 11/09/2008   |
| 36/2008 | Pregão Presencial | Fornecimento Parcelado de Medicamentos                    | Menor Preço | 17/07/2008 | 11 | Comercial Cirurgica Rioclarense Ltda<br>Maués Lobato Comércio e Representações Ltda<br>Casa do Médico Ltda<br>Exata Distribuidora Hospitalar Ltda<br>Cristália Produtos Químicos Farmacêuticos Ltda<br>Sad-Med Ltda<br>SEM S/A<br>Laboratório Químico Farmacêutico Bergamo Ltda<br>Hospfar Ind. E Com. De Produtos Hospitalares Ltda<br>Expressa Distribuidora de Medicamentos Ltda<br>Valor Total – Mecamentos<br><br>TOTAL GERAL | 677.291.780-00149<br>090.071.620-00126<br>028.959.450-00144<br>050.082.400-00156<br>447.346.710-00151<br>018.281.460-00192<br>575.073.780-00365<br>612.826.610-00141<br>269.219.080-00121<br>062.347.970-00178<br><br>R\$ 295.437,30 | R\$ 5.220,00<br>R\$ 734,40<br>R\$ 8.157,00<br>R\$ 11.494,80<br>R\$ 27.458,00<br>R\$ 72.600,00<br>R\$ 126.000,00<br>R\$ 18.160,00<br>R\$ 13.198,50<br>R\$ 12.414,60<br>R\$ 295.437,30 | Concluído | 152/2008<br>153/2008<br>154/2008<br>155/2008<br>156/2008<br>157/2008<br>158/2008<br>159/2008<br>160/2008 | 28/07/2008<br>28/07/2008<br>28/07/2008<br>28/07/2008<br>28/07/2008<br>28/07/2008<br>28/07/2008<br>28/07/2008<br>28/07/2008 | 11/09/2008<br>11/09/2008<br>11/09/2008<br>11/09/2008<br>11/09/2008<br>11/09/2008<br>11/09/2008<br>11/09/2008<br>11/09/2008 |
| 37/2008 | Pregão Presencial | Aquisição de Material Permanente para uso em fisioterapia | Menor Preço | 07/08/2008 | 05 | Mentor Comércio Médico Hospitalar Ltda<br>ELB Comercio Ltda<br>Silvia de Carvalho Correia Ltda ME<br>Biosan Comércio de Produtos para Laboratórios Ltda<br>Valor Total – Fisioterapia<br><br>TOTAL GERAL   | 061.683.700-00119<br>072.405.760-00175<br>031.946.640-00127<br>029.027.070-00119<br><br>R\$ 89.008,80  | R\$ 3.996,00<br>R\$ 28.306,60<br>R\$ 49.095,00<br>R\$ 7.611,20<br>R\$ 89.008,80  | Concluído | 161/162/2008<br>163/164/2008<br>165/166/2008<br>167/168/2008   | 11/08/2008<br>11/08/2008<br>11/08/2008<br>11/08/2008   | 11/09/2008<br>11/09/2008<br>11/09/2008<br>11/09/2008   |
| 38/2008 | Inexigibilidade   | Prestação de Serviço                                      | Menor       | 28/07/2008 | 01 | Melo Mota dos Albuquerque Dias   | 35.672.666/0001-70   |  | Concluído | 151/2008   | 28/07/2008   | 11/09/2008   |

|         |                   |   |             |            |    |  |   |  |           |  |  |  |
|---------|-------------------|---|-------------|------------|----|--|---|--|-----------|--|--|--|
|         |                   | em Oftalmologia   | Preço       |            |    | Teto Físico Mês<br>Teto Financeiro   |   | R\$ 299,00<br>R\$ 6.015,88   |           |  |  |  |
| 39/2008 | Pregão Presencial | Aquisição de Móveis, Eletrodomésticos e Eletroeletrônicos | Menor Preço | 20/08/2008 | 05 | Metaltec M. Oliveira Comércio Ltda ME<br>Tok Prático Ltda<br>Ana Paula Pimentel Pífdano ME<br>Movearte Com. E Serv. De Móveis de Aço e Madeira Ltda<br>Móveis JB Comércio e Indústria Ltda<br>Valor Total – Móveis e Eletro<br>TOTAL GERAL | 111.863.270-00116<br>062.407.230-00144<br>093.347.340-00181<br>076.269.340-00182<br>024.648.450-00163 | R\$ 8.952,00<br>R\$ 1.047,00<br>R\$ 19.649,96<br>R\$ 9.556,00<br>R\$ 750,80<br>R\$ 39.955,76<br>R\$ 39.955,76  | Concluído | 177/178/2008<br>179/180/2008<br>181/182/2008<br>180/2008<br>185/2008 | 25/08/2008<br>25/08/2008<br>25/08/2008<br>25/08/2008<br>25/08/2008 | 11/09/2008   |
| 40/2008 | Pregão Presencial | Aquisição de Equipamentos e Suprimentos para Informática  | Menor Preço | 21/08/2008 | 02 | Recivix Informática Ltda<br>Distribuidora Vencer Ltda ME<br>Valor Total – Informática<br>TOTAL GERAL   | 026.604.410-00145<br>096.164.850-00117  | R\$ 7.835,75<br>R\$ 27.858,00<br>R\$ 115.605,27<br>R\$ 115.605,27  | Concluído | 170/2008<br>171/2008   | 21/08/2008<br>21/08/2008   | 11/09/2008   |
| 41/2008 | Pregão Presencial | Prestação de Serviço para Confecção de Impressos Gráficos | Menor Preço | 22/08/2008 | 13 | Luci Artes Gráficas Ltda<br>Gráfica e Editora Planalto Ltda<br>CCS Gráfica e Editora Comércio e Rep. Ltda<br>Carlos Roberto Cavalcante de Souza – ME<br>Reprocenter Ltda<br>Valor Total – Impressos Gráficos<br>TOTAL GERAL                | 086.624.210-00190<br>050.249.540-00158<br>356.033.070-00161<br>089.682.680-00123<br>354.648.170-00103 | R\$ 2.100,00<br>R\$ 700,00<br>R\$ 15.000,00<br>R\$ 4.050,00<br>R\$ 21.000,00<br>R\$ 42.850,00<br>R\$ 42.850,00 | Concluído | 172/2008<br>173/2008<br>174/2008<br>175/2008<br>176/2008             | 22/08/2008<br>22/08/2008<br>22/08/2008<br>22/08/2008<br>22/08/2008 | 11/09/2008<br>11/09/2008<br>11/09/2008<br>11/09/2008<br>11/09/2008 |
| 42/2008 | Pregão Presencial | Aquisição de Veículo 0 Km Ano e Modelo 2008               | Menor Preço | 25/08/2008 |    |  |   |  | Revogado  |  |  |  |
| 43/2008 | Pregão Presencial | Aquisição de Material Permanente,                         | Menor Preço | 28/08/2008 | 11 | Padrão Dist. De Peod. E Equip. Hosp. Padre Callou Ltda   | 09.441.460/0001-20  | R\$ 1.353,75   | Concluído | 187/2008   | 16/09/2008   |  |

|         |                   |   |             |                      |   |   |   |   |  |  |            |            |
|---------|-------------------|---|-------------|----------------------|---|---|---|---|--|--|------------|------------|
|         |                   | instrumentais e Equipamento Médico – Hospitalar   |             |                      |   | Prontomédica Produtos Hospitalares Ltda<br>Medical Mercantil de Aparelhagem Médica Ltda<br>Mentor Comércio Médico Hospitalar Ltda<br>Metaltec M. Oliveira Comércio Ltda ME<br>Biosan Comércio de Produtos para Laboratórios Ltda<br>Erwin Guth Ltda<br>Cirulabor Ltda<br>Valor Total – Equipamentos e Instrumentais Méd.<br><br>TOTAL GERAL | 40.811.440/0001-43<br>10.779.833/0001-56<br>06.168.370/0001-19<br>11.186.327/0001-16<br>02.902.707/0001-19<br>61.585.824/0001-65<br>02.560.793/0001-29<br><br>R\$ 92.628,42 | R\$ 9.838,64<br>R\$ 23.706,53<br>R\$ 11.677,50<br>R\$ 11.867,00<br>R\$ 24.744,00<br>R\$ 3.938,00<br>R\$ 5.503,00<br><br>R\$ 92.628,42 | 188/2008<br>189/2008<br>190/2008<br>191/2008<br>192/2008<br>193/2008<br>194/2008 | 16/09/2008<br>16/09/2008<br>16/09/2008<br>16/09/2008<br>16/09/2008<br>16/09/2008<br>16/09/2008 |            |            |
| 44/2008 | Inexigibilidade   | Prestação de Serviço em Oftalmologia  | Menor Preço | 13/08/2009           | 1 | Centro Oftalmológico de Caruaru Ltda<br><br>Teto Físico<br>Teto Financeiro  | 09.590.818/0001-86  | 250<br>R\$ 7.530,00   | Concluído  | 169/2008   | 13/08/2008 | 11/09/2008 |
| 45/2008 | Pregão Presencial | Fornecimento Parcelado de Medicamentos (Anestésico)   | Menor Preço | 15/09/2008 às 09:30h | 4 | Padrão Dist. De Peod. E Equip. Hosp. Padre Callou Ltda<br><br>Valor Total – Aquisição de Medicamentos<br><br>TOTAL GERAL  | 04.441.460/0001-20  | R\$ 12.779,50<br>R\$ 12.779,50  | Concluído  | 186/2008   | 16/09/2008 |            |
| 46/2008 | Dispensa          | Locação do Imóvel situado na Microárea do Sítio Caldas, Zona Rural de Caruaru – PE Para funcionamento do PSF Malhada de Barreiras | Menor Preço | 22/09/2008           | 1 | Elaineide Nunes Celestino<br>Valor Mensal<br>Valor Anual  | 782.579.644-68  | R\$ 150,00<br>R\$ 1.800,00  |  | 195/2008   | 22/09/2008 |            |
| 47/2008 | Pregão Presencial | Locação de 01 (Um) Veículo tipo ônibus com motorista para transporte de pacientes   | Menor Preço | 08/10/2008           |   |   |   |   |  |  |            |            |

FONTE: COMISSÃO PERMANENTE DE LICITAÇÃO – SMS – CARUARU/PE -2008

\*DADOS ATUALIZADOS ATÉ 09/2008.

### III. CONTRATOS/CONVÊNIOS

O Departamento de Planejamento, através da Divisão de Controle e Avaliação do município, realizou o processo de Convocação Pública objetivando integrar serviços através da rede complementar.

Os serviços de Consultas médicas em Alergologia, Terapias Especializadas em Alergologia, Cirurgias Neurológicas, Diagnoses em Otorrinolaringologia: Videolaringoscopia e Videofluoroscopia não foram contemplados pela convocação pública.

**TABELA - REDE COMPLEMENTAR - SERVIÇOS E VALORES PAGOS**

| UPS                   | SERVIÇO CONTRATADO | VALOR PAGO* |
|-----------------------|--------------------|-------------|
| OFTALMEDS             | SERV. OFTALMOLOGIA | 109.417,75  |
| IOC/F.S.C.            | SERV. OFTALMOLOGIA | 74.840,80   |
| DRA. CRISTINA ARRUDA  | SERV. OFTALMOLOGIA | 10.396,38   |
| DRA BIANCA MOROTÓ     | SERV. OFTALMOLOGIA | 0           |
| CENOC                 | SERV. OFTALMOLOGIA | 19.833,05   |
| CLÍNICA MELLO MOTTA   | SERV. OFTALMOLOGIA | 13.644,69   |
| LABSONO               | DIAG. NEUROLOGIA   | 4.964,16    |
| DOC FACE              | RADIOLOGIA         | 6.312,20    |
| DR. VALADARES RX      | RADIOLOGIA         | 10.156,05   |
| IP                    | RADIOLOGIA         | 47.413,82   |
| ECOCARDIO             | DIAG. CARDIOLOGIA  | 86.365,84   |
| ULTRASSON DIAGNÓSTICO | UGS C/ DOPPLER     | 18.677,37   |
| POLICLÍNICA BATISTA   | CONSULTA ESPEC     | 29.583,55   |
| CASA HENRIQUE         | FISIOTERAPIA       | 109.649,50  |
| CENT. FONAUDIOLOGIA   | DIAG EM FONO       | 5.351,12    |
| DRA. CLARISSA         | DIAG EM FONO       | 0           |
| PRONTO TRAUMA         | CONSULTA ESPEC     | 424.664,22  |

|                        |                    |                     |
|------------------------|--------------------|---------------------|
| ASCES                  | ODONTO E FISIOT.   | 138.600,00          |
| CLÍNICA PSIQUIATRICA   | INTERN. PSIQUIAT.  | 1.265.436,21        |
| HOC**                  | SERV. OFTALMOLOGIA | 816,1               |
| DR. ALEXANDRE VARELA** | DIAG. NEUROLOGIA   | 4.565,00            |
| AKMM**                 | SERV. OTORRINO     | 294,02              |
| <b>TOTAL PAGO</b>      |                    | <b>2.380.981,83</b> |

FONTE: SMS – DEPLAN – CARUARU/ PE – 2008.

\*DADOS ATUALIZADOS ATÉ O MÊS DE SETEMBRO

\*\* CONTRATOS CANCELADOS

**TABELA – VALORES PRODUZIDOS (R\$)/ PAGOS ÀS UNIDADES PRESTADORAS DE SERVIÇOS DE SAÚDE – REDE COMPLEMENTAR – HOSPITALAR/ 2008.**

| UNIDADE PRESTADORA DE SERVIÇO   | VALOR PAGO POR PRODUÇÃO R\$* |
|---------------------------------|------------------------------|
| CLÍNICA PSIQUIÁTRICA DE CARUARU | 1.265.436,21                 |
| PRONTO TRAUMA                   | 409.012,29                   |
| <b>TOTAL</b>                    | <b>1.674.448,5</b>           |

FONTE: SMS – CARUARU – DEPLAN/ SIH/ SUS – 2008.

\* DADOS ATUALIZADOS ATÉ O MÊS DE SETEMBRO.



#### IV. DESEMPENHO DA REDE AMBULATORIAL

TABELA – PRODUÇÃO POR SUBGRUPO/ FORMA DE ORGANIZAÇÃO

| PRODUÇÃO CARUARU - PERÍODO JANEIRO A AGOSTO/2008          |                |             |                   |
|---|----------------|-------------|-------------------|
| SUBGRUPO/ FORMA DE ORGANIZAÇÃO                            | Freqüência     | VI.Aprovado |                   |
| <b>0101-AÇÕES COLETIVAS/INDIVIDUAIS EM SAÚDE</b>          | <b>1761031</b> | <b>R\$</b>  | <b>8.680,50</b>   |
| .010101-Educação em saúde                                 | 85397          | R\$         | 8.680,50          |
| .010102-Saúde bucal                                       | 88940          | R\$         | -                 |
| .010103-Visita domiciliar                                 | 1585409        | R\$         | -                 |
| .010104-Alimentação e nutrição                            | 1285           | R\$         | -                 |
| <b>0102-VIGILÂNCIA EM SAÚDE</b>                           | <b>13493</b>   | <b>R\$</b>  | <b>-</b>          |
| .010201-Vigilancia sanitária                              | 13493          | R\$         | -                 |
| <b>0201-COLETA DE MATERIAL</b>                            | <b>77244</b>   | <b>R\$</b>  | <b>28.846,71</b>  |
| .020101-Coleta material por meio de punção/biópsia        | 575            | R\$         | 12.870,71         |
| .020102-Outras formas de coleta de material               | 76669          | R\$         | 15.976,00         |
| <b>0202-DIAGNÓSTICO EM LABORATÓRIO CLÍNICO</b>            | <b>230767</b>  | <b>R\$</b>  | <b>775.331,94</b> |
| .020201-Exames bioquímicos                                | 123816         | R\$         | 295.713,82        |
| .020202-Exames hematológicos e hemostasia                 | 41992          | R\$         | 148.487,87        |
| .020203-Exames sorológicos e imunológicos                 | 22582          | R\$         | 165.493,09        |
| .020204-Exames coprológicos                               | 2              | R\$         | 3,30              |
| .020205-Exames de uroanálise                              | 27598          | R\$         | 98.715,49         |
| .020206-Exames hormonais                                  | 5934           | R\$         | 50.124,44         |
| .020208-Exames microbiológicos                            | 1251           | R\$         | 6.376,57          |
| .020212-Exames imuno-hematológicos                        | 7592           | R\$         | 10.417,36         |
| <b>0203-DIAGNÓSTICO POR ANATOMIA PATOLÓGICA E CITOPAT</b> | <b>17221</b>   | <b>R\$</b>  | <b>127.541,77</b> |
| .020301-Exames citopatológicos                            | 15355          | R\$         | 88.598,35         |
| .020302-Exames anatomopatológicos                         | 1866           | R\$         | 38.943,42         |
| <b>0204-DIAGNÓSTICO POR RADIOLOGIA</b>                    | <b>23191</b>   | <b>R\$</b>  | <b>258.880,36</b> |
| .020401-Exames radiol da cabeça e pescoço                 | 7100           | R\$         | 23.091,05         |
| .020402-Exames radiol da coluna vertebral                 | 2350           | R\$         | 23.322,07         |
| .020403-Exames radiol do torax e mediastino               | 10097          | R\$         | 186.836,62        |
| .020404-Exam radiol cintura escapular e membros sup.      | 977            | R\$         | 6.738,46          |
| .020405-Exames radiol do abdomen e pelve                  | 383            | R\$         | 2.841,28          |
| .020406-Exames radiol da cintura pélvica e membros inf.   | 2284           | R\$         | 16.050,88         |
| <b>0205-DIAGNÓSTICO POR ULTRA-SONOGRAFIA</b>              | <b>11746</b>   | <b>R\$</b>  | <b>276.416,20</b> |
| .020501-Ultra-sonografias sist circul...                  | 613            | R\$         | 18.838,20         |
| .020502-Ultra-sonografias dos demais sistemas             | 11133          | R\$         | 257.578,00        |
| <b>0209-DIAGNÓSTICO POR ENDOSCOPIA</b>                    | <b>1507</b>    | <b>R\$</b>  | <b>47.070,53</b>  |
| .020901-Aparelho digestivo                                | 1471           | R\$         | 45.953,31         |
| .020902-Aparelho urinário                                 | 7              | R\$         | 74,13             |

|  |                |            |                     |
|--|----------------|------------|---------------------|
| .020903-Aparelho ginecológico                              | 18             | R\$        | 810,00              |
| .020904-Aparelho respiratório                              | 11             | R\$        | 233,09              |
| <b>0211-MÉTODOS DIAGNÓSTICOS EM ESPECIALIDADES</b>         | <b>16554</b>   | <b>R\$</b> | <b>124.245,11</b>   |
| .021102-diagn em cardiologia                               | 10604          | R\$        | 63.656,00           |
| .021104-diagn em ginecologia-obstetrícia                   | 1121           | R\$        | 3.788,98            |
| .021105-diagn em neurologia                                | 634            | R\$        | 11.793,70           |
| .021106-diagn em oftalmologia                              | 529            | R\$        | 3.776,38            |
| .021107-diagn em otorrinolaringologia/fonoaudiol           | 2947           | R\$        | 39.588,03           |
| .021108-diagn em pneumologia                               | 719            | R\$        | 1.642,02            |
| <b>0214-DIAGNÓSTICO POR TESTE RÁPIDO</b>                   | <b>31758</b>   | <b>R\$</b> | <b>65,00</b>        |
| .021401-Teste realizado fora da estrutura laborat          | 31758          | R\$        | 65,00               |
| <b>0301-CONSULTAS / ATENDIMENTOS / ACOMPANHAMENTOS</b>     | <b>1241748</b> | <b>R\$</b> | <b>3.047.220,81</b> |
| .030101-Consultas médicas/outros profiss niv sup           | 374012         | R\$        | 714.698,95          |
| .030103-Atendimento pré-hospitalar de urgência             | 114343         | R\$        | 179.231,16          |
| .030104-Outros atend realizados profiss de niv sup         | 5070           | R\$        | 14.409,76           |
| .030105-Atenção domiciliar                                 | 6087           | R\$        | -                   |
| .030106-Consulta/Atendimento urgências (em geral)          | 190898         | R\$        | 1.854.109,84        |
| .030107-Atend/acomp reabilit fís,ment,vis, múlt de         | 838            | R\$        | 8.380,00            |
| .030108-Atendimento/Acompanhamento psicossocial            | 13335          | R\$        | 198.833,69          |
| .030110-Atend de enfermagem (em geral)                     | 537165         | R\$        | 77.557,41           |
| <b>0302-FISIOTERAPIA</b>                                   | <b>1601</b>    | <b>R\$</b> | <b>7.438,05</b>     |
| .030202-Assist fisiot em alterações oncológicas            | 4              | R\$        | 24,20               |
| .030204-Assist fisioterap cardiovasc e pneumo-func         | 28             | R\$        | 124,60              |
| .030206-Assist fisioterap nas alterações neurolog          | 1569           | R\$        | 7.289,25            |
| <b>0307-TRATAMENTOS ODONTOLÓGICOS</b>                      | <b>192697</b>  | <b>R\$</b> | <b>6.234,69</b>     |
| .030701-Dentística   | 44442          | R\$        | -                   |
| .030702-Endodontia   | 108153         | R\$        | 4.158,29            |
| .030703-Periodontia clínica                                | 38761          | R\$        | 1.826,52            |
| .030704-Moldagem/Manutenção                                | 1341           | R\$        | 249,88              |
| <b>0309-TERAPIAS ESPECIALIZADAS</b>                        | <b>28</b>      | <b>R\$</b> | <b>286,72</b>       |
| .030903-Terapias do aparelho geniturinário                 | 28             | R\$        | 286,72              |
| <b>0401-PEQ CIRURG.E CIRURG PELE,TECIDO SUBCUT MUCOSA</b>  | <b>44288</b>   | <b>R\$</b> | <b>69.679,21</b>    |
| .040101-Pequenas cirurgias                                 | 44288          | R\$        | 69.679,21           |
| <b>0404-CIRURGIA VIAS AÉREAS SUPERIORES,CABEÇA PESCOÇO</b> | <b>1696</b>    | <b>R\$</b> | <b>8.918,34</b>     |
| .040401-Cirurgias de ouvido, nariz e garganta              | 632            | R\$        | 4.701,89            |
| .040402-Cirurgia face e do sistema estomatognomáti         | 1064           | R\$        | 4.216,45            |
| <b>0406-CIRURGIA DO APARELHO CIRCULATÓRIO</b>              | <b>196</b>     | <b>R\$</b> | <b>5.574,24</b>     |
| .040602-Cirurgia vascular                                  | 196            | R\$        | 5.574,24            |
| <b>0407-CIRURGIA APAR.DIGEST.ORGÃOS ANEX PAREDE ABD</b>    | <b>15</b>      | <b>R\$</b> | <b>338,60</b>       |
| .040701-Esôfago, estômago e duodeno                        | 5              | R\$        | 225,00              |

|   |                |            |                     |
|---|----------------|------------|---------------------|
| .040702-Intestinos , reto e anus                          | 10             | R\$        | 113,60              |
| <b>0409-CIRURGIA DO APARELHO GENITURINÁRIO</b>            | <b>59</b>      | <b>R\$</b> | <b>2.836,86</b>     |
| .040902-Uretra  | 1              | R\$        | 28,42               |
| .040904-Bolsa escrotal, testículos e cordão esperm        | 18             | R\$        | 1.765,34            |
| .040905-Pênis   | 31             | R\$        | 881,02              |
| .040906-Útero e anexos                                    | 8              | R\$        | 150,80              |
| .040907-Vagina, vulva e períneo                           | 1              | R\$        | 11,28               |
| <b>0410-CIRURGIA DE MAMA</b>                              | <b>2</b>       | <b>R\$</b> | <b>37,70</b>        |
| .041001-Mama  | 2              | R\$        | 37,70               |
| <b>0413-CIRURGIA REPARADORA</b>                           | <b>8</b>       | <b>R\$</b> | <b>227,52</b>       |
| .041304-Outras cirurgias plásticas/reparadoras            | 8              | R\$        | 227,52              |
| <b>0414-CIRURGIA ORO-FACIAL</b>                           | <b>14305</b>   | <b>R\$</b> | <b>29.661,85</b>    |
| .041401-Buco-maxilo-facial                                | 19             | R\$        | 347,13              |
| .041402-Cirurgia oral                                     | 14286          | R\$        | 29.314,72           |
| <b>0415-OUTRAS CIRURGIAS</b>                              | <b>1</b>       | <b>R\$</b> | <b>28,44</b>        |
| .041504-Procedimentos cirúrgicos gerais                   | 1              | R\$        | 28,44               |
| <b>0701-ÓRTESES,PRÓTESES E MAT.ESPEC. NÃO REL ATO CIR</b> | <b>1042</b>    | <b>R\$</b> | <b>483.520,00</b>   |
| .070103-OPM auditivas                                     | 728            | R\$        | 474.100,00          |
| .070107-OPM em odontologia                                | 314            | R\$        | 9.420,00            |
| <b>0801-AÇÕES RELACIONADAS AO ESTABELECIMENTO</b>         | <b>2568</b>    | <b>R\$</b> | <b>45.240,00</b>    |
| .080101-Incentivos  | 2568           | R\$        | 45.240,00           |
| <b>0803-AUTORIZAÇÃO / REGULAÇÃO</b>                       | <b>3694</b>    | <b>R\$</b> | <b>30.484,50</b>    |
| .080301-Deslocamento/Ajuda de custo                       | 3694           | R\$        | 30.484,50           |
| Não discriminado  | 9208           | R\$        | 43.071,60           |
| <b>Total</b>  | <b>3697668</b> | <b>R\$</b> | <b>5.427.877,25</b> |

FONTE: DEPLAN/ SMS – CARUARU/PE – 2008.

A Tabela a seguir apresenta os resultados alcançados pela gestão municipal no que concerne à realização das consultas especializadas para a população residente/ necessidade, valendo-se ressaltar que se trata de uma estimativa considerando que o instrumento de regulação utilizado pelo município – INFOCRÁS não fornece relatórios relacionados à confirmação das consultas, pois o mesmo não é alimentado pelas unidades. Foi utilizado o total de procedimentos realizados no município, deduzindo-se a quantidade de agendamentos realizados pelos municípios que pactuaram com a gestão de Caruaru. Os parâmetros de necessidade de consulta foram calculados a partir da portaria GM Nº 1101, de 05 de junho de 2002.

**TABELA - TABELA DE RESULTADOS DE CONSULTAS ESPECIALIZADAS X NECESSIDADE DA POPULAÇÃO/2008**

| ESPECIALIDADE   | NECESSIDADE POPULAÇÃO RESIDENTE/08 MESES | TOTAL CONSULTAS REALIZADAS | CONSULTAS AGENDADAS MUNICÍPIOS/PPI* | CONSULTAS REALIZADAS POPULAÇÃO RESIDENTE | % CONSULTAS REALIZADAS POPULAÇÃO RESIDENTE X NECESSIDADE |
|---|--|----------------------------|-------------------------------------|--|--|
| Consulta Alergologia                                  | 785                                      | 00                         | 00                                  | 00                                       | 00   |
| Consulta Cardiologia                                  | 7.855                                    | 10.558                     | 832                                 | 9.726                                    | 123,82%  |
| Consulta Médica em Cirurgia Geral                     | 9.033                                    | 1.313                      | 402                                 | 911                                      | 10,08%   |
| Consulta em Dermatologia                              | 4.320                                    | 7.284                      | 1.673                               | 5.611                                    | 129,88%  |
| Consulta Cirurgia Vascular/Angiologia                 | 785                                      | 1.933                      | 983                                 | 950                                      | 121,02%  |
| Consulta em Endocrinologia                            | 1.511                                    | 1.882                      | 794                                 | 1.088                                    | 69,25%   |
| Consulta em Gastroenterologia                         | 2.749                                    | 1.695                      | 429                                 | 1.266                                    | 46,05%   |
| Consulta em Hematologia                               | 393                                      | 277                        | 61                                  | 216                                      | 54,96%   |
| Consulta em Nefrologia                                | 393                                      | 581                        | 385                                 | 196                                      | 49,87%   |
| Consulta em Neurologia/ Neurocirurgia/ Neuropediatria | 5.105                                    | 4.828                      | 2.140                               | 2.688                                    | 52,65%   |
| Consulta em Oftalmologia                              | 10.997                                   | 8.881                      | 3.448                               | 5.433                                    | 49,40%   |
| Consulta Médica em                                    | 1.178                                    | 119                        | 53                                  | 66                                       | 5,60%  |

|                                  |               |               |               |               |               |
|----------------------------------|---------------|---------------|---------------|---------------|---------------|
| Oncologia sem Quimioterapia      |               |               |               |               |               |
| Consulta em Otorrinolaringologia | 5.891         | 2.529         | 1.205         | 1.324         | 22,47%        |
| Consulta em Proctologia          | 785           | 213           | 207           | 06            | 0,76%         |
| Consulta em Psiquiatria          | 8.640         | 11.965        | 1.013         | 10.952        | 126,76%       |
| Consulta em Tisio/pneumologia    | 3.927         | 1.965         | 797           | 1.168         | 29,74%        |
| Consulta Ortopedia               | 11.389        | 3.867         | 1.575         | 2.292         | 20,12%        |
| Consulta Urologia                | 3.535         | 3.847         | 1.486         | 2.361         | 66,79%        |
| <b>TOTAL</b>                     | <b>79.271</b> | <b>63.737</b> | <b>17.483</b> | <b>46.254</b> | <b>58,35%</b> |

FONTE: TABWIN/ INFOCRAS – CARUARUA/PE – 2008.

\* DADOS ATUALIZADOS ATÉ O MÊS DE AGOSTO.

Observa-se nesta tabela que o município apresentou, nas especialidades de cardiologia, dermatologia e Psiquiatria uma boa oferta de serviços para seus munícipes, no entanto nas demais especialidades esta oferta foi bem aquém da necessidade da população. Este resultado pode sofrer um acréscimo se consideramos que os usuários dos municípios que referenciaram para Caruaru têm uma probabilidade de não comparecer em 100% às unidades prestadoras do serviço. O intuito deste levantamento foi se aproximar um pouco da realidade da oferta de serviços para a população residente.

A tabela a seguir apresenta o resultados das especialidades de Mastologia, Cirurgia de Cabeça e Pescoço, Consultas em Acidentes do Trabalho, Consulta pré-anestésica, Cirurgia Pediátrica, Consulta em Infectologia, Geriatria e Reumatologia cujas especialidades não foi possível calcular a necessidade.

**TABELA - RESULTADOS DE CONSULTAS ESPECIALIZADAS REALIZADAS PARA POPULAÇÃO RESIDENTE – 2008\***

| ESPECIALIDADE                      | TOTAL CONSULTAS REALIZADAS | CONSULTAS AGENDADAS MUNICÍPIOS/PPI* | CONSULTAS REALIZADAS POPULAÇÃO RESIDENTE |
|------------------------------------|----------------------------|-------------------------------------|--|
| Consulta Mastologia                | 2.419                      | 773                                 | 1.646                                    |
| Consulta Cirurgia Cabeça e Pescoço | 489                        | 203                                 | 286                                      |
| Consulta em Acid. do trabalho      | 00                         | 00                                  | 00                                       |

|                             |              |              |              |
|-----------------------------|--------------|--------------|--------------|
| Consulta pré-anestésica     | 00           | 00           | 00           |
| Consult Cirurgia Pediátrica | 555          | 286          | 269          |
| Consulta em Infectologia**  | 1.306        | 00           | 1.306        |
| Consulta em Geriatria       | 4.64         | 32           | 432          |
| Consulta em Reumatologia    | 1.976        | 1.481        | 495          |
| <b>Total</b>                | <b>6.813</b> | <b>2.775</b> | <b>4.434</b> |

FONTE: TABWIN/ INFOCRAS – CARUARUA/PE – 2008.

\* DADOS ATUALIZADOS ATÉ O MÊS DE AGOSTO.

\*\* ESTE PROCEDIMENTO FAZ PARTE DO PROGRAMA DE DST, NÃO É AGENDADO PELO INFOCRAS.

A tabela a seguir foi elaborada no mesmo sentido da tabela anterior objetivando obter os resultados alcançados pela gestão municipal frente à necessidade da população nos subgrupos de Diagnose e Fisioterapia.

**TABELA - RESULTADOS DE SERVIÇOS POR SUBGRUPO E FORMAS DE ORGANIZAÇÃO**

| PROCEDIMENTOS POR SUBGRUPO E FORMA DE ORGANIZAÇÃO  | NECESSIDADE POPULAÇÃO RESIDENTE/A NO | TOTAL REALIZADO | PROCEDIMENTOS AGENDADOS POP. MUNICIPIOS PPI** | PROCEDIMENTOS REALIZADOS POPULAÇÃO RESIDENTE | %       |
|--|--------------------------------------|-----------------|---|--|---------|
| 0202-DIAGNÓSTICO EM LABORATÓRIO CLÍNICO            | 117.823                              | 230.767         | 1.544   | 229.223                                      | 194,55% |
| 0203-DIAGNÓSTICO POR ANATOMIA PATOLÓGICA E CITOPAT | 9.269                                | 17.221          | 122   | 17.099                                       | 184,47% |
| 0204-DIAGNÓSTICO POR RADIOLOGIA                    | 19.637                               | 23.191          | 6.665   | 16.526                                       | 84,16%  |
| 0205-DIAGNÓSTICO POR ULTRA-SONOGRAFIA              | 5.891                                | 11.746          | 3.566   | 8.180  | 138,86% |
| 0211-MÉTODOS DIAGNÓSTICOS EM ESPECIALIDADES        | 18.229                               | 16.554          | 1.235   | 15.319                                       | 84,04%  |
| .021102-diagnose em cardiologia                    | 7.456                                | 10.604          | 446   | 10.158                                       | 136,24% |

|   |               |               |            |               |               |
|---|---------------|---------------|------------|---------------|---------------|
| .021104-diagnose em ginecologia-obstetrícia             | 3.682         | 1.121         | 29         | 1.092         | 29,66%        |
| .021105-diagnose em neurologia                          | 1.053         | 634           | 539        | 95            | 9,02%         |
| .021106-diagnose em oftalmologia                        | 4.876         | 529           | 00***      | 529           | 10,85%        |
| .021107-diagnose em otorrinolaringologia/fonoaudiologia | 801           | 2.947         | 113        | 2.834         | 353,81%       |
| .021108-diagnose em pneumologia                         | 361           | 719           | 105        | 614           | 170,08%       |
| <b>0302-FISIOTERAPIA</b>                                | <b>31.419</b> | <b>10.809</b> | <b>166</b> | <b>10.643</b> | <b>33,87%</b> |

FONTE: TABWIN/ INFOCRAS – CARUARU/PE - 2008

\*PARA USG UTILIZAMOS O PARÂMETRO ESTABELECIDO NA PORTARIA Nº 1101

\*\* DADOS ATUALIZADOS ATÉ O MÊS DE AGOSTO

\*\*\* OS PROCEDIMENTOS DE DIAGNOSE EM OFTALMOLOGIA NÃO SÃO MARCADOS PELO INFOCRAS, OS MESMOS ENTRAM EM % BASADO NO NÚMERO DE CONSULTAS DE OFTALMOLOGIA .

- DESEMPENHO DA REDE PÚBLICA – GESTÃO MUNICIPAL

### TABELA - PRODUÇÃO FÍSICA E FINANCEIRA DAS UNIDADES PRESTADORAS DE SERVIÇO – REDE PÚBLICA –

2008\*

| UPS                 | PRODUÇÃO APRESENTADA | PRODUÇÃO APROVADA | % DE APROVAÇÃO | VALOR APRESENTADO | VALOR APROVADO | % DE APROVAÇÃO |
|---------------------|----------------------|-------------------|----------------|-------------------|----------------|----------------|
| CS CEDRO            | 64.876               | 64.875            | 99,99%         | 6.977,44          | 6.755,44       | 96,82%         |
| CS COHAB I          | 75.442               | 75.390            | 99,93%         | 13.640,08         | 13.553,38      | 99,36%         |
| CS COHAB III        | 52.297               | 52.271            | 99,95%         | 3.873,50          | 3.043,50       | 78,57%         |
| CS SALGADO          | 173.581              | 173.566           | 99,99%         | 20.596,87         | 20.596,87      | 100%           |
| CL CRIANÇA          | 49.838               | 49.838            | 100%           | 1.111,49          | 1.111,49       | 100%           |
| CS AMÉLIA PONTES    | 13.060               | 12.965            | 99,27%         | 49.747,82         | 49.699,02      | 99,90%         |
| POLIC TERC IDADE    | 36.396               | 36,94             | 99,99%         | 112.272,96        | 112.250,96     | 99,98%         |
| POLIC INDIANÓPOLIS  | 32.936               | 32.936            | 100%           | 149.395,99        | 149.395,99     | 100%           |
| POLIC ANA RODRIGUES | 50.512               | 50.346            | 99,67%         | 106.697,44        | 106.424,59     | 99,74%         |

|                        |         |         |        |              |              |        |
|------------------------|---------|---------|--------|--------------|--------------|--------|
| POLIC SANTA ROSA       | 45.892  | 45,892  | 100%   | 108.366,77   | 108.366,77   | 100%   |
| POLIC ITAUNA           | 2.620   | 2.620   | 100%   | 24.286,78    | 24.286,78    | 100%   |
| UM VASSOURAL           | 336.406 | 336.406 | 100%   | 1.301.466,98 | 1.301.466,98 | 100%   |
| UM SALGADO             | 258.515 | 255.171 | 98,70% | 897.819,95   | 862.405,95   | 96,06% |
| CIM                    | 27.866  | 27.866  | 100%   | 459.478,29   | 459.478,29   | 100%   |
| UM SAÚDE MENTAL        | 12.002  | 12.002  | 100%   | 117.792,00   | 117.792,00   | 100%   |
| UM FISIOTERAPIA        | 6.087   | 6.087   | 100%   | 29.832,75    | 29.832,75    | 100%   |
| COAS/ CTA              | 4.076   | 4.076   | 100%   | 29.080,80    | 29.080,80    | 100%   |
| LABORAT. CITOPATOL.    | 18.349  | 18.349  | 100%   | 108.923,93   | 108.923,93   | 100%   |
| LABORAT. MUNICIPAL     | 103.225 | 103.225 | 100%   | 272.262,61   | 272.262,61   | 100%   |
| LABORAT. CENTRAL       | 179.820 | 179.820 | 100%   | 592.398,22   | 592.398,22   | 100%   |
| HSS                    | 19.356  | 19.350  | 99,96% | 121.268,53   | 121.241,86   | 99,98% |
| CEO I                  | 12.272  | 12.272  | 100%   | 39.480,10    | 39.480,10    | 100%   |
| CEO II                 | 5.740   | 5.728   | 99,79% | 21.555,50    | 21.056,50    | 97,69% |
| HMCCSBJ                | 16.736  | 16.646  | 99,46% | 76.834,96    | 76.650,36    | 99,76% |
| HM MANOEL AFONSO       | 108.086 | 108.086 | 100%   | 509.011,08   | 509.011,08   | 100%   |
| SAMU                   | 123.882 | 123.872 | 99,99% | 178.987,86   | 178.970,16   | 99,99% |
| CEREST                 | 343     | 343     | 100%   | --           | --           | --     |
| CENTRO SAÚDE<br>AUDIT. | 5.652   | 5.652   | 100%   | 586.132,42   | 586.132,42   | 100%   |
| LAB. ANAT. E CITOPAT   | 1.945   | 1.945   | 100%   | 40.592,15    | 40.592,15    | 100%   |
| CAPS                   | 13.540  | 13.540  | 100%   | 22.471,40    | 22.471,40    | 100%   |
| HCC                    | 97      | 97      | 100%   | 970,00       | 970,00       | 100%   |

FONTE: DCAA/DEPLAN/ SMS – CARUARU/PE – 2008.

\*DADOS ATUALIZADOS ATÉ O MÊS DE SETEMBRO



- DESEMPENHO DA REDE COMPLEMENTAR – GESTÃO MUNICIPAL

**TABELA - RESULTADO DOS PRESTADORES DO SERVIÇO DE OFTALMOLOGIA – REDE COMPLEMENTAR – 2008\***

| UPS             | OFTALMOLOGIA              |                      |           |          |           |                                   |
|-----------------|---------------------------|----------------------|-----------|----------|-----------|-----------------------------------|
|                 | PROCEDIMENTOS CONTRATADOS | CONSULTAS REALIZADAS | DIAGNOSES | TERAPIAS | CIRURGIAS | TOTAL DE PROCEDIMENTOS REALIZADOS |
| HOC             | --                        | 63                   | 24        | --       | --        | 87                                |
| CENOC           | 3.000                     | 598                  | 801       | 87       | 33        | 1.519                             |
| CRISTINA ARRUDA | 4.836                     | 663                  | 529       | --       | --        | 1.192                             |
| MELLO MOTTA     | 3.588                     | 592                  | 429       | --       | 35        | 1.056                             |
| OFTALMEDS       | 26.688                    | 4.411                | 2.188     | 146      | 148       | 6.893                             |
| IOC             | 17.316                    | 2.425                | 1.130     | 14       | 183       | 3.752                             |

FONTE:DEPLAN/DCAA/SMS – CARUARUA/PE - 2008

\*DADOS ATUALIZADOS ATÉ O MÊS DE SETEMBRO

Ao analisarmos esta tabela observamos que a quantidade de procedimentos realizados se apresentou bem inferior aos procedimentos contratados, devendo-se ao fato de que esta não foi totalmente disponibilizada no INFOCRAS para agendamento e o contrato foi efetuado em cima da capacidade instalada apresentada pelos prestadores.

**TABELA - RESULTADO DOS SERVIÇOS DE CONSULTAS ESPECIALIZADAS E CIRURGIA AMBULATORIAL – REDE COMPLEMENTAR – 2008\***

| UPS                        | CONSULTAS REALIZADAS | PEQUENAS CIRURGIAS | RADIOLOGIA | TOTAL PROCEDIMENTOS REALIZADO |
|----------------------------|----------------------|--------------------|------------|-------------------------------|
| <b>POLICLÍNICA BATISTA</b> | <b>2.283</b>         | <b>339</b>         | <b>--</b>  | <b>2.622</b>                  |
| <b>PRONTO TRAUMA</b>       | <b>1.523</b>         | <b>--</b>          | <b>88</b>  | <b>1.611</b>                  |

FORNTE: DEPLAN/DCAA/SMS – CARUARUA/PE - 2008

\*DADOS ATUALIZADOS ATÉ O MÊS DE SETEMBRO

**TABELA – RESULTADO DAS UNIDADES DE APOIO DIAGNOSE E TERAPIA (SADT) – REDE COMPLEMENTAR – 2008\***

| UPS                      | DIAGNOSE 2008             |            |                   |              |                      |
|--------------------------|---------------------------|------------|-------------------|--------------|----------------------|
|                          | PROCEDIMENTOS CONTRATADOS | NEUROLOGIA | GASTROENTEROLOGIA | CARDIOLOGIA  | OTORRINOLARINGOLOGIA |
| ECOCÁRDIO                | 12.300                    | --         | --                | 2.371        | --                   |
| ALEXANDRE VARELA         | 13.600                    | 105        | --                | --           | --                   |
| LABSONO                  | 1.200                     | 146        | --                | --           | --                   |
| AKMM                     | 2.640                     | --         | --                | --           | 41                   |
| CLARISSA                 | 600                       | --         | --                | --           | --                   |
| CENTRO DE FONOAUDIOLOGIA | 8.400                     | --         | --                | --           | 725                  |
| <b>TOTAL</b>             | <b>38.740</b>             | <b>251</b> | <b>--</b>         | <b>2.371</b> | <b>766</b>           |

FORNTE: DEPLAN/DCAA/SMS – CARUARUA/PE – 2008

\*DADOS ATUALIZADOS ATÉ O MÊS DE SETEMBRO

**TABELA - RESULTADO SERVIÇO DE FISIOTERAPIA - REDE COMPLEMENTAR – 2008\***

| <b>FISIOTERAPIA</b>  |   |  |
|----------------------|---|--|
| <b>UPS</b>           | <b>QUANT. PROCEDIMENTOS CONTRATADOS</b> | <b>QUANT. PROCEDIMENTOS REALIZADOS</b> |
| <b>Casa Henrique</b> | 43.200                                  | 20.200                                 |

FORNTE: DEPLAN/DCAA/SMS – CARUARUA/PE - 2008

\*DADOS ATUALIZADOS ATÉ O MÊS DE SETEMBRO

**TABELA - DE RESULTADOS DAS UNIDADES DE APOIO DIAGNOSE E TERAPIA (SADT) – REDE COMPLEMENTAR – 2008\***

| <b>RADIOLOGIA/ULTRASSONOGRAFIA</b>                         |  |
|--|--|
| <b>UPS</b>   | <b>QUANT. PROCEDIMENTOS REALIZADOS</b> |
| <b>DR. VALADARES RAIÓ X</b>                                | 1.231                                  |
| <b>CLÍNICA MANOEL FLORENCIO</b>                            | 246                                    |
| <b>INSTITUTO PERNAMBUCANO DE CIRURGIA E ORTOPEDIA LTDA</b> | 2.653                                  |
| <b>DOC FACE</b>  | 185                                    |

FORNTE: DEPLAN/DCAA/SMS – CARUARUA/PE - 2008

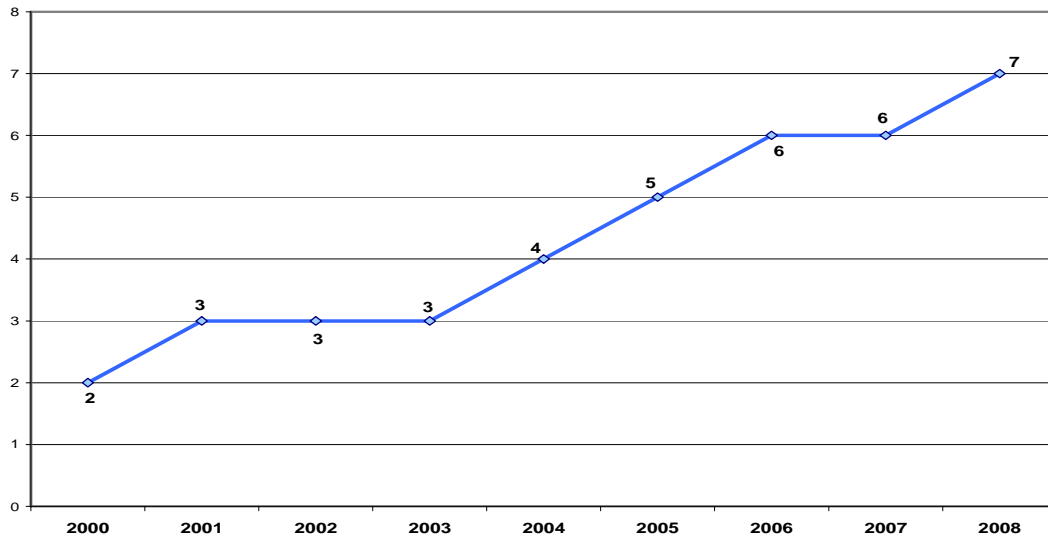
\*DADOS ATUALIZADOS ATÉ O MÊS DE SETEMBRO

## V – DESEMPENHO DA REDE HOSPITALAR – GESTÃO MUNICIPAL

Os dados do desempenho da Rede Hospitalar sob Gestão Municipal estão atualizados até o mês de agosto.

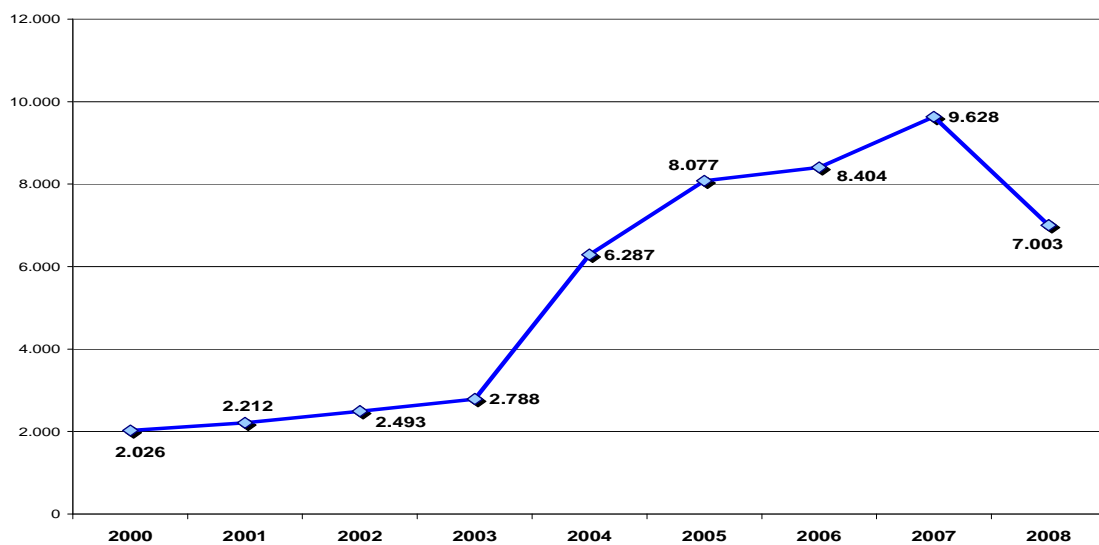
No ano 2008, o número de Unidades Prestadoras de Serviços de Saúde que realizaram internamentos hospitalares sob gestão municipal foi ampliada com a Implantação do Hospital de Coração de Caruaru.

**GRÁFICO - NÚMERO DE UPS COM INTERNAMENTOS HOSPITALARES SOB GESTÃO MUNICIPAL DO SUS - 2000/ 2008**



FONTE: SMS – CARUARU/DEPLAN/SIH/SUS-2008.

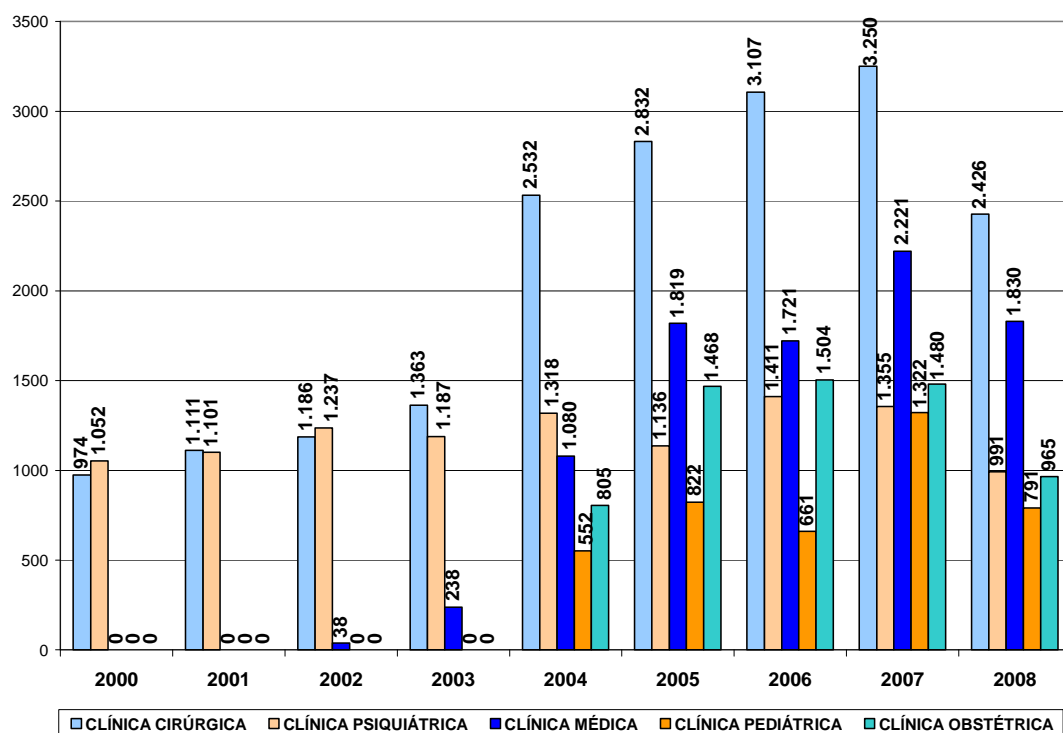
**GRÁFICO - Nº. DE INTERNAMENTOS HOSPITALARES SOB GESTÃO MUNICIPAL DO SUS**



FONTE: SMS – CARUARU/DEPLAN/SIH/SUS-2008. DADOS ATUALIZADOS ATÉ AGOSTO

O gráfico a seguir demonstra a evolução dos internamentos/ especialidade sob gestão municipal.

### GRÁFICO III- Nº DE INTERNAMENTOS HOSPITALARES NAS CLÍNICAS CIRÚRGICA, MÉDICA, PSQUIÁTRICA, PEDIÁTRICA E OBSTÉTRICA SOB GESTÃO MUNICIPAL/SUS



FORNTE: SMS – CARUARU/DEPLAN/SIH/SUS-2008.

Na tabela a seguir podemos verificar o percentual de cobertura dos internamentos hospitalares sob gestão municipal por Clínica, relacionando com a necessidade do município conforme programação no SIS PPI-2004.

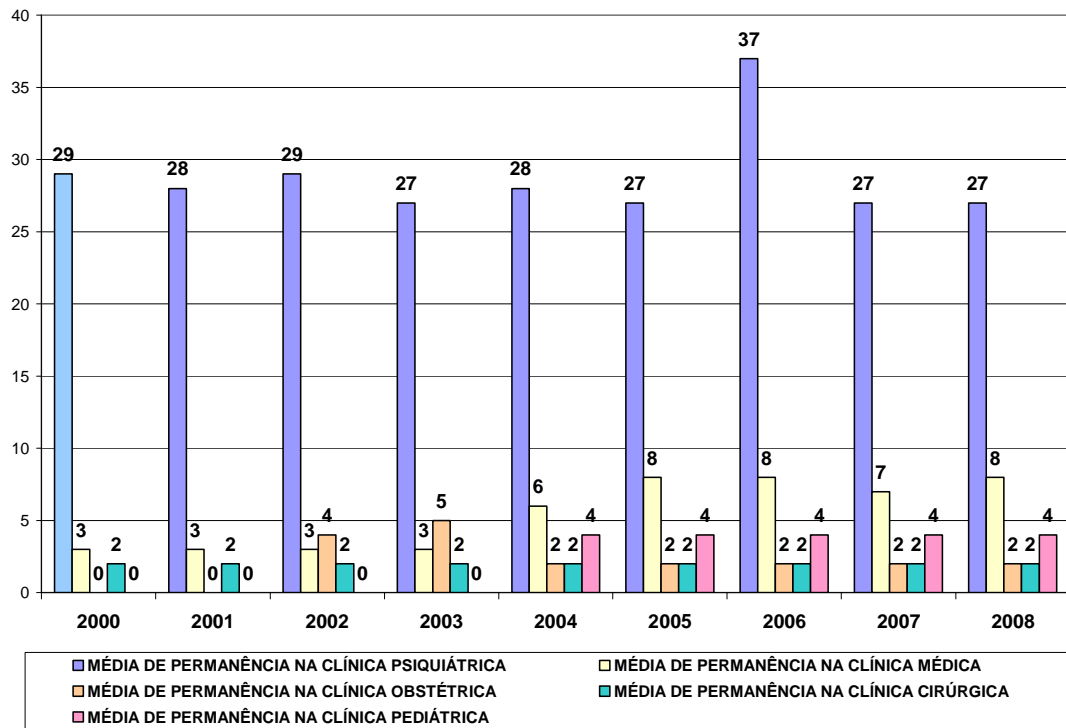
### TABELA - PROPORÇÃO PARA A POPULAÇÃO DE CARUARU 2008).

| ESPECIALIDADE        | Nº DE INTERNAMENTOS | NECESSIDADE | % DE COBERTURA EM 2008 |
|----------------------|---------------------|-------------|------------------------|
| Clínica Psiquiátrica | 991                 | 784         | 126,20%*               |
| Clínica Cirúrgica    | 2.426               | 4.169       | 58,19%                 |
| Clínica Médica       | 1.830               | 3.819       | 47,91%                 |
| Clínica Pediátrica   | 791                 | 3.289       | 24,05%                 |
| Clínica Obstétrica   | 965                 | 5.429       | 17,78%                 |

FORNTE: SMS – CARUARU/DEPLAN/SIH/SUS-2008.

\* ESTE PERCENTUAL, EM GERAL ENCONTRA-SE BEM ACIMA DE 100%, UMA VEZ QUE A UNIDADE DE SAÚDE QUE REALIZA INTERNAMENTO HOSPITALAR NA ESPECIALIDADE É REFERÊNCIA PARA A REGIÃO.

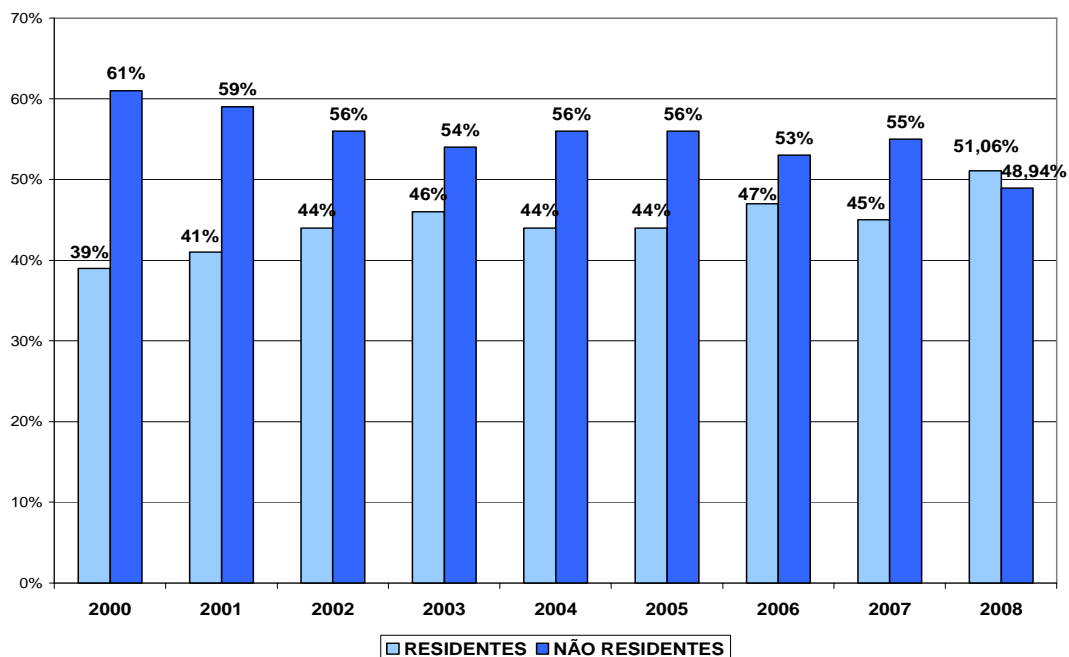
## GRÁFICO - MÉDIA DE PERMANÊNCIA DOS INTERNAMENTOS HOSPITALARES SOB GESTÃO MUNICIPAL – 2000/2008



FONTE: SMS – CARUARU/DEPLAN/SIH/SUS-2008.

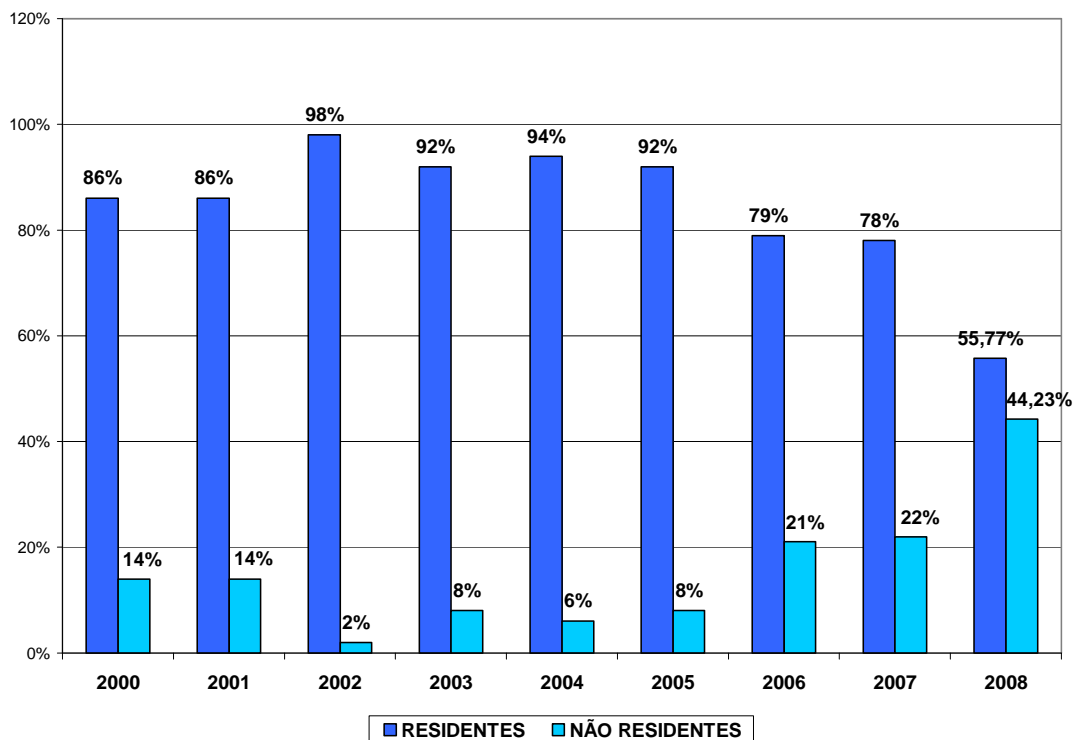
Quanto à procedência de pacientes internados nas Unidades Prestadoras de Serviços de Saúde sob a gestão municipal, os gráficos abaixo apresentam estudos comparativos com os anos anteriores por clínica.

## GRÁFICO - PERCENTUAL DE PROCEDÊNCIA DE PACIENTES NOS INTERNAMENTOS PSQUIÁTRICOS – CLÍNICA PSQUIÁTRICA DE CARUARU



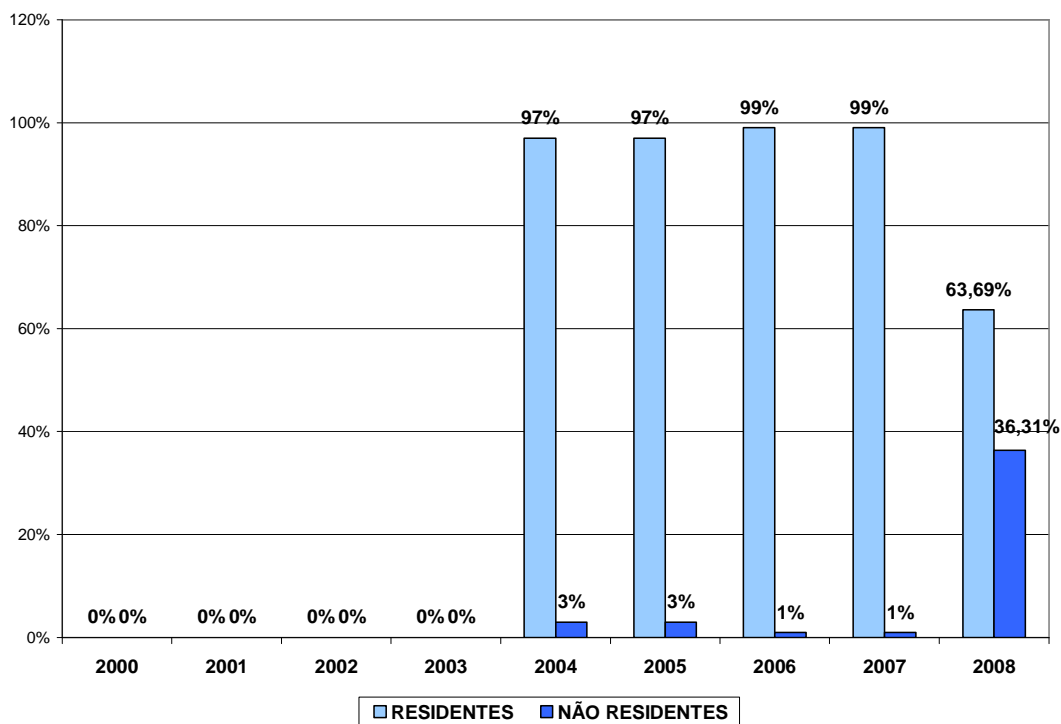
FONTE: SMS – CARUARU/DEPLAN/SIH/SUS-2008.

### GRÁFICO - PERCENTUAL DE PROCEDÊNCIA DE PACIENTES NOS INTERNAMENTOS HOSPITALARES – CLÍNICA CIRÚRGICA



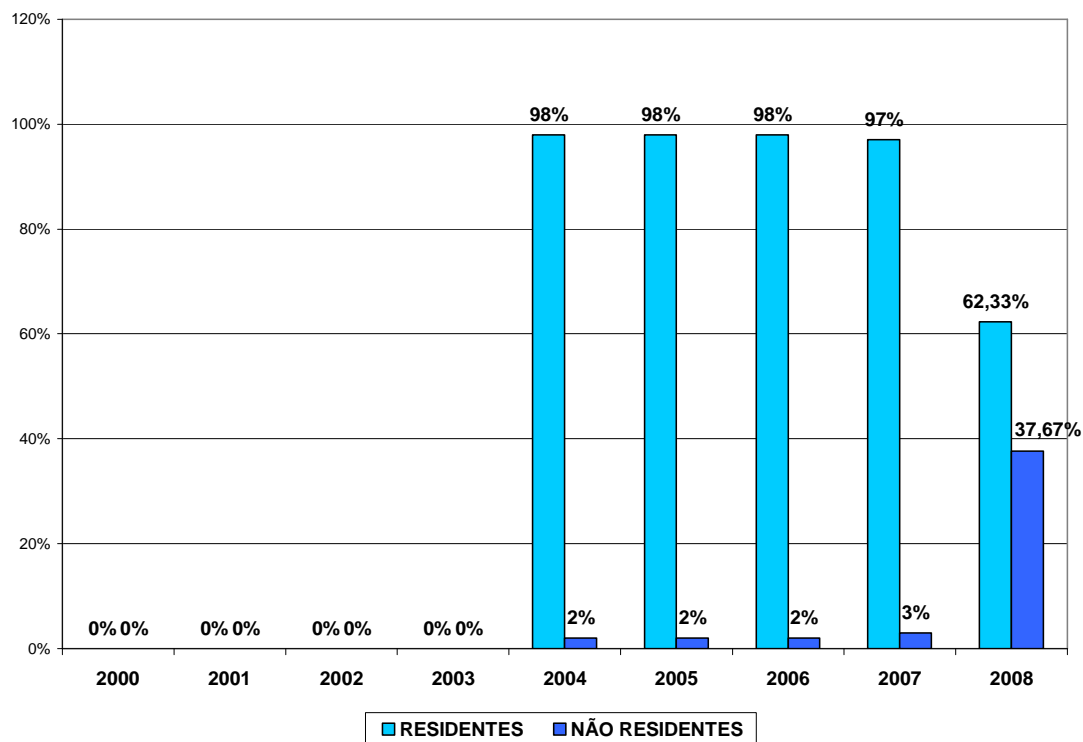
FONTE: SMS – CARUARU/DEPLAN/SIH/SUS-2008

### GRÁFICO - PERCENTUAL DE PROCEDÊNCIA DE PACIENTES NOS INTERNAMENTOS HOSPITALARES – CLÍNICA OBSTÉTRICA



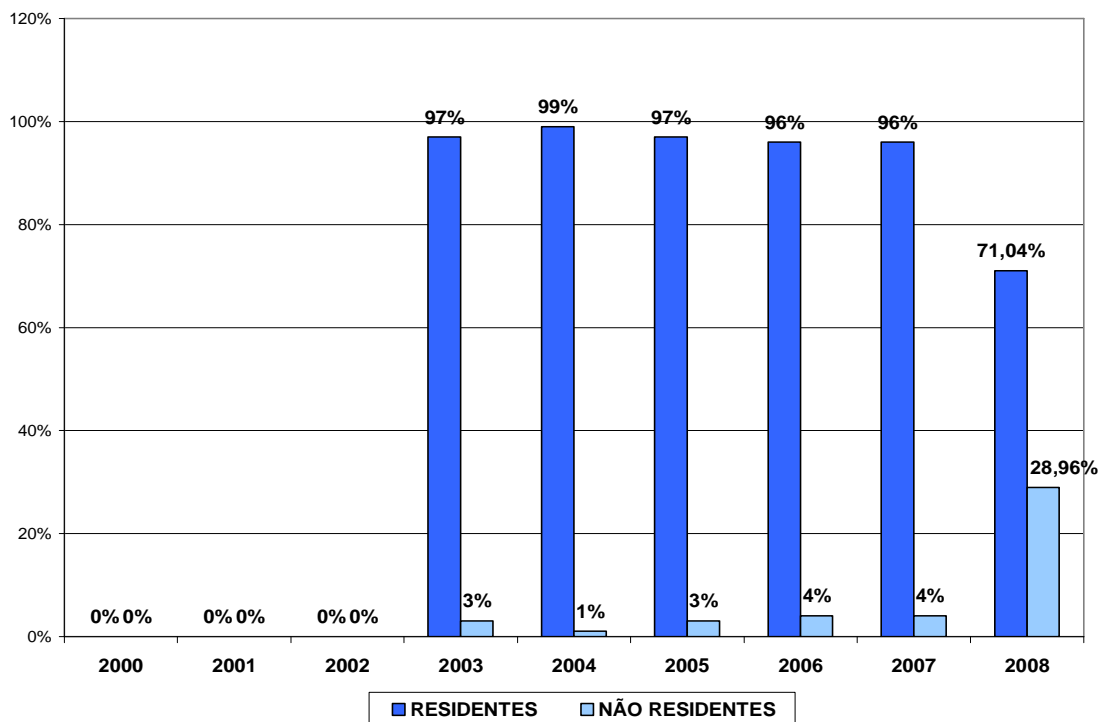
FONTE: SMS – CARUARU/DEPLAN/SIH/SUS-2008.

### GRÁFICO - PERCENTUAL DE PROCEDÊNCIA DE PACIENTES NOS INTERNAMENTOS HOSPITALARES – CLÍNICA PEDIÁTRICA



FONTE: SMS – CARUARU/DEPLAN/SIH/SUS-2008.

### GRÁFICO - PERCENTUAL DE PROCEDÊNCIA DE PACIENTES NOS INTERNAMENTOS HOSPITALARES – CLÍNICA MÉDICA



FONTE: SMS – CARUARU/DEPLAN/SIH/SUS-2008.



A tabela a seguir apresenta os cinco procedimentos mais solicitados/realizados na Clínica Cirúrgica – Cirurgia Geral .

**TABELA - CINCO PROCEDIMENTOS MAIS SOLICITADOS/ REALIZADOS NA CLÍNICA CIRÚRGICA (CIRURGIA GERAL)/ 2008**

| PROCEDIMENTOS   | QUANTIDADE |
|---|------------|
| 0409060119 – Histerectomia c/ anexectomia (uni/bilateral) | 187        |
| 0407040102 – Hernioplastia inguinal/ crural (unilateral)  | 139        |
| 0407030026 – Colectomia                                   | 130        |
| 0415010012 – Tratamento c/ cirurgias múltiplas            | 125        |
| 0409050083 – Postectomia                                  | 124        |

FONTE: SMS – CARUARU/DEPLAN/SIH/SUS-2008.

A tabela a seguir apresenta os cinco procedimentos mais solicitados/realizados na Clínica Cirúrgica em Cirurgia Traumato-Ortopédica.

**TABELA - CINCO PROCEDIMENTOS MAIS SOLICITADOS/ REALIZADOS NA CLÍNICA CIRÚRGICA (CIRURGIA TRAUMATO-ORTOPÉDICA)/ 2008.**

| PROCEDIMENTOS  | QUANTIDADE |
|--|------------|
| 0408060352 – Retirada de Fio ou Pino intra-ósseo                   | 40         |
| 0408060441 – Tenolise  | 17         |
| 0408020423 – Tratamento cirúrgico de fratura diafisaria            | 16         |
| 0414010140 – Redução cruenta de fratura do ossos próprios do nariz | 11         |
| 0408050497 – Tratamento cirúrgico de fratura bimalleolar           | 11         |

FONTE: SMS – CARUARU/DEPLAN/SIH/SUS-2008.

A tabela a seguir apresenta os cinco procedimentos mais solicitados/realizados na Clínica Médica em Cardiologia.

**TABELA- CINCO PROCEDIMENTOS MAIS SOLICITADOS/ REALIZADOS NA CLÍNICA MÉDICA (INTERNAMENTO EM CARDIOLOGIA)/ 2008**

| PROCEDIMENTOS                                      | QUANTIDADE |
|--|------------|
| 0303060212 – Tratamento insuficiência cardíaca     | 325        |
| 0303060107 – Tratamento crise Hipertensiva         | 153        |
| 0303040149 – Tratamento acidente vascular cerebral | 77         |
| 0303060190 – Tratamento infarto agudo do miocárdio | 44         |
| 0303060026 – Tratamento de arritmias               | 20         |

FONTE: SMS – CARUARU/DEPLAN/SIH/SUS-2008.

A tabela a seguir apresenta os cinco procedimentos mais solicitados/realizados em Clínica Pediátrica.

**TABELA - CINCO PROCEDIMENTOS MAIS SOLICITADOS/ REALIZADOS NA CLÍNICA PEDIÁTRICA (CLÍNICA PEDIÁTRICA)/ 2008.**

| PROCEDIMENTOS  | QUANTIDADE |
|--|------------|
| 0303140151 – Tratamento pneumonias ou influenza (gripe)            | 212        |
| 0303010061 – Tratamento doenças infecciosas e intestinais          | 166        |
| 0303140046 – Tratamento doenças crônicas das vias áreas inferiores | 90         |
| 0303030046 – Tratamento dist. Metabólicos                          | 72         |
| 0303080078 – Tratamento de estreptococcias                         | 44         |

FORNTE: SMS – CARUARU/DEPLAN/SIH/SUS-2008.

Quanto à Clínica Obstétrica os cinco procedimentos mais solicitados/ realizados foram:

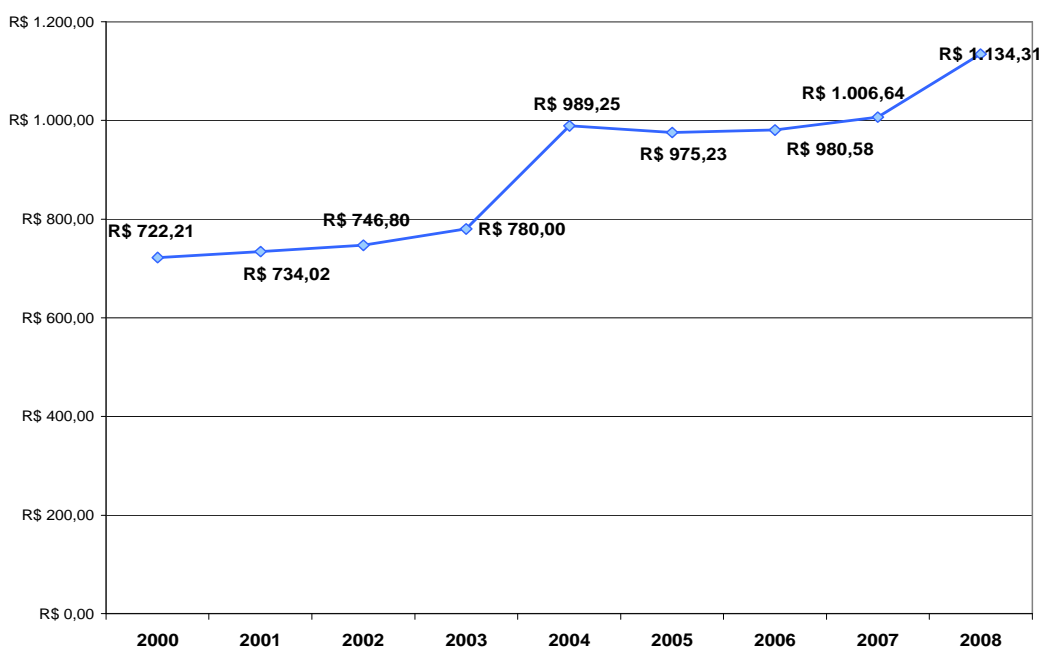
**TABELA - CINCO PROCEDIMENTOS MAIS SOLICITADOS/ REALIZADOS NA CLÍNICA OBSTÉTRICA (INTERNAMENTO EM OBSTETRÍCIA)/ 2008**

| PROCEDIMENTOS  | QUANTIDADE |
|--|------------|
| 0310010039 – Parto normal                                    | 572        |
| 0411010034 – Parto cesariano                                 | 253        |
| 0411020013 – Curetagem pós-abortamento                       | 85         |
| 0303100044 – Tratamento intercorrências clínicas na gravidez | 43         |
| 0411010077 – Sutura de lacerações de trajeto                 | 08         |

FORNTE: SMS – CARUARU/DEPLAN/SIH/SUS-2008.

Os gráficos a seguir apresentam os valores médios dos internamentos hospitalares por especialidade ao longo do ano de 2008.

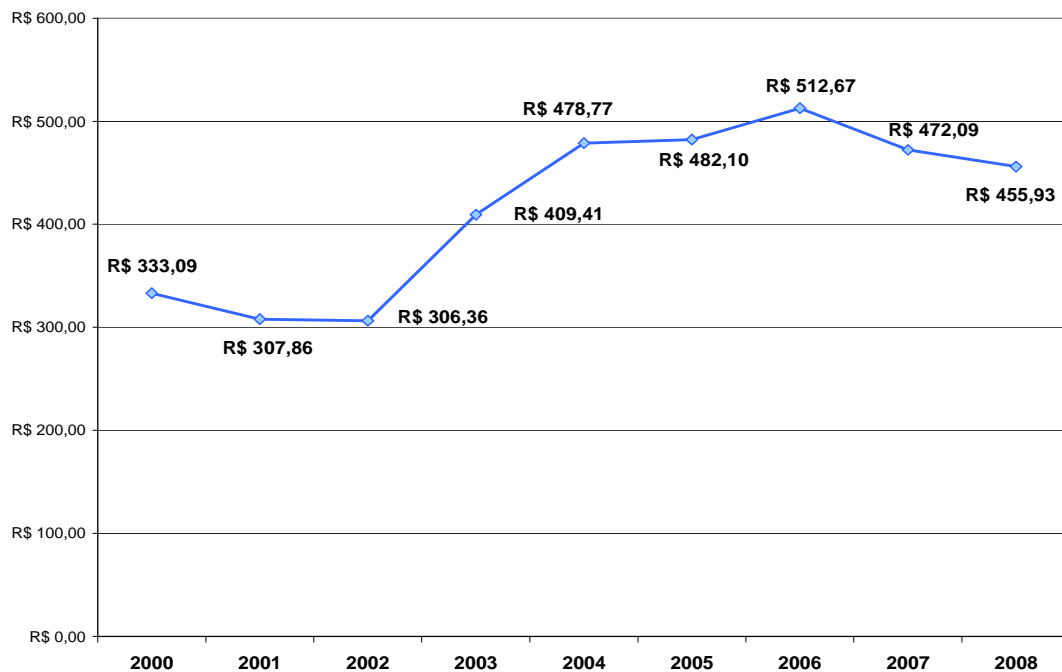
**GRÁFICO - VALOR MÉDIO DOS INTERNAMENTOS HOSPITALARES SOB GESTÃO MUNICIPAL – ESPECIALIDADE CLÍNICA PSIQUIÁTRICA – 2000 A 2008**



FORNTE: SMS – CARUARU/DEPLAN/SIH/SUS-2008.

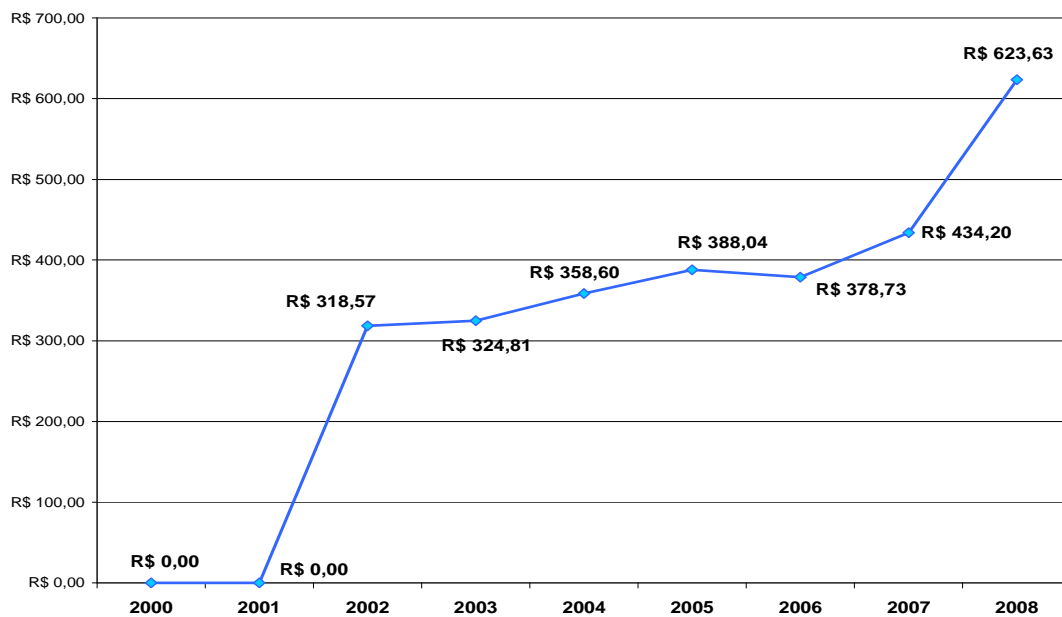
Em 2008, o valor médio dos internamentos hospitalares em psiquiatria apresentou aumento efetivo.

**GRÁFICO - VALOR MÉDIO DOS INTERNAMENTOS HOSPITALARES SOB GESTÃO MUNICIPAL – ESPECIALIDADE CLÍNICA CIRÚRGICA – 2000 A 2008.**



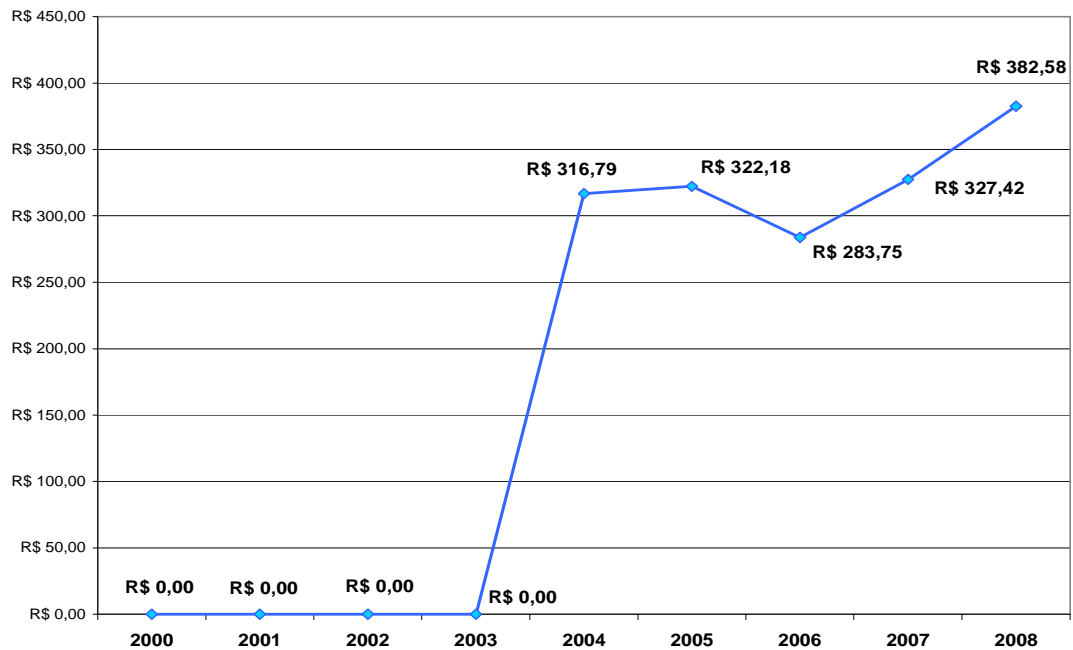
FONTE: SMS – CARUARU/DEPLAN/SIH/SUS-2008.

**GRÁFICO - VALOR MÉDIO DOS INTERNAMENTOS HOSPITALARES SOB GESTÃO MUNICIPAL – ESPECIALIDADE CLÍNICA MÉDICA – 2000 A 2008**



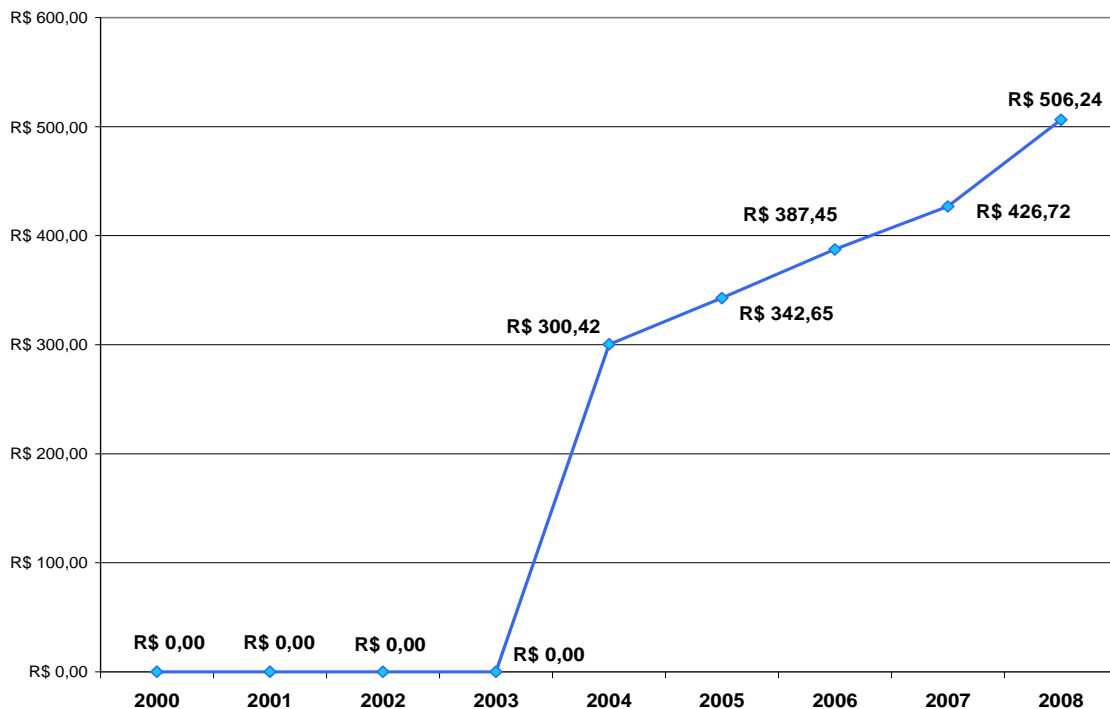
FONTE: SMS – CARUARU/DEPLAN/SIH/SUS-2008.

**GRÁFICO - VALOR MÉDIO DOS INTERNAMENTOS HOSPITALARES SOB GESTÃO MUNICIPAL – ESPECIALIDADE CLÍNICA PEDIÁTRICA – 2000 A 2008**



FONTE: SMS – CARUARU/DEPLAN/SIH/SUS-2008.

**GRÁFICO - VALOR MÉDIO DOS INTERNAMENTOS HOSPITALARES SOB GESTÃO MUNICIPAL – ESPECIALIDADE CLÍNICA OBSTÉTRICA – 2000 A 2008**



FONTE: SMS – CARUARU/DEPLAN/SIH/SUS-2008.

**TABELA - VALORES DE PROCEDIMENTOS HOSPITALARES MAIS CAROS REALIZADOS  
SOB GESTÃO MUNICIPAL/ 2008\***

| <b>CÓDIGOS</b> | <b>PROCEDIMENTOS</b>                               | <b>VALOR R\$</b> |
|----------------|--|------------------|
| 0408040050     | Artroplastia de quadril parcial                    | R\$ 2.911,06     |
| 0408040084     | Artroplastia total primária                        | R\$ 2.682,47     |
| 0303140135     | Tratamento de outras doenças aparelho respiratório | R\$ 2.311,62     |
| 0407020063     | Colectomia parcial                                 | R\$ 2.274,83     |
| 0303010045     | Tratamento doenças bacterianas zoonóticas          | R\$ 2.195,59     |

FONTE: SMS – CARUARU/DEPLAN/SIH/SUS-2008.

\*DADOS ATUALIZADOS ATÉ AGOSTO

**VI – DESEMPENHO DA PRODUÇÃO FINANCEIRA DE MÉDIA COMPLEXIDADE –  
SIA/SUS E SIH/SUS - 2000 A 2008**

A tabela abaixo apresenta evolução da produção financeira ao longo dos anos de 2000-2008 referentes à média complexidade.

**TABELA - EVOLUÇÃO DA PRODUÇÃO FINANCEIRA REFERENTE À MÉDIA COMPLEXIDADE.**

| <b>ANO BASE</b> | <b>PRODUÇÃO FINANCEIRA</b> |              |                      |
|-----------------|----------------------------|--------------|----------------------|
|                 | <b>SAI</b>                 | <b>SIH</b>   | <b>TOTAL</b>         |
| <b>2000</b>     | 254.113,45                 | 1.089.156,97 | <b>1.343.270,42</b>  |
| <b>2001</b>     | 541.377,67                 | 1.121.194,68 | <b>1.662.572,35</b>  |
| <b>2002</b>     | 1.221.523,38               | 1.028.213,12 | <b>2.249.736,50</b>  |
| <b>2003</b>     | 2.049.607,66               | 1.169.890,72 | <b>3.219.498,38</b>  |
| <b>2004</b>     | 3.050.800,20               | 3.655.056,43 | <b>6.705.856,63</b>  |
| <b>2005</b>     | 3.276.814,42               | 3.835.056,30 | <b>7.111.870,72</b>  |
| <b>2006*</b>    | 4.214.668,09               | 4.488.127,70 | <b>8.702.795,79</b>  |
| <b>2007</b>     | 6.756.335,70               | 5.448.988,04 | <b>12.205.323,74</b> |
| <b>2008</b>     | 6.196.350,48 **            | 5.125.045,68 | <b>11.321.396,16</b> |

\* SIA/ SUS = M1, M2, M3 e TFD (excluídos valores FAEC). SIH = excluídos valores FAEC.

\*\* MÉDIA COMPLEXIDADE= excluídos valores FAEC

## VII - PROGRAMAÇÃO PACTUADA INTEGRADA

A partir da publicação da Portaria nº 100/ 2006, foi instalada no Estado de Pernambuco, a Programação Pactuada Integrada (PPI). O município de Caruaru/ PE foi enquadrado como Município Pólo Macrorregional.

**TABELA – TOTAL DE RECURSOS FINANCEIROS (R\$) INSERIDOS NO TETO FINANCEIRO DE CARUARU/ PE CONCERNENTES À REFERÊNCIA DOS MUNICÍPIOS – PPI 2008**

| <b>ESPECIFICAÇÃO</b> | <b>R\$</b>           |
|----------------------|----------------------|
| <b>AMBULATORIAL</b>  | <b>4.677.070,91</b>  |
| <b>HOSPITALAR</b>    | <b>4.912.390,93</b>  |
| <b>Total</b>         | <b>9.589.461,84*</b> |

FORNTE: COORD. PPI/ DEPLAN - SMS - CARUARU- PE /2008

\*ESTE VALOR COMPREENDE AO TETO DO TERRITÓRIO DE CARUARU, GESTÃO MUNICIPAL E ESTADUAL.

A Tabela a seguir apresenta os resultados alcançados relacionados à garantia de acesso aos serviços ambulatoriais pactuados pelos 106 municípios junto à gestão municipal. Foram discriminados os dados dos 32 municípios que compõem a IV GERES os demais foram apresentados como outros municípios. Valendo-se ressaltar que foi trabalhado em cima dos agendamentos realizados pelo INFOCRÁS considerando que o instrumento de regulação utilizado pelo município não fornece relatórios relacionados à confirmação das consultas, pois o mesmo não é alimentado pelas unidades.

**TABELA – AVALIAÇÃO DA UTILIZAÇÃO DOS SERVIÇOS AMBULATORIAIS PELOS MUNICÍPIOS CONSIDERANDO AS COTAS E VALORES PACTUADOS NA PROGRAMAÇÃO PACTUADA INTEGRADA (exceto odontologia)  
2008**

| MUNICÍPIOS             | FÍSICO PROGRAMADO ANO * | VALOR PACTUADO ANO * | FÍSICO REGULADO ANO ** | VALOR REGULADO ANO *** | PROCEDIMENTOS AGENDADOS ANO **** | VALOR AGENDADO ANO *** |
|------------------------|-------------------------|----------------------|------------------------|------------------------|----------------------------------|------------------------|
| Agrestina              | 2.976                   | R\$ 39.726,27        | 1658                   | R\$ 23.874,11          | 469                              | R\$ 10.293,54          |
| Alagoinha              | 10.339                  | R\$ 58.470,34        | 5706                   | R\$ 53.712,92          | 854                              | R\$ 15.357,34          |
| Altinho                | 22.517                  | R\$ 167.925,32       | 11913                  | R\$ 116.358,45         | 1951                             | R\$ 30.270,66          |
| Barra de Guabiraba     | 6.804                   | R\$ 52.637,69        | 3920                   | R\$ 44.833,01          | 504                              | R\$ 7.282,87           |
| Belo Jardim            | 18.807                  | R\$ 234.693,97       | 5739                   | R\$ 117.592,92         | 1912                             | R\$ 37.748,43          |
| Bezerros               | 7.356                   | R\$ 61.631,75        | 4994                   | R\$ 54.160,65          | 517                              | R\$ 7.013,01           |
| Bonito                 | 6.772                   | R\$ 51.025,69        | 3405                   | R\$ 32.418,49          | 1361                             | R\$ 16.121,29          |
| Brejo da Madre de Deus | 11.886                  | R\$ 122.527,55       | 5416                   | R\$ 76.400,36          | 2897                             | R\$ 39.815,53          |
| Cachoeirinha           | 16.707                  | R\$ 125.388,00       | 8441                   | R\$ 92.462,21          | 677                              | R\$ 10.601,46          |
| Camocim de São Felix   | 9.956                   | R\$ 90.033,02        | 5142                   | R\$ 66.101,07          | 746                              | R\$ 10.127,27          |
| Caruaru                | 701.472                 | R\$ 4.438.973,45     | 497538                 | R\$ 4.627.614,34       | 150290                           | R\$ 199.598,22         |
| Cupira                 | 4.758                   | R\$ 56.873,77        | 2336                   | R\$ 44.053,47          | 439                              | R\$ 9.060,43           |
| Frei Miguelinho        | 5.536                   | R\$ 46.578,54        | 3527                   | R\$ 34.217,41          | 198                              | R\$ 2.965,56           |
| Gravatá                | 1.971                   | R\$ 18.901,25        | 1138                   | R\$ 17.822,73          | 164                              | R\$ 1.728,47           |
| Ibirajuba              | 7.057                   | R\$ 56.082,39        | 5497                   | R\$ 51.735,27          | 805                              | R\$ 12.775,29          |
| Jataúba                | 13.603                  | R\$ 122.683,73       | 7923                   | R\$ 82.795,52          | 1029                             | R\$ 14.509,84          |
| Jurema                 | 9.283                   | R\$ 88.248,47        | 5365                   | R\$ 56.954,06          | 717                              | R\$ 7.821,81           |
| Panelas                | 43.168                  | R\$ 261.046,57       | 32794                  | R\$ 190.205,91         | 2342                             | R\$ 27.722,14          |
| Pesqueira              |                         | R\$                  | 6540                   | R\$                    | 1101                             | R\$                    |

|                          |         |              |       |            |      |           |
|--------------------------|---------|--------------|-------|------------|------|-----------|
|                          | 11.335  | 92.550,46    |       | 72.284,07  |      | 15.999,13 |
| Poção                    |         | R\$          | 6786  | R\$        | 1893 | R\$       |
|                          | 13.509  | 111.661,20   |       | 76.591,92  |      | 25.714,50 |
| Riacho das Almas         |         | R\$          | 1006  | R\$        | 343  | R\$       |
|                          | 1.322   | 19.251,30    |       | 22.103,79  |      | 10.017,71 |
| Sairé                    |         | R\$          | 8046  | R\$        | 1760 | R\$       |
|                          | 14.098  | 124.098,07   |       | 92.778,54  |      | 28.504,09 |
| Sanharó                  |         | R\$          | 4506  | R\$        | 1720 | R\$       |
|                          | 8.723   | 86.942,79    |       | 59.087,34  |      | 21.796,94 |
| S/ao Bento do Una        |         | R\$          | 12092 | R\$        | 1795 | R\$       |
|                          | 31.311  | 315.386,79   |       | 170.581,10 |      | 26.930,43 |
| São Caitano              |         | R\$          | 23029 | R\$        | 4617 | R\$       |
|                          | 42.081  | 297.964,46   |       | 224.130,64 |      | 55.524,49 |
| São Joaquim do Monte     |         | R\$          | 2161  | R\$        | 687  | R\$       |
|                          | 4.218   | 50.287,40    |       | 30.553,39  |      | 8.695,19  |
| Santa Cruz do Capibaribe |         | R\$          | 5172  | R\$        | 1519 | R\$       |
|                          | 11.359  | 123.463,83   |       | 78.157,83  |      | 23.295,11 |
| Santa Maria do Cambucá   |         | R\$          | 3153  | R\$        | 249  | R\$       |
|                          | 8.008   | 74.529,34    |       | 44.543,08  |      | 3.478,36  |
| Tacaimbó                 |         | R\$          | 6264  | R\$        | 2623 | R\$       |
|                          | 12.896  | 109.432,13   |       | 70.457,99  |      | 32.128,91 |
| Taquaritinga do Norte    |         | R\$          | 4407  | R\$        | 497  | R\$       |
|                          | 12.718  | 126.047,59   |       | 76.405,97  |      | 9.141,56  |
| Toritama                 |         | R\$          | 4653  | R\$        | 954  | R\$       |
|                          | 11.866  | 111.142,13   |       | 79.483,28  |      | 19.026,49 |
| Vertentes                |         | R\$          | 1308  | R\$        | 249  | R\$       |
|                          | 2.489   | 31.774,38    |       | 23.994,92  |      | 4.156,82  |
| Outros                   |         | R\$          |       | R\$        | 4335 | R\$       |
|                          | 131.563 | 1.162.104,24 | 53423 | 585.765,92 |      | 42.604,23 |

FONTE: COORD. PPI/DEPLAN/SMS – CARUARU/PE – 2008.

\*TOTAIS E VALORES DO SISPPPI

\*\* SITUAÇÃO EM 10/2008.

\*\*\* VALORES ATUALIZADOS PELA TABELA UNIFICADA (COMPETÊNCIA 10/2008).

\*\*\*AGENDAMENTOS DE 01/JAN A 31/OUT DE 2008.



**TABELA – AVALIAÇÃO DO % DE UTILIZAÇÃO DAS COTAS HOSPITALARES PACTUADAS NA PPI PELOS MUNICÍPIOS E A GESTÃO DE CARUARU- INTERNAMENTOS REALIZADOS NOS HOSPITAIS SOB GESTÃO MUNICIPAL – JANEIRO/AGOSTO 2008**

| MUNICÍPIOS               | Nº INTERNAMENTOS | CIRURGIA GERAL | PPI CIRURGIA GERAL | % DE UTILIZAÇÃO | Nº INTERNAMENTOS | OBSTETRÍCIA | PPI OBSTETRÍCIA | % DE UTILIZAÇÃO | Nº INTERNAMENTOS | CLÍNICA MÉDICA | PPI CLÍNICA MÉDICA | % DE UTILIZAÇÃO | Nº INTERNAMENTOS | PEDIATRIA | PPI PEDIATRIA | % DE UTILIZAÇÃO | Nº INTERNAMENTOS | PSIQUIATRIA | PPI PSIQUIATRIA | % DE UTILIZAÇÃO |
|--------------------------|------------------|----------------|--------------------|-----------------|------------------|-------------|-----------------|-----------------|------------------|----------------|--------------------|-----------------|------------------|-----------|---------------|-----------------|------------------|-------------|-----------------|-----------------|
| Agrestina                | 7                | 2957,21        | 32307,60           | 9,15%           | 1                | 484,60      | 23040,90        | 2,10%           | 2                | 5853,01        | 4471,50            | 130,90%         |                  |           | 5201,8        | 0,00%           | 23               | 24421,42    | 15620,00        | 156,35%         |
| Alagoinha                | 7                | 3202,61        | 10230,74           | 31,30%          |                  |             | 512,02          | 0,00%           | 1                | 618,69         | 4769,60            | 12,97%          |                  |           | 00            |                 | 3                | 3760,39     | 5467,00         | 68,78%          |
| Altinho                  | 10               | 3734,66        | 21538,40           | 17,34%          |                  |             | 26881,05        | 0,00%           | 2                | 978,86         | 8943,00            | 10,95%          |                  |           | 13004,5       | 0,00%           | 17               | 18041,43    | 47641,00        | 37,87%          |
| Barra de Guabiraba       | 3                | 1334,02        | 8076,90            | 16,52%          |                  |             | 7680,30         | 0,00%           |                  |                | 5067,70            | 0,00%           |                  |           | 5201,8        | 0,00%           | 10               | 10436,14    | 7810,00         | 133,63%         |
| Belo Jardim              | 18               | 9003,76        | 129230,40          | 6,97%           | 1                | 171,07      | 46081,80        | 0,37%           | 3                | 1614,61        | 29810,00           | 5,42%           |                  |           | 31210,80      | 0,00%           | 7                | 7351,78     | 46860,00        | 15,69%          |
| Bezerros                 | 21               | 9948,12        | 48461,40           | 20,53%          | 2                | 1495,88     | 30721,20        | 4,87%           | 7                | 5261,23        | 11625,90           | 45,25%          | 3                | 837,89    | 13004,50      | 6,44%           | 49               | 59448,08    | 46860,00        | 126,86%         |
| Bonito*                  | 24               | 8700,40        | 26923,00           | 32,32%          |                  |             | 12800,50        | 0,00%           | 1                | 541,92         | 7452,50            | 7,27%           |                  |           | 10403,60      | 0,00%           | 23               | 28857,87    | 15620,00        | 184,75%         |
| Brejo da Madre de Deus   | 24               | 13789,55       | 64615,20           | 21,34%          |                  |             | 56322,20        | 0,00%           | 3                | 2905,68        | 20867,00           | 13,92%          | 1                | 142,74    | 18206,30      | 0,78%           | 35               | 38913,73    | 15620,00        | 249,13%         |
| Cachoeirinha             | 13               | 6904,02        | 37692,20           | 18,32%          | 2                | 965,37      | 25601,00        | 3,77%           |                  |                | 17886,00           | 0,00%           | 1                | 228,51    | 13004,50      | 1,76%           | 5                | 4901,18     | 13277,00        | 36,91%          |
| Camocim de São Felix     | 13               | 5049,13        | 28538,38           | 17,69%          | 1                | 494,69      | 10240,40        | 4,83%           |                  |                | 8943,00            | 0,00%           |                  |           | 7802,70       | 0,00%           | 6                | 5323,70     | 23430,00        | 22,72%          |
| Caruaru                  | 1986             | 897240,35      |                    |                 | 943              | 478431,67   | 00              |                 | 1746             | 1042816,83     | 00                 |                 | 763              | 292608,15 | 00            |                 | 506              | 567523,93   | 00              |                 |
| Cupira                   | 8                | 2910,36        | 22615,32           | 12,87%          |                  |             | 30721,20        | 0,00%           |                  |                | 11924,00           | 0,00%           | 1                | 594,69    | 10403,60      | 5,72%           | 17               | 21801,84    | 23430,00        | 93,05%          |
| Frei Miquelinho          | 4                | 4021,34        | 14538,42           | 27,66%          |                  |             | 5120,20         | 0,00%           | 1                | 827,19         | 4471,50            | 18,50%          | 1                | 792,72    | 3901,35       | 20,32%          | 10               | 10309,39    | 9372,00         | 110,00%         |
| Gravatá                  | 3                | 1022,46        | 26923,00           | 3,80%           |                  |             | 7680,30         | 0,00%           | 3                | 3078,25        | 00                 |                 |                  |           | 3121,08       | 0,00%           |                  |             | 14058,00        | 0,00%           |
| Ibirajuba                | 3                | 1284,15        | 10769,20           | 11,92%          | 1                | 502,69      | 7680,30         | 6,55%           |                  |                | 5365,80            | 0,00%           |                  |           | 6762,34       | 0,00%           | 3                | 3591,39     | 8591,00         | 41,80%          |
| Jataúba*                 | 11               | 5117,45        | 69999,80           | 7,31%           | 2                | 1177,20     | 22016,86        | 5,35%           | 3                | 1139,69        | 10135,40           | 11,24%          |                  |           | 8322,88       | 0,00%           | 3                | 3042,10     | 5467,00         | 55,64%          |
| Jurema                   |                  |                | 23692,24           | 0,00%           | 1                | 706,51      | 5120,20         | 13,80%          |                  |                | 2981,00            | 0,00%           |                  |           | 15605,40      | 0,00%           | 1                | 1267,55     | 31240,00        | 4,06%           |
| Panelas                  | 13               | 5498,54        | 21538,40           | 25,53%          |                  |             | 20480,80        | 0,00%           | 1                | 511,34         | 8943,00            | 5,72%           |                  |           | 5201,80       | 0,00%           | 11               | 12421,98    | 476841,00       | 2,61%           |
| Pesqueira                | 10               | 3388,79        | 37692,20           | 8,99%           |                  |             | 5120,20         | 0,00%           | 2                | 1033,89        | 8943,00            | 11,56%          |                  |           | 5201,80       | 0,00%           | 32               | 38533,49    | 46860,00        | 82,23%          |
| Poção                    | 8                | 5400,40        | 16153,80           | 33,43%          |                  |             | 00              |                 | 1                | 1156,85        | 00                 |                 |                  |           | 4681,62       | 0,00%           | 11               | 12717,75    | 7810,00         | 162,84%         |
| Riacho das Almas         | 83               | 43306,32       | 21538,40           | 201,07%         |                  |             | 12288,48        | 0,00%           | 7                | 3886,68        | 10731,60           | 36,22%          | 9                | 2956,21   | 3121,08       | 94,72%          | 15               | 14534,53    | 30459,00        | 47,72%          |
| Sairé                    | 4                | 1895,27        | 20461,48           | 9,26%           |                  |             | 10240,40        | 0,00%           | 2                | 646,87         | 10731,60           | 6,03%           |                  |           | 10923,78      | 0,00%           | 21               | 25689,01    | 3124,00         | 822,31%         |
| Sanharó                  | 11               | 5076,45        | 37153,74           | 13,66%          |                  |             | 7680,30         | 0,00%           | 2                | 4281,36        | 3577,20            | 119,68%         | 1                | 495,80    | 6502,25       | 7,63%           | 27               | 31477,50    | 19525,00        | 161,22%         |
| Santa Cruz do Capibaribe | 35               | 18789,02       | 215384,00          | 8,72%           | 1                | 179,07      | 53762,10        | 0,33%           | 6                | 3358,30        | 11924,00           | 28,16%          |                  |           | 20807,20      | 0,00%           | 42               | 49392,18    | 31240,00        | 158,11%         |
| Santa Maria do Cambucá   |                  |                | 8615,36            | 0,00%           |                  |             | 10240,40        | 0,00%           | 1                | 340,91         | 00                 |                 |                  |           | 1820,63       | 0,00%           |                  |             | 00              |                 |
| São Bento do Una         | 10               | 5348,30        | 107692,00          | 4,97%           |                  |             | 20480,80        | 0,00%           | 2                | 6482,27        | 44715,00           | 14,50%          |                  |           | 40574,04      | 0,00%           |                  |             | 23430,00        | 0,00%           |

|                        |             |                |                |        |            |                  |                  |       |             |                   |                  |        |            |                  |                  |       |            |                |                   |        |
|------------------------|-------------|----------------|----------------|--------|------------|------------------|------------------|-------|-------------|-------------------|------------------|--------|------------|------------------|------------------|-------|------------|----------------|-------------------|--------|
| São Caetano            | 33          | 13199,23       | 80769,00       | 16,34% | 4          | 2030,35          | 46081,80         | 4,41% | 8           | 7741,28           | 20867,00         | 37,10% | 5          | 2214,92          | 28609,90         | 7,74% | 24         | 28688,86       | 137456,00         | 20,87% |
| São Joaquim do Monte   | 6           | 1802,06        | 21538,40       | 8,37%  |            |                  | 3072,12          | 0,00% |             |                   | 7154,40          | 0,00%  |            |                  | 6242,16          | 0,00% | 10         | 10393,90       | 14058,00          | 73,94% |
| Tacaimbó               | 4           | 1593,28        | 59230,60       | 2,69%  |            |                  | 30721,20         | 0,00% | 2           | 2289,26           | 29810,00         | 7,68%  | 1          | 174,74           | 20807,20         | 0,84% | 5          | 4774,43        | 15620,00          | 30,57% |
| Taquaritinga do Norte* | 1           | 644,16         | 43076,80       | 1,50%  |            |                  | 15360,60         | 0,00% |             |                   | 5962,00          | 0,00%  |            |                  | 3901,35          | 0,00% | 10         | 12675,50       | 29678,00          | 42,71% |
| Toritama               | 17          | 7391,98        | 32307,60       | 22,88% | 2          | 909,38           | 20480,80         | 4,44% | 11          | 8799,27           | 16693,60         | 52,71% |            |                  | 7802,70          | 0,00% | 8          | 8196,80        | 16401,00          | 49,98% |
| Vertentes              | 5           | 2754,89        | 23153,78       | 11,90% |            |                  | 10752,42         | 0,00% |             |                   | 2981,00          | 0,00%  |            |                  | 4161,44          | 0,00% | 3          | 2873,12        | 9372,00           | 30,66% |
| Outros                 | 31          | 13768,08       | 551654,60      | 2,50%  | 4          | 975,99           | 83459,32         | 1,17% | 13          | 35081,17          | 81679,40         | 42,95% | 5          | 1573,28          | 71264,66         | 2,21% | 54         | 62743,69       | 337392,00         | 18,60% |
| <b>Total Geral</b>     | <b>2426</b> | <b>1106076</b> | <b>1874112</b> |        | <b>965</b> | <b>488524,47</b> | <b>668442,17</b> |       | <b>1830</b> | <b>1141245,41</b> | <b>419426,70</b> |        | <b>791</b> | <b>302619,65</b> | <b>406780,76</b> |       | <b>991</b> | <b>1124105</b> | <b>1529629,00</b> |        |

**TABELA – AVALIAÇÃO DO % DE UTILIZAÇÃO DAS COTAS HOSPITALARES PACTUADAS NA PPI PELOS MUNICÍPIOS E A GESTÃO DE CARUARU- INTERNAMENTOS REALIZADOS NOS HOSPITAIS SOB GESTÃO MUNICIPAL E ESTADUAL- JANEIRO/AGOSTO 2008**

| MUNICÍPIOS             | Nº INTERNAMENTOS | CIRURGIA GERAL | PPI CIRURGIA GERAL | % DE UTILIZAÇÃO | Nº INTERNAMENTOS | OBSTETRICIA | PPI OBSTETRICIA | % DE UTILIZAÇÃO | Nº INTERNAMENTOS | CLÍNICA MÉDICA | PPI CLÍNICA MÉDICA | % DE UTILIZAÇÃO | Nº INTERNAMENTOS | PEDIATRIA | PPI PEDIATRIA | % DE UTILIZAÇÃO | Nº INTERNAMENTOS | PSIQUIATRIA | PPI PSIQUIATRIA | % DE UTILIZAÇÃO |
|------------------------|------------------|----------------|--------------------|-----------------|------------------|-------------|-----------------|-----------------|------------------|----------------|--------------------|-----------------|------------------|-----------|---------------|-----------------|------------------|-------------|-----------------|-----------------|
| Agrestina              | 44               | 21878,47       | 32307,60           | 67,72%          | 35               | 20413,20    | 23040,90        | 88,60%          | 21               | 14625,48       | 4471,50            | 327,08%         | 30               | 15005,53  | 5201,8        | 288,47%         | 23               | 24421,42    | 15620,00        | 156,35%         |
| Alagoinha              | 15               | 9241,54        | 10230,74           | 90,33%          | 6                | 4278,08     | 512,02          | 835,53%         | 3                | 1022,87        | 4769,60            | 21,45%          | 2                | 911,8     | 00            |                 | 3                | 3760,39     | 5467,00         | 68,78%          |
| Altinho                | 46               | 38927,50       | 21538,40           | 180,74%         | 48               | 28365,55    | 26881,05        | 105,52%         | 12               | 5784,61        | 8943,00            | 64,68%          | 12               | 5337,79   | 13004,5       | 41,05%          | 17               | 18041,43    | 47641,00        | 37,87%          |
| Barra de Guabiraba     | 13               | 25196,75       | 8076,90            | 311,96%         | 11               | 6350,96     | 7680,30         | 82,69%          | 12               | 11794,19       | 5067,70            | 232,73%         | 8                | 4167,07   | 5201,8        | 80,11%          | 10               | 10436,14    | 7810,00         | 133,63%         |
| Belo Jardim            | 120              | 103355,31      | 129230,40          | 79,98%          | 1                | 171,07      | 46081,80        | 0,37%           | 35               | 14958,08       | 29810,00           | 50,18%          | 22               | 10405,62  | 31210,80      | 33,34%          | 7                | 7351,78     | 46860,00        | 15,69%          |
| Bezerros               | 102              | 94915,94       | 48461,40           | 195,86%         | 42               | 25510,68    | 30721,20        | 83,04%          | 39               | 37965,80       | 11625,90           | 326,56%         | 20               | 9535,25   | 13004,50      | 73,32%          | 49               | 59448,08    | 46860,00        | 126,86%         |
| Bonito*                | 84               | 45023,39       | 26923,00           | 167,23%         | 12               | 7987,52     | 12800,50        | 62,40%          | 23               | 9363,96        | 7452,50            | 125,65%         | 24               | 12284,35  | 10403,60      | 118,08%         | 23               | 28857,87    | 15620,00        | 184,75%         |
| Brejo da Madre de Deus | 74               | 48044,01       | 64615,20           | 74,35%          | 72               | 45598,05    | 56322,20        | 80,96%          | 28               | 16456,36       | 20867,00           | 78,86%          | 29               | 11387,79  | 18206,30      | 62,55%          | 35               | 38913,73    | 15620,00        | 249,13%         |
| Cachoeirinha           | 61               | 55241,93       | 37692,20           | 146,56%         | 41               | 23544,08    | 25601,00        | 91,97%          | 19               | 9630,65        | 17886,00           | 53,84%          | 13               | 4252,67   | 13004,50      | 32,70%          | 5                | 4901,18     | 13277,00        | 36,91%          |
| Camocim de São Felix   | 43               | 27585,39       | 28538,38           | 96,66%          | 11               | 6254,99     | 10240,40        | 61,08%          | 15               | 6481,04        | 8943,00            | 72,47%          | 8                | 2342,43   | 7802,70       | 30,02%          | 6                | 5323,70     | 23430,00        | 22,72%          |
| Caruaru                | 2967             | 1795380,89     | 00                 |                 | 2068             | 1135732,62  | 00              |                 | 2142             | 1217449,50     | 00                 |                 | 983              | 388482,35 | 00            |                 | 506              | 567523,93   | 00              |                 |
| Cupira                 | 55               | 31804,26       | 22615,32           | 140,63%         | 40               | 24321,52    | 30721,20        | 79,17%          | 16               | 6696,71        | 11924,00           | 56,16%          | 15               | 6905,08   | 10403,60      | 66,37%          | 17               | 21801,84    | 23430,00        | 93,05%          |
| Frei Miquelinho        | 19               | 10181,98       | 14538,42           | 70,03%          | 3                | 2350,49     | 5120,20         | 45,91%          | 5                | 2887,19        | 4471,50            | 64,57%          | 3                | 1291,75   | 3901,35       | 33,11%          | 10               | 10309,39    | 9372,00         | 110,00%         |
| Gravatá                | 55               | 75349,13       | 26923,00           | 279,87%         | 0                | 0,00        | 7680,30         | 0,00%           | 21               | 57574,91       | 00                 |                 | 1                | 228,56    | 3121,08       | 7,32%           |                  |             | 14058,00        | 0,00%           |
| Ibiraíuba              | 18               | 8981,76        | 10769,20           | 83,40%          | 13               | 7541,54     | 7680,30         | 98,19%          | 1                | 782,24         | 5365,80            | 14,58%          | 6                | 2321,07   | 6762,34       | 34,32%          | 3                | 3591,39     | 8591,00         | 41,80%          |
| Jataúba*               | 44               | 34017,64       | 69999,80           | 48,60%          | 28               | 17277,53    | 22016,86        | 78,47%          | 16               | 8493,38        | 10135,40           | 83,80%          | 13               | 6338,34   | 8322,88       | 76,16%          | 3                | 3042,10     | 5467,00         | 55,64%          |

|                          |             |                |                   |         |             |           |                  |         |             |                   |                  |         |             |                  |                  |         |            |                |                   |         |
|--------------------------|-------------|----------------|-------------------|---------|-------------|-----------|------------------|---------|-------------|-------------------|------------------|---------|-------------|------------------|------------------|---------|------------|----------------|-------------------|---------|
| Jurema                   | 11          | 5893,70        | 23692,24          | 24,88%  | 18          | 11635,78  | 5120,20          | 227,25% | 7           | 3026,24           | 2981,00          | 101,52% | 8           | 4711,60          | 15605,40         | 30,19%  | 1          | 1267,55        | 31240,00          | 4,06%   |
| Panelas                  | 63          | 52546,39       | 21538,40          | 243,97% | 65          | 37141,77  | 20480,80         | 181,35% | 22          | 17187,66          | 8943,00          | 192,19% | 13          | 5482,71          | 5201,80          | 105,40% | 11         | 12421,98       | 476841,00         | 2,61%   |
| Pesqueira                | 68          | 105045,97      | 37692,20          | 278,69% | 55          | 34245,15  | 5120,20          | 668,82% | 38          | 20898,21          | 8943,00          | 233,68% | 33          | 12230,29         | 5201,80          | 235,12% | 32         | 38533,49       | 46860,00          | 82,23%  |
| Poçoão                   | 25          | 27131,93       | 16153,80          | 167,96% | 9           | 5524,56   | 00               |         | 5           | 2929,46           | 00               |         | 1           | 442,03           | 4681,62          | 9,44%   | 11         | 12717,75       | 7810,00           | 162,84% |
| Riacho das Almas         | 110         | 87171,81       | 21538,40          | 404,73% | 81          | 47267,91  | 12288,48         | 384,65% | 29          | 19128,41          | 10731,60         | 178,24% | 28          | 12075,54         | 3121,08          | 386,90% | 15         | 14534,53       | 30459,00          | 47,72%  |
| Sairé                    | 24          | 13340,31       | 20461,48          | 65,20%  | 9           | 5123,26   | 10240,40         | 50,03%  | 6           | 2441,98           | 10731,60         | 22,76%  | 2           | 644,84           | 10923,78         | 5,90%   | 21         | 25689,01       | 3124,00           | 822,31% |
| Sanharó                  | 37          | 23155,56       | 37153,74          | 62,32%  | 10          | 6618,15   | 7680,30          | 86,17%  | 12          | 9157,96           | 3577,20          | 256,01% | 8           | 3497,18          | 6502,25          | 53,78%  | 27         | 31477,50       | 19525,00          | 161,22% |
| Santa Cruz do Capibaribe | 122         | 102019,90      | 215384,00         | 47,37%  | 63          | 36435,92  | 53762,10         | 67,77%  | 36          | 16222,70          | 11924,00         | 136,05% | 23          | 9338,65          | 20807,20         | 44,88%  | 42         | 49392,18       | 31240,00          | 158,11% |
| Santa Maria do Cambucá   | 8           | 6894,69        | 8615,36           | 80,03%  | 5           | 3088,42   | 10240,40         | 30,16%  | 7           | 2851,23           | 00               |         | 2           | 643,70           | 1820,63          | 35,36%  |            |                | 00                |         |
| São Bento do Una         | 52          | 39001,07       | 107692,00         | 36,22%  | 28          | 17709,06  | 20480,80         | 86,47%  | 0           | 0,00              | 44715,00         | 0,00%   | 9           | 5199,50          | 40574,04         | 12,81%  |            |                | 23430,00          | 0,00%   |
| São Caetano              | 120         | 67315,43       | 80769,00          | 83,34%  | 121         | 71305,80  | 46081,80         | 154,74% | 0           | 0,00              | 20867,00         | 0,00%   | 47          | 18994,88         | 28609,90         | 66,39%  | 24         | 28688,86       | 137456,00         | 20,87%  |
| São Joaquim do Monte     | 38          | 31306,63       | 21538,40          | 145,35% | 16          | 8867,74   | 3072,12          | 288,65% | 23          | 10716,62          | 7154,40          | 149,79% | 9           | 5249,50          | 6242,16          | 84,10%  | 10         | 10393,90       | 14058,00          | 73,94%  |
| Tacaimbó                 | 60          | 35073,77       | 59230,60          | 59,22%  | 33          | 18053,34  | 30721,20         | 58,77%  | 27          | 14248,36          | 29810,00         | 47,80%  | 22          | 9738,81          | 20807,20         | 46,81%  | 5          | 4774,43        | 15620,00          | 30,57%  |
| Taquaritinga do Norte*   | 26          | 16643,58       | 43076,80          | 38,64%  | 31          | 17848,59  | 15360,60         | 116,20% | 11          | 4755,44           | 5962,00          | 79,76%  | 3           | 1441,68          | 3901,35          | 36,95%  | 10         | 12675,50       | 29678,00          | 42,71%  |
| Toritama                 | 80          | 74665,51       | 32307,60          | 231,11% | 52          | 29061,85  | 20480,80         | 141,90% | 41          | 31592,61          | 16693,60         | 189,25% | 23          | 13186,20         | 7802,70          | 169,00% | 8          | 8196,80        | 16401,00          | 49,98%  |
| Vertentes                | 31          | 15280,69       | 23153,78          | 66,00%  | 12          | 7643,90   | 10752,42         | 71,09%  | 9           | 3213,10           | 2981,00          | 107,79% | 4           | 2005,44          | 4161,44          | 48,19%  | 3          | 2873,12        | 9372,00           | 30,66%  |
| Outros                   | 685         | 714241,68      | 551654,60         | 129,47% | 208         | 123529,59 | 83459,32         | 148,01% | 334         | 227480,28         | 81679,40         | 278,50% | 153         | 69353,71         | 71264,66         | 97,32%  | 54         | 62743,69       | 337392,00         | 18,60%  |
| <b>Total Geral</b>       | <b>5320</b> | <b>3841855</b> | <b>1874112,36</b> |         | <b>3247</b> |           | <b>668442,17</b> |         | <b>3015</b> | <b>1807817,23</b> | <b>419426,70</b> |         | <b>1577</b> | <b>655433,71</b> | <b>406780,76</b> |         | <b>991</b> | <b>1124105</b> | <b>1529629,00</b> |         |

FONTE: SMS – CARUARU/PE - TABWIN – JAN-AGO/2008.

**TABELA - REFERÊNCIAS DE CARUARU/PE PARA OUTROS MUNICÍPIOS – PPI/ 2008\***

| MUNICÍPIO            | QUANTIDADE DE PROCEDIMENTOS (REFERÊNCIA AMBULATORIAL) | RECURSOS FINANCEIROS DISPONIBILIZADOS NOS RESPECTIVOS TERRITÓRIOS MUNICIPAIS (REFERÊNCIA AMBULATORIAL) | QUANTIDADE DE PROCEDIMENTOS (REFERÊNCIA HOSPITALAR) | RECURSOS FINANCEIROS DISPONIBILIZADOS NOS RESPECTIVOS TERRITÓRIOS MUNICIPAIS (REFERÊNCIA HOSPITALAR) | PROCEDIMENTOS HOSPITALARES REALIZADOS POPULAÇÃO RESIDENTE (REFERÊNCIA HOSPITALAR) | RECURSOS FINANCEIROS UTILIZADOS NOS RESPECTIVOS TERRITÓRIOS MUNICIPAIS (REFERÊNCIA HOSPITALAR) | % RECURSOS FINANCEIROS UTILIZADOS NOS RESPECTIVOS TERRITÓRIOS MUNICIPAIS (REFERÊNCIA HOSPITALAR) |
|----------------------|---|--|---|--|---|--|--|
| Bezerros             | 00  | 00   | 84  | 101.052,84   | 144   | 174.481,03   | 172,66%  |
| São Joaquim do Monte | 00  | 00   | 10  | 5.291,20   | 03  | 1.607,89   | 30,38%   |
| Toritama             | 00  | 00   | 134   | 35.277,70  | 46  | 18.732,78  | 53,10%   |
| Barreiros            | 00  | 00   | 12  | 10.008,00  | 10  | 10.849,23  | 108,40%  |
| Camaraçibe           | 00  | 00   | 30  | 24.720,00  | 09  | 10.047,13  | 40,64%   |
| Igarauçu             | 00  | 00   | 12  | 13.092,00  | 00  | 00   | 00%  |
| Recife               | 3.372   | 23.749,28  | 1.506   | 1.368.799,90   | 1.044   | 1.709.754,36   | 124,90%  |
| <b>TOTAL</b>         | <b>3.372</b>  | <b>23.749,28</b>   | <b>1.788</b>  | <b>1.558.241,64</b>  | <b>1.256</b>  | <b>1.925.472,42</b>  | <b>123,57%</b>   |

FONTE: SMS – CARUARU/PE – SIS-PPI/TABWIN – JAN-AGO/2008.

\*DADOS ATUALIZADOS ATÉ O MÊS DE AGOSTO.

**TABELA - EVASÃO DE CARUARU/PE PARA OUTROS MUNICÍPIOS – 2008\***

| MUNICÍPIO                | PROCEDIMENTOS HOSPITALARES REALIZADOS POPULAÇÃO RESIDENTE | RECURSOS FINANCEIROS UTILIZADOS NOS RESPECTIVOS TERRITÓRIOS MUNICIPAIS |
|--------------------------|---|--|
| AGRESTINA                | 52  | 23.183,76  |
| BREJO DA MADRE DE DEUS   | 07  | 2.741,28   |
| CUPIRA                   | 09  | 3.807,17   |
| GARANHUNS                | 06  | 2.439,35   |
| JABOATÃO DOS GUARARAPES  | 10  | 10.793,06  |
| MORENO                   | 19  | 8.891,99   |
| PAULISTA                 | 27  | 22.900,05  |
| SANTA CRUZ DO CAPIBARIBE | 28  | 26.435,20  |
| SURUBIM                  | 07  | 8.645,56   |
| VITÓRIA DE SANTO ANTÃO   | 327   | 196.146,39   |
| OLINDA                   | 05  | 3.032,59   |
| OUTROS MUNICÍPIOS        | 25  | 13.628,04  |
| <b>TOTAL</b>             | <b>522</b>  | <b>322.644,44</b>  |

FONTE: SMS – CARUARU/PE - TABWIN – JAN-AGO/2008.

\*DADOS ATUALIZADOS ATÉ O MÊS DE AGOSTO.

## VIII - ASPECTOS DA VIGILÂNCIA EM SAÚDE

### ▪ VIGILÂNCIA EPIDEMIOLÓGICA

**TABELA - NÚMERO DE NASCIDOS VIVOS DIGITADOS POR MUNICÍPIO DE OCORRÊNCIA - CARUARU 2000 – 2008\*.**

| ANO REFERÊNCIA | NÚMERO DE NASCIDOS VIVOS |            |                   |
|----------------|--------------------------|------------|-------------------|
|                | OCORRÊNCIA               | RESIDÊNCIA | RESIDÊNCIA (IBGE) |
| 2000           | 4.992                    | 5.389      | 5406              |
| 2001           | 4.938                    | 5.317      | 5339              |
| 2002           | 8.387                    | 4.850      | 5144              |
| 2003           | 8.156                    | 4.773      | 5071              |
| 2004           | 7.866                    | 4.763      | 5120              |
| 2005           | 8.503                    | 4.972      | 5343              |
| 2006           | 8.713                    | 5.401      | --                |
| 2007           | 8.541                    | 5.248      | --                |
| 2008**         | 6.459                    | 4.238      | --                |

FONTE: SINASC /DIVISÃO DE EPIDEMIOLOGIA/DEPARTAMENTO DE VIGILÂNCIA EM SAÚDE/SECRETARIA SAÚDE CARUARU – 2008.

\*DADOS SUJEITOS A ALTERAÇÕES

\*\* DADOS OBTIDOS ATÉ OUTUBRO / 2008.

**TABELA - PROPORÇÃO DE NASCIDOS VIVOS POR ALGUMAS VARIÁVEIS - SINASC – CARUARU: 2000-2008\*.**

| NASCIDOS VIVOS        |            | ANO DO NASCIMENTO |      |      |      |      |      |      |      |      |
|-----------------------|------------|-------------------|------|------|------|------|------|------|------|------|
|                       |            | 2000              | 2001 | 2002 | 2003 | 2004 | 2005 | 2006 | 2007 | 2008 |
| Gênero                | Masculino  | 50,7              | 50,7 | 51,5 | 50,9 | 51,7 | 50,0 | 50,6 | 48,1 | 50,9 |
|                       | Feminino   | 49,3              | 49,3 | 48,5 | 49,1 | 48,3 | 50,0 | 49,4 | 47,3 | 49,0 |
| Peso ao Nascer        | < 2500g    | 8,0               | 8,0  | 8,1  | 7,6  | 7,7  | 7,8  | 7,9  | 7,2  | 6,7  |
|                       | 2500g e +  | 92,0              | 92,0 | 91,9 | 92,4 | 92,3 | 92,2 | 92,1 | 92,7 | 93,2 |
| Local de Ocorrência   | Hospitalar | 96,4              | 96,8 | 97,3 | 97,6 | 98,1 | 98,8 | 98,8 | 98,9 | 98,7 |
|                       | Domiciliar | 3,5               | 3,1  | 2,4  | 2,0  | 1,5  | 1,1  | 1,1  | 0,9  | 1,1  |
| Tipo de Parto         | Vaginal    | 60,2              | 60,2 | 58,2 | 53,7 | 50,9 | 50,6 | 49,0 | 48,5 | 43,1 |
|                       | Cesário    | 39,8              | 39,8 | 41,8 | 46,4 | 49,1 | 49,4 | 51,0 | 51,3 | 56,7 |
| Duração da Gestação   | Até 36 Sem | 6,3               | 5,5  | 6,3  | 6,0  | 6,1  | 6,5  | 5,8  | 5,9  | 5,9  |
|                       | 37 e + Sem | 93,7              | 94,5 | 93,7 | 94,0 | 93,9 | 93,5 | 94,2 | 94,0 | 94,0 |
| Consulta de Pré-Natal | Nenhuma    | 4,3               | 3,4  | 2,5  | 1,8  | 1,1  | 1,4  | 1,1  | 0,9  | 0,9  |
|                       | 1 a 3 Cons | 8,5               | 8,4  | 5,9  | 5,4  | 4,7  | 5,4  | 4,5  | 5,2  | 4,4  |
|                       | 4 a 6 Cons | 45,1              | 40,0 | 40,6 | 38,1 | 32,5 | 35,5 | 36,9 | 33,5 | 32,6 |
|                       | 7 e + Cons | 41,9              | 48,1 | 51,0 | 54,7 | 61,6 | 57,8 | 57,6 | 60,2 | 62,4 |

|                     |             |      |      |      |      |      |      |      |      |      |
|---------------------|-------------|------|------|------|------|------|------|------|------|------|
| Faixa Etária da Mãe | < 14 anos   | 1,4  | 1,3  | 1,1  | 1,1  | 1,0  | 1,1  | 1,3  | 1,1  | 1,0  |
|                     | 15-19 anos  | 22,7 | 22,9 | 21,9 | 23,3 | 23,0 | 22,6 | 23,4 | 21,8 | 21,8 |
|                     | 20-34 anos  | 67,8 | 67,7 | 69,3 | 68,5 | 67,8 | 68,7 | 66,7 | 68,5 | 67,9 |
|                     | 35 e + anos | 8,1  | 8,1  | 7,7  | 7,2  | 8,1  | 7,6  | 8,7  | 8,4  | 9,1  |

FONTE: SINASC/DIVISÃO DE EPIDEMIOLOGIA/DEPARTAMENTO DE VIGILÂNCIA EM SAÚDE/SMS CARUARU-PE – 2008.

\*DADOS SUJEITOS A ALTERAÇÕES

SISTEMA DE INFORMAÇÃO DE AGRAVOS DE NOTIFICAÇÃO – SINAN

TABELA - NÚMERO DE CASOS NOTIFICADOS E CONFIRMADOS POR AGRAVOS SEGUNDO ANO DE NOTIFICAÇÃO. CARUARU, 2001 a 2008.

| AGRAVOS                      | 2001          |               | 2002          |               | 2003          |               | 2004          |               | 2005          |               | 2006          |               | 2007          |               | 2008          |               |
|------------------------------|---------------|---------------|---------------|---------------|---------------|---------------|---------------|---------------|---------------|---------------|---------------|---------------|---------------|---------------|---------------|---------------|
|                              | NOT           | CONF          | NOT           | CONF          | NOT           | CONF          | NOT           | CONF          | NOT           | CONF          | NOT           | CONF          | NOT           | CONF          | NOT           | CONF          |
| ACID. ANIMAIS PEÇONHENTOS    | 285           | 285           | 291           | 291           | 289           | 289           | 334           | 334           | 303           | 303           | 447           | 447           | 397           | 397           | 298           | 298           |
| ATEND. ANTI-RÁBICO           | 1193          | 1193          | 942           | 942           | 1048          | 1048          | 1173          | 1173          | 1074          | 1074          | 1078          | 1072          | 1117          | 1117          | 896           | 896           |
| BRONCOPNEUMONIA              | 1670          | 1670          | 966           | 966           | 2108          | 2108          | 1647          | 1647          | 1534          | 1534          | 1531          | 1531          | 1383          | 1383          | 1100          | 1100          |
| CARBUNCULO OU ANTRAZ         | -             | -             | -             | -             | -             | -             | -             | -             | -             | -             | 7             | 7             | -             | -             | -             | -             |
| CÔNDILOMA ACUMINADO          | 113           | 113           | 30            | 30            | 90            | 90            | 90            | 90            | 82            | 82            | 115           | 115           | 44            | 44            | 10            | 10            |
| COQUELUCHE                   | 4             | 1             | 2             | 0             | 18            | 12            | 46            | 14            | 14            | 7             | 2             | 1             | 8             | 3             | 7             | 3             |
| CÓLERA                       | 4             | 0             | 1             | 0             | 2             | 0             | -             | -             | 7             | 0             | -             | -             | -             | -             | -             | -             |
| DENGUE                       | 453           | 217           | 5477          | 3590          | 2720          | 1937          | 522           | 172           | 1439          | 344           | 1492          | 297           | 7610          | 7610          | 1476          | 152           |
| DIFTERIA                     | -             | -             | -             | -             | -             | -             | 1             | 0             | 1             | 0             | -             | -             | -             | -             | -             | -             |
| DOENÇAS EXANTEMÁTICAS        | 202           | 4             | 158           | 2             | 119           | 0             | 68            | 0             | 93            | 0             | 99            | 0             | 93            | 93            | 17            | 17            |
| DOENÇA DE CHAGAS             | 13            | 1             | 20            | 4             | 36            | 1             | 37            | 3             | 61            | 0             | 165           | 2             | 129           | 129           | 53            | 16            |
| ESQUISTOSSOMOSE              | 11            | 11            | 18            | 16            | 17            | 12            | 18            | 16            | 27            | 4             | 64            | 34            | 48            | 48            | 4             | 4             |
| EVENTO ADVERSO POS VACINAÇÃO | -             | -             | -             | -             | -             | -             | -             | -             | 1             | 1             | 20            | 20            | 13            | 13            | -             | -             |
| FEBRE AMARELA                | -             | -             | -             | -             | 1             | 0             | -             | -             | -             | -             | -             | -             | 1             | 1             | -             | -             |
| FEBRE TIFÓIDE                | 17            | 0             | 16            | 5             | 23            | 14            | 12            | 0             | 3             | 0             | 4             | 0             | 4             | 4             | 2             | 2             |
| FILARIOSE                    | -             | -             | 2             | 2             | 3             | 1             | 6             | 1             | 4             | 0             | 8             | 0             | 6             | 6             | -             | -             |
| HEPATITE VIRAL               | 104           | 45            | 402           | 195           | 351           | 230           | 583           | 252           | 259           | 77            | 292           | 126           | 379           | 379           | 248           | 248           |
| HERPES GENITAL               | 4             | 4             | 17            | 17            | 11            | 11            | 5             | 5             | 7             | 7             | 11            | 11            | 3             | 3             | 12            | 12            |
| LEISHMANIOSE VISCERAL        | 52            | 33            | 24            | 8             | 18            | 3             | 18            | 4             | 14            | 7             | 117           | 1             | 52            | 52            | 133           | 133           |
| LEPTOSPIROSE                 | 14            | 4             | 15            | 2             | 14            | 1             | 135           | 17            | 25            | 9             | 41            | 7             | 32            | 32            | 17            | 17            |
| MALARIA                      | 1             | 0             | 1             | 0             | 1             | 0             | 3             | 1*            | 2             | 2             | 1             | 0             | 1             | 1             | 1             | 1             |
| MENINGITE                    | 97            | 42            | 82            | 42            | 109           | 41            | 74            | 22            | 77            | 38            | 53            | 21            | 86            | 86            | 102           | 102           |
| POLIOMELITE                  | -             | -             | 2             | 1             | -             | -             | -             | -             | -             | -             | -             | -             | -             | -             | -             | -             |
| RAIVA HUMANA                 | -             | -             | -             | -             | -             | -             | -             | -             | 1             | 0             | 1             | 0             | 0             | 0             | 1             | 1             |
| ROTAVÍRUS                    | -             | -             | -             | -             | -             | -             | -             | -             | -             | -             | 2             | 2             | -             | -             | -             | -             |
| SÍFILIS CONGÊNITA            | 37            | 33            | 23            | 8             | 29            | 3             | 27            | 27            | 29            | 29            | 38            | 37            | 20            | 20            | -             | -             |
| SÍFILIS EM ADULTO            | 168           | 167           | 115           | 115           | 130           | 130           | 145           | 145           | 85            | 85            | 41            | 41            | 39            | 39            | 33            | 33            |
| SÍFILIS EM GESTANTE          | -             | -             | -             | -             | -             | -             | -             | -             | 37            | 37            | 44            | 40            | 39            | 39            | 22            | 22            |
| SIND. CORRIMENTO URETRAL     | 80            | 80            | 15            | 15            | 63            | 63            | 38            | 38            | 38            | 38            | 28            | 28            | 12            | 12            | 16            | 16            |
| SIND. CORRIMENTO CERVICAL    | 6             | 6             | 2             | 2             | 43            | 43            | 143           | 143           | 131           | 131           | 111           | 111           | 30            | 30            | 6             | 6             |
| SÍND. DA ÚLCERA GENITAL      | 7             | 7             | 1             | 1             | 5             | 5             | 2             | 2             | 2             | 2             | 2             | 2             | 2             | 2             | -             | -             |
| TÉTANO ACIDENTAL             | 1             | 1             | 1             | 0             | 3             | 1             | 2             | 2             | -             | -             | 2             | 2             | 2             | 2             | 1             | 1             |
| VARICELA                     | -             | -             | -             | -             | -             | -             | 173           | 172           | 370           | 370           | 409           | 489           | 529           | 529           | 113           | 113           |
| DIARRÉIA                     | 9.177         | 9.177         | 12.271        | 12.271        | 21.252        | 21.252        | 18.365        | 18.365        | 18.566        | 18.566        | 20.566        | 20.566        | 16.132        | 16.132        | 10898         | 10898         |
| <b>TOTAL</b>                 | <b>13.713</b> | <b>13.094</b> | <b>21.177</b> | <b>18.434</b> | <b>28.503</b> | <b>27.293</b> | <b>23.607</b> | <b>22.644</b> | <b>24.206</b> | <b>22.747</b> | <b>26.872</b> | <b>25.016</b> | <b>28.311</b> | <b>28.311</b> | <b>10.898</b> | <b>10.898</b> |

MORBIDADE POR DOENÇAS DIARRÉICAS

TABELA - NÚMERO DE CASOS DE DIARRÉIA SEGUNDO LOCALIDADE. CARUARU, 2008\*\*.

| BAIRRO DE RESIDÊNCIA | TOTAL |
|----------------------|-------|
| CIDADE ALTA          | 2     |
| SEVERINO AFONSO      | 23    |
| RENDEIRAS            | 42    |
| IGNORADO             | 19    |
| SERRANOPOLIS         | 36    |
| SANTA MARIA GORETE   | 32    |
| LUIZ GONZAGA         | 50    |
| PINHEIROPOLIS        | 24    |
| FERNANDO LIRA        | 58    |
| MORRO BOM JESUS      | 68    |
| NOVA CARUARU         | 96    |
| ROSANOPOLIS          | 81    |
| INOCOOP              | 113   |
| JARDIM LIBERDADE     | 59    |
| SOL POENTE           | 120   |
| MAURICIO DE NASSAU   | 96    |
| BOA VISTA II         | 123   |
| JOSE LIBERATO        | 85    |
| INDIANOPOLIS         | 175   |
| CEDRO                | 107   |
| ALTO DO MOURA        | 123   |
| RIACHÃO              | 153   |
| CIDADE JARDIM        | 147   |
| MARIA AUXILIADORA    | 98    |
| AGAMENON MAGALHÃES   | 73    |
| BOA VISTA I          | 196   |
| CENTENÁRIO           | 193   |
| PADRE INACIO         | 218   |
| SÃO JOÃO DA ESCOCIA  | 166   |
| COHAB III            | 204   |
| CENTRO               | 296   |
| DIVINOPOLIS          | 238   |
| CAJÁ                 | 115   |
| CAIUCÁ               | 356   |
| JOÃO MOTA            | 350   |
| PETROPOLIS           | 472   |
| JARDIM PANORAMA      | 297   |



|                         |               |
|-------------------------|---------------|
| JOSÉ CARLOS DE OLIVEIRA | 397           |
| SÃO FRANCISCO           | 200           |
| KENNEDY                 | 385           |
| VASSOURAL               | 370           |
| SANTA ROSA              | 415           |
| ZONA RURAL              | 1870          |
| SALGADO                 | 2157          |
| <b>TOTAL</b>            | <b>10.898</b> |

FONTE: SINAN/DIVISÃO DE EPIDEMIOLOGIA/DEPARTAMENTO DE VIGILÂNCIA EM SAÚDE/SECRETARIA SAÚDE CARUARU – 2008.

\*DADOS SUJEITOS A ALTERAÇÕES

**TABELA - NÚMERO DE CASOS CONFIRMADOS DE DIARRÉIA SEGUNDO FAIXA ETÁRIA. CARUARU, 2001 – 2008\*.**

| FAIXA ETÁRIA | 2001         | 2002          | 2003          | 2004          | 2005          | 2006          | 2007          | 2008         |
|--------------|--------------|---------------|---------------|---------------|---------------|---------------|---------------|--------------|
| < 1          | 2.329        | 3.235         | 4.077         | 4.235         | 3.604         | 3.619         | 2.619         | 1397         |
| 1 a 4        | 3.390        | 3.940         | 6.927         | 6.064         | 6.710         | 7.944         | 5.318         | 3199         |
| 5 a 9        | 705          | 1.036         | 2.557         | 1.858         | 1.817         | 2.372         | 1.749         | 1120         |
| 10 ou +      | 2.718        | 4.023         | 7.241         | 6.191         | 6.287         | 6.599         | 6.375         | 5146         |
| IGN          | 35           | 37            | 450           | 17            | 148           | 32            | 71            | 36           |
| <b>TOTAL</b> | <b>9.177</b> | <b>12.271</b> | <b>21.252</b> | <b>18.365</b> | <b>18.566</b> | <b>20.566</b> | <b>16.132</b> | <b>10898</b> |

FONTE: SINAN/DIVISÃO DE EPIDEMIOLOGIA/DEPARTAMENTO DE VIGILÂNCIA EM SAÚDE/SECRETARIA SAÚDE CARUARU – 2008.

\*DADOS SUJEITOS A ALTERAÇÕES

**TABELA - NÚMERO DE CASOS CONFIRMADOS DE DIARRÉIA POR PLANO DE TRATAMENTO SEGUNDO ANO DE NOTIFICAÇÃO. CARUARU, 2001- 2008\*.**

| PLANO DE TRATAMENTO | 2001         | 2002          | 2003          | 2004          | 2005          | 2006          | 2007          | 2008         |
|---------------------|--------------|---------------|---------------|---------------|---------------|---------------|---------------|--------------|
| A                   | 5.042        | 6.614         | 11.271        | 9.115         | 12.422        | 12.558        | 9.370         | 6756         |
| B                   | 2.286        | 3.000         | 5.438         | 4.108         | 2.266         | 2.877         | 1.789         | 1212         |
| C                   | 1.476        | 2.526         | 4.495         | 3.640         | 3.408         | 3.854         | 3.977         | 2906         |
| IGN                 | 373          | 131           | 48            | 1.502         | 470           | 1.277         | 996           | 24           |
| <b>TOTAL</b>        | <b>9.177</b> | <b>12.271</b> | <b>21.252</b> | <b>18.365</b> | <b>18.566</b> | <b>20.566</b> | <b>16.132</b> | <b>10898</b> |

FONTE: SINAN/DIVISÃO DE EPIDEMIOLOGIA/DEPARTAMENTO DE VIGILÂNCIA EM SAÚDE/SECRETARIA SAÚDE CARUARU – 2008.

\*DADOS SUJEITOS A ALTERAÇÕES

## DENGUE

**TABELA - NÚMERO DE CASOS CONFIRMADOS DE DENGUE SEGUNDO CLASSIFICAÇÃO FINAL DO CASO E FAIXA ETÁRIA. CARUARU, 2008\*.**

| FX ETÁRIA    | CLASSIFICAÇÃO FINAL |                         |                             |             |                      | TOTAL       |
|--------------|---------------------|-------------------------|-----------------------------|-------------|----------------------|-------------|
|              | DENGUE CLÁSSICA     | DENGUE COM COMPLICAÇÕES | FEBRE HEMORRÁGICA DA DENGUE | DESCARTADO  | AGUARDANDO RESULTADO |             |
| <1           | 10                  | 0                       | 1                           | 64          | 19                   | 94          |
| 1 A 4        | 13                  | 0                       | 1                           | 118         | 17                   | 149         |
| 5 A 9        | 12                  | 0                       | 0                           | 111         | 23                   | 146         |
| 10 A 14      | 9                   | 0                       | 1                           | 104         | 14                   | 128         |
| 15 A 19      | 22                  | 0                       | 0                           | 133         | 26                   | 181         |
| 20 A 34      | 52                  | 1                       | 0                           | 348         | 75                   | 476         |
| 35 A 49      | 21                  | 0                       | 0                           | 161         | 24                   | 206         |
| 50 A 64      | 6                   | 0                       | 0                           | 49          | 10                   | 65          |
| 65 A 79      | 2                   | 0                       | 0                           | 19          | 3                    | 24          |
| 80 e+        | 1                   | 0                       | 0                           | 4           | 2                    | 7           |
| <b>TOTAL</b> | <b>148</b>          | <b>1</b>                | <b>3</b>                    | <b>1111</b> | <b>213</b>           | <b>1476</b> |

FONTE: SINAN/DIVISÃO DE EPIDEMIOLOGIA/DEPARTAMENTO DE VIGILÂNCIA EM SAÚDE/SECRETARIA SAÚDE CARUARU – 2008.

NOTA: FORAM EXCLUÍDOS OS CASOS IGNORADOS/BRANCO E NÃO CLASSIFICADOS

\*DADOS SUJEITOS A ALTERAÇÕES

**TABELA - NÚMERO DE CASOS CONFIRMADOS DE DENGUE SEGUNDO LOCALIDADE E CLASSIFICAÇÃO FINAL DO CASO. CARUARU, 2008\***

| BAIRRO DE RESIDÊNCIA    | CLASSIFICAÇÃO FINAL |     |     |      |                   | TOTAL |
|-------------------------|---------------------|-----|-----|------|-------------------|-------|
|                         | DC                  | DCC | FHD | DESC | AGUARD. RESULTADO |       |
| S. JOAO DA ESCOCIA      | 1                   | 0   | 0   | 38   | 9                 | 48    |
| PINHEOROPOLIS           | 0                   | 0   | 0   | 1    | 1                 | 2     |
| COHAB II                | 2                   | 0   | 0   | 5    | 1                 | 8     |
| JARDIM PANORAMA         | 3                   | 0   | 0   | 14   | 4                 | 21    |
| CIDADE JARDIM           | 6                   | 0   | 0   | 21   | 6                 | 33    |
| SERRANOPOLIS            | 0                   | 0   | 0   | 2    | 0                 | 2     |
| ROSANOPOLIS             | 0                   | 0   | 0   | 5    | 1                 | 6     |
| JOSE CARLOS DE OLIVEIRA | 2                   | 0   | 0   | 17   | 2                 | 21    |
| MORRO BOM JESUS         | 0                   | 0   | 0   | 1    | 0                 | 1     |
| LAJEDO DO CEDRO         | 0                   | 0   | 0   | 1    | 1                 | 2     |
| LAGES                   | 0                   | 0   | 0   | 2    | 0                 | 2     |
| ITAUNA                  | 0                   | 0   | 0   | 1    | 0                 | 1     |
| RIACHAO/ALTO DA BALANCA | 2                   | 0   | 0   | 26   | 5                 | 33    |
| MALHADA DE PEDRA        | 1                   | 0   | 0   | 0    | 0                 | 1     |
| BARRA DE TAQUARA        | 0                   | 0   | 0   | 1    | 0                 | 1     |
| RAFAEL                  | 0                   | 0   | 0   | 6    | 1                 | 7     |
| RIACHO DOCE             | 0                   | 0   | 0   | 3    | 0                 | 3     |
| PAU SANTO               | 1                   | 0   | 0   | 1    | 0                 | 2     |
| GONCALVES FERREIRA      | 0                   | 0   | 0   | 3    | 1                 | 4     |
| TERRA VERMELHA          | 1                   | 0   | 0   | 6    | 3                 | 10    |
| MURICI                  | 1                   | 0   | 0   | 6    | 3                 | 10    |

|                     |            |          |          |              |            |             |
|---------------------|------------|----------|----------|--------------|------------|-------------|
| CAJÁ                | 0          | 0        | 0        | 2            | 1          | 3           |
| PELADAS             | 0          | 0        | 0        | 3            | 0          | 3           |
| JUA                 | 1          | 0        | 0        | 5            | 0          | 6           |
| LAGOA DE PEDRA      | 0          | 0        | 0        | 5            | 0          | 5           |
| CENTENARIO          | 0          | 0        | 0        | 13           | 3          | 16          |
| CEDRO               | 0          | 0        | 0        | 11           | 2          | 13          |
| COHAB I             | 0          | 0        | 0        | 10           | 0          | 10          |
| AGAMENON MAGALHAES  | 1          | 0        | 0        | 9            | 1          | 11          |
| SERRA VERDE         | 0          | 0        | 0        | 1            | 0          | 1           |
| SERRA VELHA         | 10         | 0        | 0        | 15           | 2          | 27          |
| ALTO DO MOURA       | 1          | 0        | 0        | 6            | 1          | 8           |
| INDIANOPOLIS        | 0          | 0        | 0        | 22           | 1          | 23          |
| CENTRO              | 9          | 0        | 0        | 35           | 5          | 49          |
| DIVINOPOLIS         | 2          | 0        | 0        | 33           | 4          | 39          |
| CAIUCA              | 1          | 0        | 0        | 17           | 5          | 23          |
| SÃO FRANCISCO       | 9          | 0        | 0        | 35           | 2          | 46          |
| PETROPOLIS          | 5          | 0        | 0        | 34           | 9          | 48          |
| SANTA ROSA          | 0          | 0        | 0        | 28           | 3          | 31          |
| SALGADO             | 46         | 0        | 0        | 234          | 70         | 350         |
| IGNORADO            | 1          | 0        | 0        | 1            | 0          | 2           |
| NÃO CLASSIFICADOS** | 42         | 1        | 2        | 433          | 66         | 544         |
| <b>TOTAL</b>        | <b>148</b> | <b>1</b> | <b>2</b> | <b>1.112</b> | <b>213</b> | <b>1476</b> |

FONTE: SINAN/ DIVISÃO DE EPIDEMIOLOGIA/DEPARTAMENTO DE VIGILÂNCIA EM SAÚDE/SECRETARIA SAÚDE CARUARU – 2008.

NOTA: FORAM EXCLUÍDOS OS CASOS IGNORADOS/BRANCO E NÃO CLASSIFICADOS

\*DADOS SUJEITOS A ALTERAÇÕES

\*\* DEVIDO ERRO NO GERENCIAMENTO DO SISTEMA, ALGUNS BAIRRO NÃO SÃO CLASSIFICADOS.

# AGRAVOS CRÔNICOS

TABELA - NÚMERO DE CASOS NOTIFICADOS DE TUBERCULOSE SEGUNDO LOCALIDADE E CLASSIFICAÇÃO FINAL DO CASO. CARUARU, 1995-2008\*.

| BAIRRO DE RESIDÊNCIA       | 1995 | 1996 | 1997 | 1998 | 1999 | 2000 | 2001 | 2002 | 2003 | 2004 | 2005 | 2006 | 2007 | 2008 |
|----------------------------|------|------|------|------|------|------|------|------|------|------|------|------|------|------|
| MORRO BOM JESUS            | 1    | 4    | 1    | -    | -    | -    | -    | -    | -    | -    | -    | -    | -    | -    |
| SANTA MARIA GORETE         | -    | -    | -    | -    | 1    | 2    | 2    | -    | -    | 1    | -    | -    | -    | -    |
| NOVA CARUARU               | -    | -    | -    | 1    | -    | -    | -    | -    | -    | 1    | -    | -    | -    | -    |
| KENNEDY                    | 4    | 3    | 2    | 3    | 5    | 3    | 5    | 4    | 3    | 4    | 3    | 1    | -    | 2    |
| CEDRO                      | 1    | -    | 1    | 1    | 1    | 1    | 1    | 1    | -    | -    | 1    | 1    | -    | -    |
| SÃO JOAO DA ESCOCIA        | -    | -    | -    | -    | -    | -    | -    | 1    | 1    | 1    | 1    | 1    | -    | 1    |
| PINHEIROPÓLIS              | 1    | -    | -    | -    | -    | -    | -    | -    | -    | -    | 1    | -    | -    | 1    |
| LUIZ GONZAGA               | -    | -    | -    | -    | -    | -    | -    | -    | -    | -    | 1    | -    | -    | -    |
| VILA PADRE INACIO          | -    | 3    | 2    | 1    | 3    | -    | -    | 1    | 1    | 2    | -    | -    | -    | -    |
| MARIA AUXILIADORA          | -    | -    | -    | -    | 1    | -    | -    | -    | -    | -    | 2    | 1    | -    | -    |
| JOSE LIBERATO              | -    | -    | -    | -    | 1    | -    | 1    | -    | 2    | 3    | -    | 1    | -    | 2    |
| ROSANOPOLIS                | -    | -    | -    | -    | -    | -    | -    | 1    | 1    | -    | 1    | 1    | -    | -    |
| LOTEAMENTO FERNANDO LIRA   | -    | -    | -    | -    | -    | -    | -    | -    | -    | -    | -    | -    | -    | 1    |
| LOTEAMENTO SEVERINO AFONSO | -    | -    | -    | -    | -    | -    | -    | -    | -    | -    | -    | -    | -    | 1    |
| JARDIM LIBERDADE           | -    | -    | -    | -    | -    | -    | -    | 1    | -    | -    | -    | 1    | -    | -    |
| JOSE CARLOS DE OLIVEIRA    | -    | -    | -    | -    | 1    | -    | -    | -    | 1    | 2    | -    | -    | -    | 2    |
| PETROPÓLIS                 | 2    | 2    | 4    | 3    | 3    | 5    | 4    | 7    | 5    | 6    | 3    | -    | 1    | 4    |
| CAIUCA                     | 2    | 1    | 2    | 2    | -    | 1    | -    | 1    | 1    | 3    | 2    | 4    | 1    | -    |
| INDIANOPOLIS               | 5    | 5    | 1    | 2    | -    | 3    | 1    | 7    | 2    | 1    | 6    | 1    | 1    | 2    |
| AGAMENON MAGALHÃES         | 1    | 2    | 1    | 1    | -    | 2    | -    | 1    | 2    | 1    | 3    | 2    | 1    | 2    |
| ALTO DO MOURA              | -    | 2    | -    | 1    | 3    | 2    | 4    | 1    | -    | 2    | -    | 4    | 1    | 1    |
| JARDIM PANORAMA            | -    | 1    | -    | -    | 1    | -    | -    | 2    | -    | 1    | -    | -    | 1    | -    |
| SOL POENTE                 |      |      |      |      |      |      |      |      |      |      |      | -    | 1    | 1    |
| CIDADE JARDIM              | -    | 1    | -    | -    | -    | 1    | -    | 2    | 1    | 2    | 7    | 1    | 1    | 1    |
| COHAB I                    | 2    | 1    | 3    | 5    | 1    | 1    | 4    | 2    | 1    | -    | 1    | -    | 2    | 1    |
| JOAO MOTA                  | 1    | 1    | 4    | 4    | 3    | 0    | 1    | 0    | 6    | 8    | 1    | -    | 2    | -    |
| COHAB III                  | 5    | 3    | 4    | 2    | 7    | 5    | 2    | 3    | 3    | 3    | 6    | 4    | 2    | 5    |
| INOCOOP                    | 1    | -    | 1    | -    | -    | -    | -    | -    | -    | 1    | -    | -    | 2    | 1    |
| DIVINÓPOLIS                | 2    | 5    | 3    | 3    | 7    | 3    | 4    | 4    | 6    | 5    | 6    | 3    | 3    | 4    |
| CENTRO                     | 4    | 4    | 3    | 4    | 5    | 4    | 5    | 6    | 7    | 1    | 5    | 7    | 3    | 1    |
| COHAB II                   | 1    | -    | -    | -    | -    | -    | -    | 1    | -    | 1    | 2    | 2    | 3    | -    |
| RIACHÃO/ALTO BALANÇA       | 1    | 6    | 3    | 8    | 4    | 3    | -    | 6    | 4    | 3    | 6    | 2    | 4    | 3    |
| MAURICIO DE NASSAU         | 1    | 2    | -    | 2    | 2    | 1    | 2    | 5    | 2    | 2    | 3    | 2    | 4    | 5    |
| SÃO FRANCISCO              | 12   | 9    | 7    | 6    | 6    | 11   | 3    | 8    | 8    | 5    | 7    | 3    | 5    | 7    |
| CENTENARIO                 | 3    | 1    | 3    | 3    | 6    | 2    | 1    | 5    | 3    | 5    | 5    | 4    | 5    | 2    |

|                          |           |           |           |           |           |           |           |            |           |           |            |           |           |           |
|--------------------------|-----------|-----------|-----------|-----------|-----------|-----------|-----------|------------|-----------|-----------|------------|-----------|-----------|-----------|
| SANTA ROSA               | 7         | 5         | 7         | 6         | 10        | 8         | 5         | 12         | 10        | 7         | 5          | 5         | 6         | 3         |
| IGNORADO                 | -         | 1         | -         | -         | 1         | -         | 1         | -          | 1         | -         | -          | -         | 9         | -         |
| SALGADO                  | 19        | 17        | 15        | 19        | 7         | 14        | 16        | 13         | 13        | 8         | 19         | 8         | 11        | 6         |
| VASSOURAL                | 4         | 3         | 5         | 4         | 4         | 2         | 7         | 6          | 5         | 15        | 7          | 5         | 15        | 6         |
| <b>TOTAL ZONA URBANA</b> | <b>80</b> | <b>82</b> | <b>72</b> | <b>81</b> | <b>83</b> | <b>74</b> | <b>69</b> | <b>102</b> | <b>89</b> | <b>94</b> | <b>104</b> | <b>64</b> | <b>84</b> | <b>65</b> |

FONTE: SINAN/DIVISÃO DE EPIDEMIOLOGIA/DEPARTAMENTO DE VIGILÂNCIA EM SAÚDE/SECRETARIA SAÚDE CARUARU – 2008.

\*DADOS SUJEITOS A ALTERAÇÕES

**TABELA - NÚMERO DE CASOS NOTIFICADOS DE TUBERCULOSE NA ZONA RURAL SEGUNDO LOCALIDADE E CLASSIFICAÇÃO FINAL DO CASO. CARUARU, 1997-2008\***

| LOCALIDADE                 | ANO      |           |           |           |          |           |           |           |          |           |           |           |  |
|----------------------------|----------|-----------|-----------|-----------|----------|-----------|-----------|-----------|----------|-----------|-----------|-----------|--|
|                            | 1997     | 1998      | 1999      | 2000      | 2001     | 2002      | 2003      | 2004      | 2005     | 2006      | 2007*     | 2008*     |  |
| PELADAS                    | -        | 2         | -         | 1         | 1        | 1         | 1         | 1         | 1        | 2         | -         | -         |  |
| RIACHO DOCE                | 1        | 2         | 1         | 1         | -        | -         | 1         | -         | 1        | 1         | 1         | 2         |  |
| JUÁ                        | 1        | -         | -         | -         | 1        | 1         | -         | -         | 1        | -         | 1         | -         |  |
| MALHADA BARREIRA QUEIMADAS | -        | -         | 1         | 1         | -        | -         | 1         | -         | 1        | 6         | -         | -         |  |
| ITAÚNA                     | -        | 2         | -         | -         | -        | -         | -         | 1         | -        | -         | -         | -         |  |
| SERRA DE MATIAS            | -        | 1         | -         | -         | -        | -         | -         | -         | -        | -         | -         | -         |  |
| LAGES                      | -        | -         | -         | -         | -        | -         | -         | 1         | -        | -         | -         | -         |  |
| PAU SANTO                  | -        | 2         | -         | 1         | 1        | -         | 1         | -         | -        | -         | 2         | 1         |  |
| GONÇALVES FERREIRA         | -        | -         | -         | -         | -        | 1         | -         | -         | -        | 2         | 1         | 1         |  |
| RAFAEL                     | -        | -         | 2         | -         | -        | 1         | -         | 1         | -        | -         | -         | -         |  |
| SERRA VELHA                | 1        | -         | 1         | 1         | -        | 2         | 2         | 2         | -        | 2         | 2         | 1         |  |
| BARBATAO                   | -        | -         | -         | -         | -        | -         | 1         | -         | -        | -         | -         | -         |  |
| MALHADA DE PEDRA           | -        | -         | -         | 1         | -        | -         | -         | 1         | -        | -         | -         | -         |  |
| XICURU                     | -        | -         | -         | -         | -        | -         | -         | -         | 1        | -         | 1         | -         |  |
| SÃO JOAO                   | -        | -         | -         | -         | -        | 1         | -         | -         | -        | -         | -         | -         |  |
| LAGOA DE PEDRA             | -        | -         | -         | 2         | -        | -         | 1         | -         | 1        | 1         | 1         | 1         |  |
| TERRA VERMELHA             | 2        | 2         | 2         | 2         | 2        | 3         | 1         | 1         | 2        | 1         | -         | 1         |  |
| MURICI                     | -        | 1         | 3         | -         | -        | -         | -         | 2         | 1        | 2         | 2         | 2         |  |
| CAMPOS                     | -        | -         | -         | -         | -        | -         | 1         | -         | -        | -         | -         | 1         |  |
| SITIO CIPO                 | -        | -         | -         | -         | -        | 1         | -         | -         | -        | -         | -         | -         |  |
| NÃO CLASSIFICADOS          | -        | -         | -         | 1         | -        | -         | -         | -         | -        | 1         | -         | -         |  |
| <b>TOTAL ZONA RURAL</b>    | <b>5</b> | <b>12</b> | <b>10</b> | <b>11</b> | <b>8</b> | <b>11</b> | <b>10</b> | <b>10</b> | <b>9</b> | <b>18</b> | <b>11</b> | <b>10</b> |  |

FONTE: SINAN/DIVISÃO DE EPIDEMIOLOGIA/DEPARTAMENTO DE VIGILÂNCIA EM SAÚDE/SECRETARIA SAÚDE CARUARU – 2008.

**TABELA - NÚMERO DE CASOS DE TUBERCULOSE NOTIFICADOS SEGUNDO FORMA CLÍNICA DA DOENÇA E ANO DA NOTIFICAÇÃO. CARUARU, 1997-2008\*.**

| FORMA CLÍNICA                   | ANO       |           |           |           |           |            |           |            |            |           |           |           |
|---------------------------------|-----------|-----------|-----------|-----------|-----------|------------|-----------|------------|------------|-----------|-----------|-----------|
|                                 | 1997      | 1998      | 1999      | 2000      | 2001      | 2002       | 2003      | 2004       | 2005       | 2006      | 2007      | 2008      |
| Pulmonar                        | 64        | 74        | 72        | 68        | 64        | 94         | 83        | 88         | 96         | 71        | 81        | 60        |
| Extrapulmonar                   | 11        | 17        | 13        | 14        | 9         | 17         | 15        | 16         | 17         | 11        | 14        | 15        |
| PLEURAL                         | 7         | 11        | 5         | 8         | 4         | 11         | 6         | 7          | 5          | 5         | -         | -         |
| GANG. PERIF                     | 1         | 1         | 4         | 2         | 1         | 2          | 4         | 4          | 8          | 4         | 4         | 7         |
| GENITURINARIA                   | -         | 2         | -         | -         | 2         | -          | -         | -          | -          | -         | 1         | -         |
| ÓSSEA                           | -         | 1         | -         | 2         | 1         | 1          | 1         | 1          | 1          | -         | -         | -         |
| OCULAR                          | -         | -         | 1         | -         | -         | 1          | -         | -          | -          | -         | -         | -         |
| MILIAR                          | 2         | 2         | 3         | 1         | -         | 1          | 1         | 3          | 1          | -         | 2         | 1         |
| CUTÂNIA                         | -         | -         | -         | -         | -         | -          | -         | -          | -          | -         | 2         | -         |
| MENINGITE                       | -         | -         | -         | 1         | -         | -          | -         | -          | -          | -         | -         | -         |
| OUTRAS                          | 1         | -         | -         | -         | 1         | 1          | 2         | 1          | 2          | 2         | 5         | 7         |
| <b>PULMONAR + EXTRAPULMONAR</b> | <b>2</b>  | <b>2</b>  | <b>9</b>  | <b>5</b>  | <b>1</b>  | <b>1</b>   | <b>1</b>  | <b>0</b>   | <b>0</b>   | <b>1</b>  | <b>1</b>  | <b>0</b>  |
| PLEURAL                         | -         | -         | 7         | 5         | 1         | -          | 1         | -          | -          | -         | -         | -         |
| GANG. PERIF.                    | -         | 1         | 1         | -         | -         | 1          | -         | -          | -          | -         | 1         | -         |
| GENITURINARIO                   | -         | -         | -         | -         | -         | -          | -         | -          | -          | -         | -         | -         |
| ÓSSEA                           | -         | -         | -         | -         | -         | -          | -         | -          | -          | -         | -         | -         |
| OCULAR                          | -         | -         | -         | -         | -         | -          | -         | -          | -          | -         | -         | -         |
| MILIAR                          | 1         | 1         | 1         | -         | -         | -          | -         | -          | -          | -         | -         | -         |
| MENINGITE                       | 1         | -         | -         | -         | -         | -          | -         | -          | -          | -         | -         | -         |
| OUTRAS                          | -         | -         | -         | -         | -         | -          | -         | -          | -          | -         | -         | -         |
| NÃO SE APLICA                   | -         | -         | -         | -         | -         | -          | -         | -          | -          | -         | -         | -         |
| <b>TOTAL GERAL</b>              | <b>77</b> | <b>93</b> | <b>94</b> | <b>87</b> | <b>74</b> | <b>112</b> | <b>99</b> | <b>104</b> | <b>113</b> | <b>83</b> | <b>95</b> | <b>75</b> |

FONTE: SINAN/DIVISÃO DE EPIDEMIOLOGIA/DEPARTAMENTO DE VIGILÂNCIA EM SAÚDE/SECRETARIA SAÚDE CARUARU – 2008.

\*DADOS SUJEITOS A ALTERAÇÕES

**TABELA - Nº DE CASOS DE TUBERCULOSE NOTIFICADOS SEGUNDO AGRAVOS ASSOCIADOS À DOENÇA E ANO DE NOTIFICAÇÃO. CARUARU, 1996-2008\*.**

| AGRAVOS ASSOCIADOS | 1996     | 1997     | 1998     | 1999     | 2000     | 2001     | 2002      | 2003      | 2004      | 2005      | 2006      | 2007      | 2008      |
|--------------------|----------|----------|----------|----------|----------|----------|-----------|-----------|-----------|-----------|-----------|-----------|-----------|
| AIDS               | -        | 1        | 2        | 3        | 3        | 3        | 3         | 3         | 7         | 5         | 4         | 7         | 4         |
| ALCOOLISMO         | -        | -        | -        | -        | -        | -        | 5         | 12        | 15        | 6         | 4         | 8         | 4         |
| DIABETES           | -        | -        | -        | -        | -        | -        | 2         | 9         | 6         | 7         | 2         | 2         | 4         |
| DOENÇA MENTAL      | -        | -        | 1        | -        | -        | -        | -         | -         | 2         | -         | 2         | 1         | -         |
| OUTROS             | -        | -        | -        | -        | -        | -        | 3         | 4         | 5         | 3         | -         | 4         | 2         |
| <b>TOTAL</b>       | <b>0</b> | <b>1</b> | <b>3</b> | <b>3</b> | <b>3</b> | <b>3</b> | <b>13</b> | <b>28</b> | <b>35</b> | <b>21</b> | <b>12</b> | <b>22</b> | <b>14</b> |

FONTE: SINAN/DIVISÃO DE EPIDEMIOLOGIA/DEPARTAMENTO DE VIGILÂNCIA EM SAÚDE/SECRETARIA SAÚDE CARUARU – 2008



**TABELA - NÚMERO DE CASOS DE TUBERCULOSE NOTIFICADOS SEGUNDO EVOLUÇÃO DA DOENÇA E ANO DA NOTIFICAÇÃO. CARUARU, 1997-2007\*.**

| EVOLUÇÃO                  | ANO       |           |           |           |           |            |           |            |            |           |           |           |
|---------------------------|-----------|-----------|-----------|-----------|-----------|------------|-----------|------------|------------|-----------|-----------|-----------|
|                           | 1997      | 1998      | 1999      | 2000      | 2001      | 2002       | 2003      | 2004       | 2005       | 2006      | 2007      | 2008      |
| CURA                      | 64        | 72        | 60        | 56        | 48        | 78         | 60        | 61         | 77         | 64        | 15        | 8         |
| ÓBITO                     | 5         | 9         | 11        | 5         | 5         | 7          | 8         | 15         | 8          | 9         | 4         | 3         |
| ABANDONO                  | 8         | 9         | 22        | 23        | 18        | 24         | 24        | 18         | 25         | -         | 2         | -         |
| ÓBITO POR OUTRAS CAUSAS** | -         | -         | -         | -         | -         | -          | -         | -          | -          | -         | 1         | 1         |
| TRANSFERIDO               | -         | -         | -         | -         | 1         | -          | 3         | 5          | -          | 1         | 3         | 2         |
| MUDANÇA DE DIAGNOSTICO    | -         | 1         | 1         | 2         | -         | 2          | 2         | -          | 3          | 1         | -         | 1         |
| TB MULTIRRESISTENTE       | -         | -         | -         | -         | -         | -          | -         | -          | -          | -         | -         | -         |
| EM TRATAMENTO/IGNORADO    | -         | 2         | -         | 1         | 2         | 1          | 1         | 3          | -          | 1         | 70        | 60        |
| <b>TOTAL</b>              | <b>77</b> | <b>93</b> | <b>94</b> | <b>87</b> | <b>74</b> | <b>112</b> | <b>99</b> | <b>104</b> | <b>113</b> | <b>83</b> | <b>95</b> | <b>75</b> |

FONTE: SINAN/DIVISÃO DE EPIDEMIOLOGIA/DEPARTAMENTO DE VIGILÂNCIA EM SAÚDE/SECRETARIA SAÚDE CARUARU – 2008.

\*DADOS SUJEITOS A ALTERAÇÕES

\*\*CAUSA INSERIDA NO ANO DE 2007.

**TABELA - NÚMERO DE CASOS DE HANSENÍASE NOTIFICADOS SEGUNDO BAIRRO DE RESIDÊNCIA E ANO DA NOTIFICAÇÃO. CARUARU, 1997-2008\*.**

| LOCALIDADES        | ANO  |      |      |      |      |      |      |      |      |      |      |      |
|--------------------|------|------|------|------|------|------|------|------|------|------|------|------|
|                    | 1997 | 1998 | 1999 | 2000 | 2001 | 2002 | 2003 | 2004 | 2005 | 2006 | 2007 | 2008 |
| AGAMENON MAGALHÃES | 0    | 0    | 1    | 1    | 0    | 3    | 0    | 1    | 0    | 1    | 0    | 1    |
| ALTO DO MOURA      | 0    | 0    | 0    | 0    | 0    | 0    | 1    | 1    | 1    | 0    | 0    | 1    |
| CENTENARIO         | 1    | 0    | 0    | 1    | 0    | 0    | 0    | 0    | 0    | 0    | 1    | 0    |
| CAIUCÁ             | 0    | 2    | 0    | 1    | 0    | 0    | 3    | 3    | 1    | 0    | 0    | 0    |
| CEDRO              | 3    | 0    | 1    | 2    | 0    | 0    | 0    | 0    | 0    | 0    | 0    | 1    |
| CENTRO             | 0    | 1    | 1    | 3    | 0    | 2    | 2    | 0    | 2    | 1    | 0    | 1    |

|                                 |           |           |           |           |           |           |           |           |           |           |           |           |
|---------------------------------|-----------|-----------|-----------|-----------|-----------|-----------|-----------|-----------|-----------|-----------|-----------|-----------|
| DIVINÓPOLIS                     | 1         | 6         | 0         | 3         | 1         | 0         | 1         | 1         | 1         | 3         | 0         | 1         |
| MORRO BOM JESUS                 | 1         | 0         | 0         | 0         | 0         | 0         | 1         | 0         | 0         | 0         | 0         | 0         |
| INDIANÓPOLIS                    | 2         | 0         | 0         | 1         | 1         | 0         | 0         | 1         | 0         | 0         | 0         | 0         |
| INOOCOP/J.DOS PINHEIROS/M.SINAI | 0         | 0         | 0         | 0         | 0         | 1         | 0         | 1         | 0         | 0         | 0         | 0         |
| COHAB I                         | 1         | 0         | 1         | 2         | 1         | 0         | 0         | 1         | 0         | 1         | 0         | 0         |
| COHAB II                        | 0         | 0         | 0         | 0         | 0         | 1         | 1         | 0         | 0         | 0         | 0         | 0         |
| COHAB III/LOT. PARAÍSO/S. NOVA  | 2         | 1         | 1         | 0         | 1         | 1         | 2         | 0         | 2         | 1         | 0         | 1         |
| JARDIM PANORAMA                 | 0         | 0         | 0         | 0         | 1         | 1         | 3         | 0         | 1         | 0         | 2         | 0         |
| SÃO FRANCISCO                   | 2         | 4         | 4         | 3         | 0         | 3         | 2         | 1         | 2         | 3         | 2         | 3         |
| RIACHÃO/ALTO DA BALANÇA         | 1         | 0         | 1         | 1         | 0         | 6         | 1         | 0         | 0         | 3         | 0         | 1         |
| SALGADO                         | 1         | 1         | 4         | 7         | 2         | 4         | 2         | 0         | 5         | 4         | 4         | 3         |
| PETRÓPOLIS                      | 2         | 1         | 2         | 1         | 0         | 0         | 1         | 0         | 0         | 2         | 0         | 0         |
| STA MARIA GORETE                | 0         | 2         | 0         | 0         | 0         | 0         | 1         | 0         | 0         | 0         | 0         | 0         |
| MAURÍCIO DE NASSAU/SANTA CLARA  | 1         | 0         | 0         | 0         | 2         | 0         | 1         | 1         | 0         | 1         | 0         | 0         |
| NOVA CARUARU/FERNANDO LIRA      | 0         | 0         | 0         | 1         | 0         | 1         | 0         | 0         | 0         | 0         | 1         | 1         |
| JOÃO MOTA                       | 0         | 2         | 0         | 1         | 0         | 0         | 3         | 2         | 1         | 0         | 1         | 0         |
| BAIRRO KENNEDY/AEROP. CAJA      | 2         | 0         | 1         | 3         | 3         | 4         | 3         | 1         | 0         | 1         | 2         | 1         |
| SANTA ROSA                      | 1         | 0         | 4         | 0         | 1         | 1         | 0         | 0         | 1         | 0         | 0         | 0         |
| VASSOURAL/ROSANÓPOLIS           | 0         | 3         | 1         | 2         | 0         | 0         | 2         | 1         | 3         | 0         | 2         | 0         |
| LUIZ GONZAGA/LOT. PQ. DA CIDADE | 0         | 0         | 0         | 0         | 0         | 0         | 2         | 0         | 1         | 0         | 0         | 0         |
| MARIA AUXILIADORA/SEV. AFONSO   | 0         | 0         | 0         | 0         | 0         | 0         | 1         | 0         | 0         | 1         | 1         | 2         |
| CIDADE JARDIM                   | 0         | 0         | 0         | 0         | 0         | 3         | 1         | 1         | 1         | 1         | 0         | 0         |
| JOSÉ LIBERATO/ALTO DA BALANÇA   | 0         | 0         | 0         | 0         | 0         | 0         | 1         | 1         | 1         | 0         | 3         | 1         |
| ROSANÓPOLIS                     | 0         | 0         | 0         | 0         | 0         | 0         | 1         | 0         | 0         | 0         | 1         | 0         |
| JOSÉ CARLOS DE OLIVEIRA         | 0         | 0         | 0         | 0         | 0         | 1         | 0         | 1         | 0         | 1         | 2         | 1         |
| PINHEIRÓPOLIS                   | 0         | 0         | 0         | 0         | 0         | 0         | 0         | 0         | 1         | 0         | 0         | 0         |
| SÃO JOÃO DA ESCÓCIA             | 0         | 0         | 0         | 0         | 0         | 0         | 0         | 0         | 2         | 0         | 0         | 1         |
| <b>ZONA URBANA</b>              | <b>21</b> | <b>23</b> | <b>22</b> | <b>33</b> | <b>13</b> | <b>32</b> | <b>36</b> | <b>18</b> | <b>26</b> | <b>24</b> | <b>22</b> | <b>20</b> |
| PELADAS                         | 0         | 0         | 0         | 0         | 0         | 2         | 0         | 0         | 1         | 1         | 0         | 1         |
| RIACHO DOCE                     | 1         | 0         | 0         | 0         | 1         | 0         | 0         | 0         | 0         | 0         | 0         | 0         |
| JUA                             | 0         | 0         | 0         | 0         | 0         | 0         | 1         | 0         | 0         | 0         | 0         | 0         |

|                             |           |           |           |           |           |           |           |           |           |           |           |           |
|-----------------------------|-----------|-----------|-----------|-----------|-----------|-----------|-----------|-----------|-----------|-----------|-----------|-----------|
| MALHADA BARREIRAS QUEIMADAS | 1         | 0         | 0         | 0         | 0         | 0         | 0         | 0         | 0         | 0         | 0         | 0         |
| BILHAR                      | 0         | 0         | 0         | 0         | 1         | 0         | 0         | 0         | 0         | 0         | 0         | 0         |
| BOA ESPERANÇA               | 0         | 1         | 0         | 0         | 0         | 1         | 0         | 0         | 0         | 0         | 0         | 0         |
| IGREJINHA                   | 2         | 0         | 0         | 0         | 0         | 0         | 0         | 0         | 0         | 0         | 0         | 0         |
| LAGES                       | 0         | 0         | 1         | 0         | 0         | 0         | 0         | 1         | 0         | 0         | 0         | 0         |
| CACHOEIRA SECA              | 0         | 0         | 0         | 0         | 1         | 0         | 0         | 0         | 0         | 0         | 0         | 0         |
| CARAPOTÓS                   | 0         | 0         | 0         | 1         | 0         | 0         | 0         | 0         | 0         | 0         | 0         | 0         |
| GONÇALVES FERREIRA          | 0         | 0         | 0         | 0         | 0         | 0         | 0         | 1         | 0         | 0         | 0         | 0         |
| SERRA VELHA                 | 0         | 0         | 0         | 0         | 0         | 0         | 0         | 1         | 1         | 0         | 0         | 0         |
| SÃO JOAO                    | 0         | 0         | 0         | 0         | 0         | 1         | 0         | 0         | 0         | 0         | 0         | 0         |
| XICURU                      | 0         | 0         | 0         | 0         | 0         | 0         | 2         | 1         | 0         | 0         | 0         | 0         |
| LAGOA DE PEDRA              | 0         | 0         | 0         | 0         | 0         | 0         | 0         | 0         | 1         | 0         | 0         | 1         |
| TERRA VERMELHA              | 0         | 0         | 0         | 0         | 0         | 0         | 0         | 0         | 1         | 0         | 0         | 0         |
| MURICI                      | 0         | 0         | 0         | 0         | 0         | 1         | 0         | 0         | 0         | 1         | 0         | 0         |
| <b>ZONA RURAL</b>           | <b>4</b>  | <b>1</b>  | <b>1</b>  | <b>1</b>  | <b>3</b>  | <b>6</b>  | <b>3</b>  | <b>4</b>  | <b>4</b>  | <b>2</b>  | <b>0</b>  | <b>2</b>  |
| <b>TOTAL GERAL</b>          | <b>25</b> | <b>24</b> | <b>23</b> | <b>34</b> | <b>16</b> | <b>38</b> | <b>39</b> | <b>22</b> | <b>30</b> | <b>26</b> | <b>22</b> | <b>22</b> |

FONTE: SINAN/DIVISÃO DE EPIDEMIOLOGIA/DEPARTAMENTO DE VIGILÂNCIA EM SAÚDE/SECRETARIA SAÚDE CARUARU – 2008.

\*DADOS SUJEITOS A ALTERAÇÕES

**TABELA - NÚMERO DE CASOS DE HANSENÍASE NOTIFICADOS SEGUNDO EVOLUÇÃO DA DOENÇA E ANO DE NOTIFICAÇÃO .  
CARUARU, 1996-2008\*.**

| <b>EVOLUÇÃO</b>        | <b>1996</b> | <b>1997</b> | <b>1998</b> | <b>1999</b> | <b>2000</b> | <b>2001</b> | <b>2002</b> | <b>2003</b> | <b>2004</b> | <b>2005</b> | <b>2006</b> | <b>2007</b> | <b>2008</b> |
|------------------------|-------------|-------------|-------------|-------------|-------------|-------------|-------------|-------------|-------------|-------------|-------------|-------------|-------------|
| CURA                   | 14          | 21          | 23          | 22          | 28          | 15          | 26          | 34          | 22          | 21          | 11          | 2           | 1           |
| ÓBITO                  | 1           | 2           | -           | -           | -           | -           | -           | -           | -           | -           | -           | -           | -           |
| TRANSF MESMO MUNICÍPIO | -           | -           | -           | -           | -           | 1           | -           | 1           | -           | -           | -           | -           | -           |
| TRANSF OUTRO MUNICÍPIO | -           | 1           | 2           | -           | 2           | -           | 4           | 1           | -           | 4           | 2           | -           | -           |
| ALTA ESTATÍSTICA       | 2           | 2           | -           | -           | 4           | 1           | 6           | 3           | -           | -           | 1           | -           | -           |
| REGISTRO ATIVO         | -           | -           | -           | -           | -           | -           | -           | -           | 12          | 5           | 16          | 20          | 21          |
| <b>TOTAL</b>           | <b>17</b>   | <b>26</b>   | <b>25</b>   | <b>22</b>   | <b>34</b>   | <b>17</b>   | <b>36</b>   | <b>39</b>   | <b>22</b>   | <b>30</b>   | <b>30</b>   | <b>22</b>   | <b>22</b>   |

FORNE: SINAN/DIVISÃO DE EPIDEMIOLOGIA/DEPARTAMENTO DE VIGILÂNCIA EM SAÚDE/SECRETARIA SAÚDE CARUARU – 2008.

\*DADOS SUJEITOS A ALTERAÇÕES

**TABELA – NÚMERO DE CASOS DE AIDS NOTIFICADOS SEGUNDO BAIRRO DE RESIDÊNCIA E ANO DA NOTIFICAÇÃO – CARUARU, 1997 – 2008\*.**

| LOCALIDADES                      | ANO       |           |           |           |           |           |           |           |           |           |           |           |
|----------------------------------|-----------|-----------|-----------|-----------|-----------|-----------|-----------|-----------|-----------|-----------|-----------|-----------|
|                                  | 1997      | 1998      | 1999      | 2000      | 2001      | 2002      | 2003      | 2004      | 2005      | 2006      | 2007      | 2008      |
| AG. MAGALHÃES                    | 0         | 1         | 0         | 0         | 0         | 0         | 0         | 1         | 0         | 0         | 0         | 0         |
| ALTO DO MOURA                    | 1         | 0         | 0         | 1         | 0         | 0         | 0         | 1         | 1         | 1         | 1         | 1         |
| CAIUCÁ                           | 0         | 0         | 0         | 1         | 0         | 2         | 1         | 1         | 1         | 0         | 1         | 0         |
| CEDRO                            | 0         | 0         | 1         | 1         | 1         | 1         | 1         | 0         | 0         | 2         | 0         | 0         |
| CENTENÁRIO                       | 0         | 1         | 1         | 0         | 1         | 2         | 0         | 2         | 1         | 0         | 1         | 0         |
| CENTRO                           | 0         | 2         | 0         | 1         | 1         | 1         | 3         | 0         | 3         | 5         | 0         | 1         |
| CIDADE JARDIM                    | 0         | 0         | 0         | 0         | 0         | 0         | 0         | 0         | 0         | 0         | 0         | 1         |
| DIVINÓPOLIS                      | 0         | 1         | 0         | 2         | 0         | 3         | 2         | 1         | 0         | 0         | 1         | 1         |
| INDIANÓPOLIS                     | 0         | 2         | 1         | 2         | 0         | 0         | 0         | 1         | 0         | 2         | 0         | 0         |
| SANTA MARIA GORETE               | 0         | 0         | 0         | 0         | 2         | 0         | 1         | 0         | 0         | 1         | 1         | 0         |
| COHAB I                          | 1         | 0         | 0         | 1         | 1         | 0         | 2         | 0         | 0         | 0         | 0         | 0         |
| COHAB II                         | 0         | 0         | 0         | 0         | 0         | 0         | 0         | 1         | 0         | 0         | 1         | 1         |
| COHAB III                        | 0         | 2         | 1         | 0         | 3         | 5         | 1         | 1         | 1         | 0         | 0         | 1         |
| JARDIM PANORAMA                  | 0         | 0         | 0         | 0         | 0         | 0         | 2         | 0         | 0         | 0         | 0         | 0         |
| JOSÉ LIBERATO/ALTO DA BANANA     | 0         | 0         | 0         | 0         | 0         | 1         | 0         | 0         | 0         | 0         | 0         | 0         |
| JARDIM LIBERDADE/ALTO DA BALANÇA | 0         | 0         | 0         | 0         | 0         | 2         | 0         | 0         | 0         | 1         | 0         | 0         |
| V. PE. INACIO                    | 0         | 0         | 0         | 0         | 0         | 0         | 1         | 0         | 0         | 0         | 0         | 0         |
| JOÃO MOTA                        | 1         | 0         | 0         | 1         | 0         | 2         | 2         | 4         | 3         | 0         | 0         | 1         |
| JOSE CARLOS DE OLIVEIRA          | 0         | 0         | 0         | 0         | 0         | 1         | 0         | 0         | 0         | 2         | 1         | 0         |
| KENNEDY [AEROP. CAJA]            | 0         | 1         | 1         | 1         | 0         | 1         | 1         | 5         | 0         | 0         | 0         | 0         |
| MAURÍCIO DE NASSAU [SANTA CLARA] | 1         | 0         | 2         | 0         | 3         | 1         | 5         | 1         | 1         | 2         | 5         | 2         |
| MORRO BOM JESUS                  | 0         | 0         | 0         | 0         | 0         | 0         | 0         | 0         | 0         | 0         | 0         | 1         |
| PETRÓPOLIS                       | 1         | 0         | 2         | 1         | 1         | 0         | 0         | 4         | 3         | 1         | 1         | 1         |
| RIACHÃO [ALTO DA BALANÇA]        | 1         | 1         | 2         | 0         | 1         | 1         | 1         | 2         | 1         | 2         | 1         | 1         |
| SALGADO                          | 0         | 1         | 4         | 2         | 3         | 3         | 14        | 9         | 10        | 2         | 0         | 1         |
| SANTA ROSA                       | 0         | 2         | 1         | 0         | 3         | 5         | 3         | 5         | 1         | 4         | 4         | 3         |
| SÃO FRANCISCO                    | 3         | 2         | 3         | 1         | 4         | 2         | 4         | 2         | 4         | 4         | 2         | 1         |
| SÃO JOÃO DA ESCÓCIA              | 0         | 0         | 0         | 0         | 0         | 0         | 1         | 0         | 0         | 3         | 2         | 2         |
| VASSOURAL/ROSANÓPOLIS            | 1         | 0         | 0         | 0         | 0         | 2         | 3         | 1         | 0         | 2         | 1         | 1         |
| SOL POENTE                       | 0         | 0         | 0         | 0         | 0         | 0         | 0         | 0         | 1         | 3         | 1         | 0         |
| LUÍS GONZAGA                     | 0         | 0         | 0         | 0         | 0         | 0         | 0         | 0         | 1         | 0         | 0         | 0         |
| PINHEIRÓPOLIS                    | 0         | 0         | 0         | 0         | 0         | 0         | 0         | 0         | 1         | 0         | 0         | 0         |
| NOVA CARUARU                     | 0         | 0         | 0         | 0         | 0         | 0         | 0         | 0         | 1         | 1         | 0         | 0         |
| <b>ZONA URBANA</b>               | <b>6</b>  | <b>6</b>  | <b>12</b> | <b>4</b>  | <b>12</b> | <b>13</b> | <b>26</b> | <b>23</b> | <b>23</b> | <b>21</b> | <b>25</b> | <b>20</b> |
| PELADAS                          | 0         | 0         | 0         | 0         | 1         | 1         | 0         | 0         | 0         | 0         | 1         | 0         |
| RIACHO DOCE                      | 0         | 0         | 0         | 0         | 0         | 0         | 0         | 1         | 0         | 0         | 0         | 0         |
| MALHADA BARREIRAS QUEIMADAS      | 0         | 0         | 0         | 0         | 0         | 0         | 0         | 0         | 0         | 0         | 0         | 0         |
| LAGES                            | 0         | 0         | 0         | 0         | 0         | 0         | 0         | 0         | 1         | 1         | 0         | 0         |
| CARAPOTOS                        | 0         | 0         | 0         | 1         | 0         | 0         | 0         | 0         | 0         | 1         | 0         | 0         |
| PAU SANTO                        | 0         | 0         | 0         | 0         | 0         | 0         | 1         | 0         | 0         | 0         | 0         | 0         |
| GONÇALVES FERREIRA               | 0         | 0         | 0         | 0         | 0         | 1         | 0         | 0         | 0         | 0         | 0         | 1         |
| RAFAEL                           | 0         | 0         | 0         | 0         | 0         | 0         | 1         | 0         | 0         | 0         | 0         | 1         |
| JACARE                           | 0         | 0         | 0         | 0         | 0         | 1         | 0         | 1         | 0         | 0         | 0         | 0         |
| LAGOA DE PEDRA                   | 0         | 0         | 0         | 0         | 0         | 0         | 1         | 0         | 0         | 3         | 1         | 0         |
| MURICI                           | 0         | 0         | 0         | 0         | 0         | 0         | 1         | 1         | 1         | 0         | 0         | 0         |
| <b>ZONA RURAL</b>                | <b>0</b>  | <b>0</b>  | <b>0</b>  | <b>1</b>  | <b>1</b>  | <b>3</b>  | <b>4</b>  | <b>3</b>  | <b>2</b>  | <b>5</b>  | <b>2</b>  | <b>2</b>  |
| NÃO CLASSIFICADOS                | 17        | 11        | 4         | 9         | 2         | 1         | 0         | 0         | 0         | 0         | 1         | 0         |
| <b>TOTAL</b>                     | <b>26</b> | <b>27</b> | <b>21</b> | <b>24</b> | <b>29</b> | <b>37</b> | <b>49</b> | <b>46</b> | <b>36</b> | <b>0</b>  | <b>02</b> | <b>22</b> |

**TABELA - NÚMERO DE CASOS DE AIDS NOTIFICADOS SEGUNDO ANO DO DIAGNÓSTICO E SEXO. CARUARU, 1991-2008\*.**

| Ano do diagnóstico | Homens | Mulheres | Total |
|--------------------|--------|----------|-------|
| 1991               | 4      | 0        | 4     |
| 1992               | 2      | 1        | 3     |
| 1993               | 4      | 4        | 8     |
| 1994               | 6      | 0        | 6     |
| 1995               | 15     | 3        | 18    |
| 1996               | 10     | 6        | 16    |
| 1997               | 23     | 7        | 30    |
| 1998               | 22     | 12       | 34    |
| 1999               | 20     | 4        | 24    |
| 2000               | 18     | 11       | 29    |
| 2001               | 23     | 12       | 35    |
| 2002               | 28     | 11       | 39    |
| 2003               | 30     | 23       | 53    |
| 2004               | 29     | 17       | 46    |
| 2005               | 23     | 13       | 36    |
| 2006               | 30     | 17       | 47    |
| 2007               | 20     | 10       | 30    |
| 2008               | 13     | 9        | 22    |

FONTE: SINAN/DIVISÃO DE EPIDEMIOLOGIA/DEPARTAMENTO DE VIGILÂNCIA EM SAÚDE/SECRETARIA SAÚDE CARUARU – 2008.

\*DADOS SUJEITOS A ALTERAÇÕES

**SISTEMA DE INFORMAÇÃO DE MORTALIDADE – SIM.**

**TABELA - NÚMERO DE ÓBITOS DIGITADOS POR MUNICÍPIO DE OCORRÊNCIA E RESIDÊNCIA – 2000 – 2008\*.**

| ANO REFERÊNCIA | NÚMERO DE ÓBITOS |            |                   |
|----------------|------------------|------------|-------------------|
|                | OCORRÊNCIA       | RESIDÊNCIA | RESIDÊNCIA (IBGE) |
| 2000           | 1.644**          | 1.798**    | 135               |
| 2001           | 1.586**          | 1.734**    | 125               |
| 2002           | 2.850            | 1.671      | 101               |
| 2003           | 2.902            | 1.740      | 117               |
| 2004           | 2.693            | 1.740      | 107               |
| 2005           | 2.654            | 1.643      | 97                |
| 2006           | 2.340            | 1.785      | --                |
| 2007           | 1.624            | 1.874      | --                |
| 2008           | 1.375            | 1.486      | --                |

FONTE: SIM /DIVISÃO DE EPIDEMIOLOGIA/DEPARTAMENTO DE VIGILÂNCIA EM SAÚDE/SECRETARIA SAÚDE CARUARU

\*DADOS SUJEITOS A ALTERAÇÕES/ \*\*Nº DE CASOS DIGITADOS POR RESIDÊNCIA

**TABELA – INDICADORES DE MORTALIDADE**

| INDICADOR   | RESULTADO 2004     | RESULTADO 2005     | RESULTADO 2006     | RESULTADO 2007     | RESULTADO 2008     |
|---|--------------------|--------------------|--------------------|--------------------|--------------------|
| Proporção de Óbitos em Menores de 01 ano por causas mal definidas | 5,66%              | 6,19%              | 3,61%              | 2,94%              | 6,98%              |
| Proporção de óbitos em mulheres de idade fértil investigados      | 100%               | 100%               | 100%               | 100%               | 100%               |
| Taxa de Mortalidade de mulheres por câncer de colo do útero       | 6,34/ 100.000 Hab  | 6,14/ 100.000 Hab  | 5,37/100.000 Hab   | 3,97/100.000 Hab   | 1,94/100.000 Hab   |
| Taxa de Mortalidade de mulheres por câncer de mama                | 10,57/ 100.000 Hab | 12,97/ 100.000 Hab | 13,44/100.000 Hab  | 12,57/100.000 Hab  | 9,06/100.000 Hab   |
| Taxa de Mortalidade por Doenças Cérebro-vasculares (40 anos e +)  | 235,36/ 100.00 Hab | 225,17 100.000 Hab | 174,59/100.000 Hab | 171,88/100.000 Hab | 110,05/100.000 Hab |

\*DADOS SUJEITOS A REVISÃO

**TABELA - COEFICIENTES DE MORTALIDADE - CARUARU 2008\***

| <b>COEFICIENTES MORTALIDADE<br/>(CM) x 100 MIL/HAB</b> | <b>1999</b> | <b>2000</b> | <b>2001</b> | <b>2002</b> | <b>2003</b> | <b>2004</b> | <b>2005</b> | <b>2006*</b> | <b>2007</b> | <b>2008</b> |
|--|-------------|-------------|-------------|-------------|-------------|-------------|-------------|--------------|-------------|-------------|
| COEFICIENTE MORTALIDADE<br>POR CAUSA EXTERNA           | 90,5        | 99,0        | 93,4        | 103,8       | 114,7       | 107,9       | 98,3        | 99,6         | 71,3        | 71,63       |
| COEFICIENTE MORTALIDADE<br>POR AC. TRANSITO            | 24,6        | 24,8        | 22,9        | 20,2        | 21,8        | 20,8        | 20,8        | 23,4         | 18,4        | 10,52       |
| COEFICIENTE MORTALIDADE<br>POR SUICÍDIO                | 3,3         | 5,5         | 2,7         | 4,2         | 2,3         | 4,1         | 4,0         | 3,2          | 3,1         | 6,45        |
| COEFICIENTE MORTALIDADE<br>POR HOMICÍDIO               | 48,3        | 47,3        | 47,3        | 53,1        | 69,9        | 54,9        | 56,3        | 51,24        | 37,2        | 43,79       |

FONTE: SIM/DIVISÃO DE EPIDEMIOLOGIA/DEPARTAMENTO DE VIGILÂNCIA EM SAÚDE/SECRETARIA SAÚDE DE CARUARU.

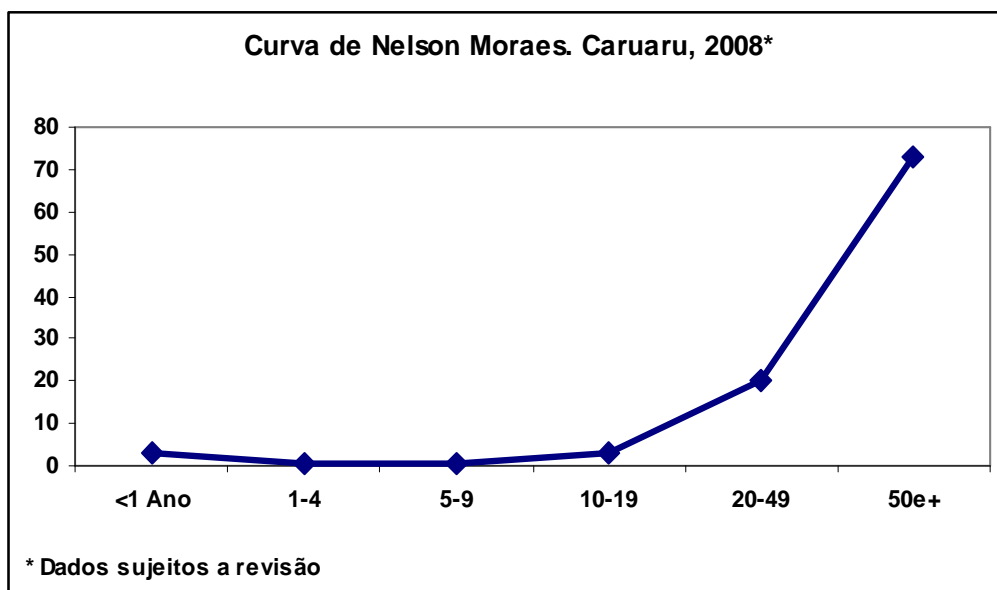
\*DADOS SUJEITOS A REVISÃO



TABELA - MORTALIDADE PROPORCIONAL POR FAIXA ETÁRIA - CARUARU 1999 e 2008\*

| FAIXA ETÁRIA      | % 1999 | % 2008 |
|-------------------|--------|--------|
| Menores de 01 Ano | 9,96   | 2,89   |
| 01 a 04 Anos      | 1,09   | 0,40   |
| 05 a 09 Anos      | 0,40   | 0,27   |
| 10 a 19 Anos      | 2,53   | 2,83   |
| 20 a 49 Anos      | 19,85  | 20,26  |
| 50 Anos e Mais    | 66,16  | 72,95  |

GRÁFICO – CURVA DE NELSON MORAES/ 2008



GRÁFICO– TAXA DE MORTALIDADE INFANTIL /1000 NASCIDOS VIVOS, 1999 a 2008

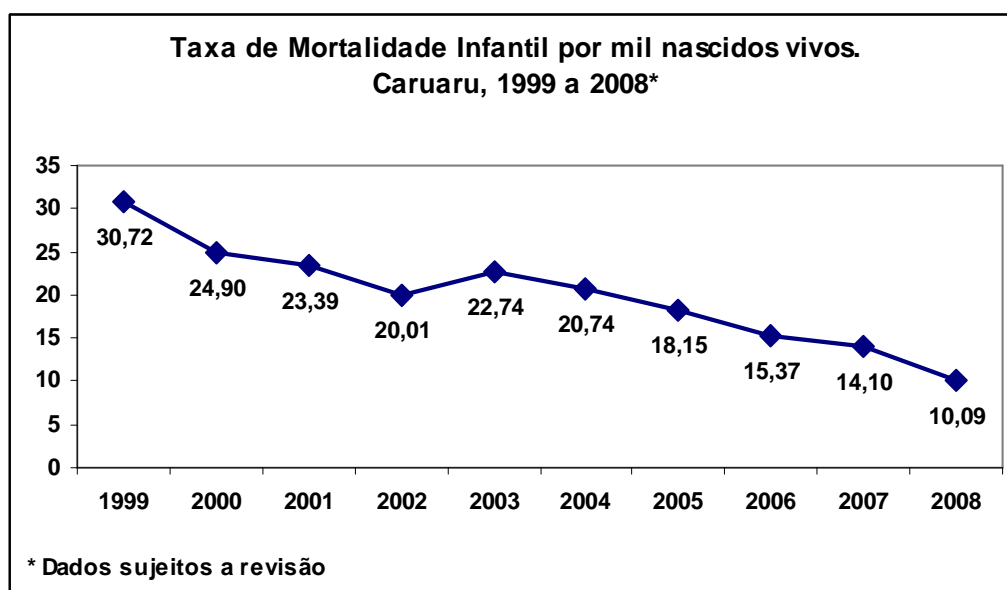


GRÁFICO – TAXA DE MORTALIDADE NEONATAL PRECOCE /1000 NASCIDOS VIVOS, 1999 a 2008

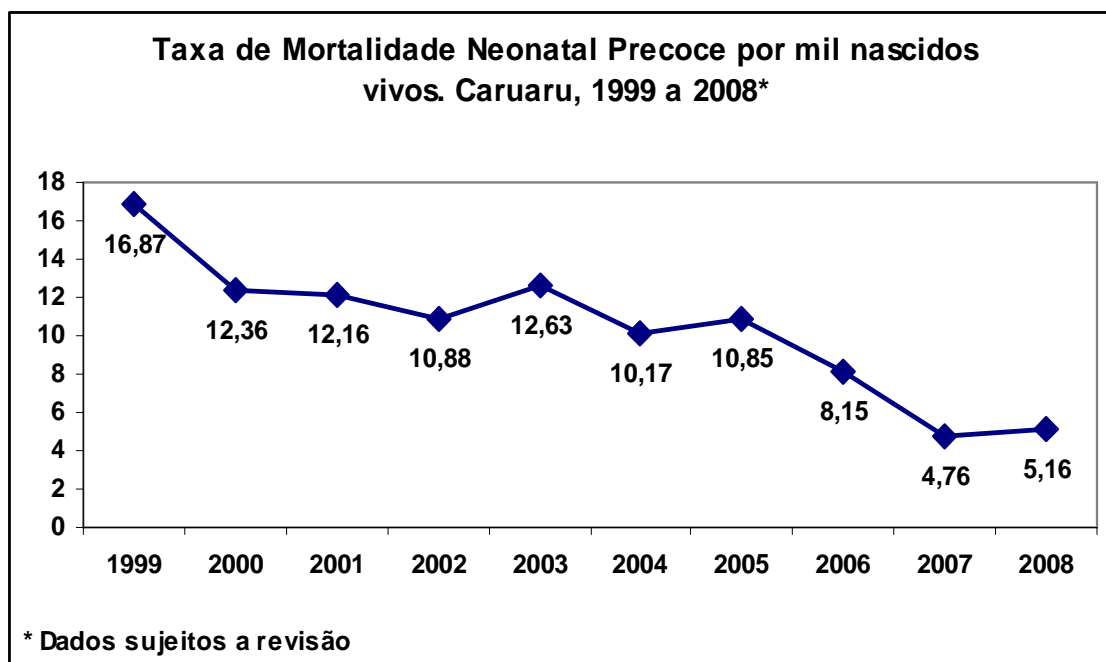
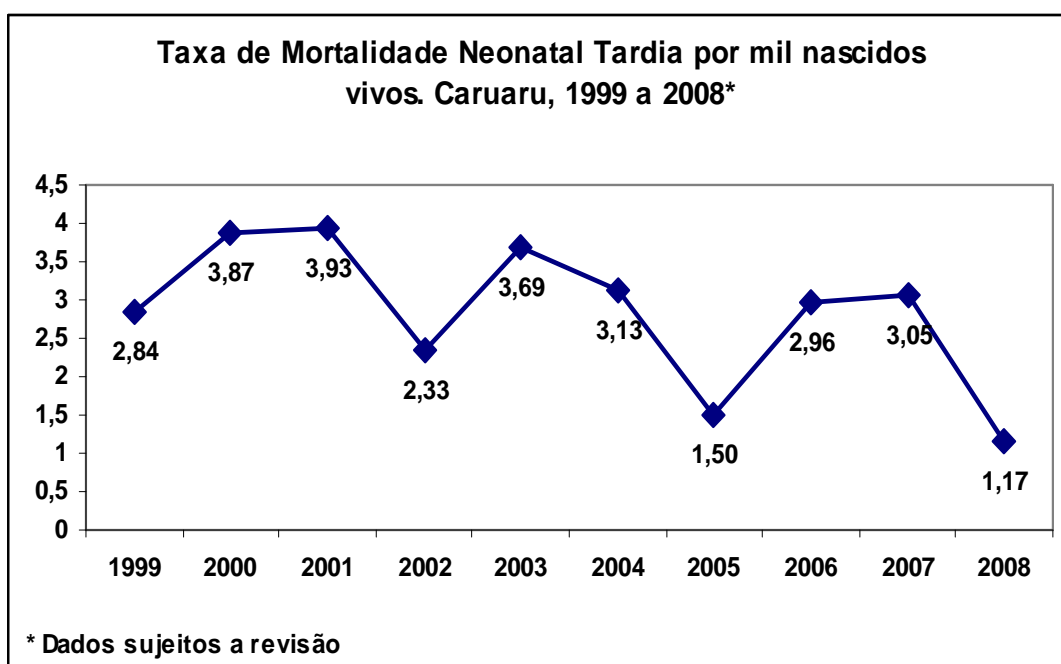
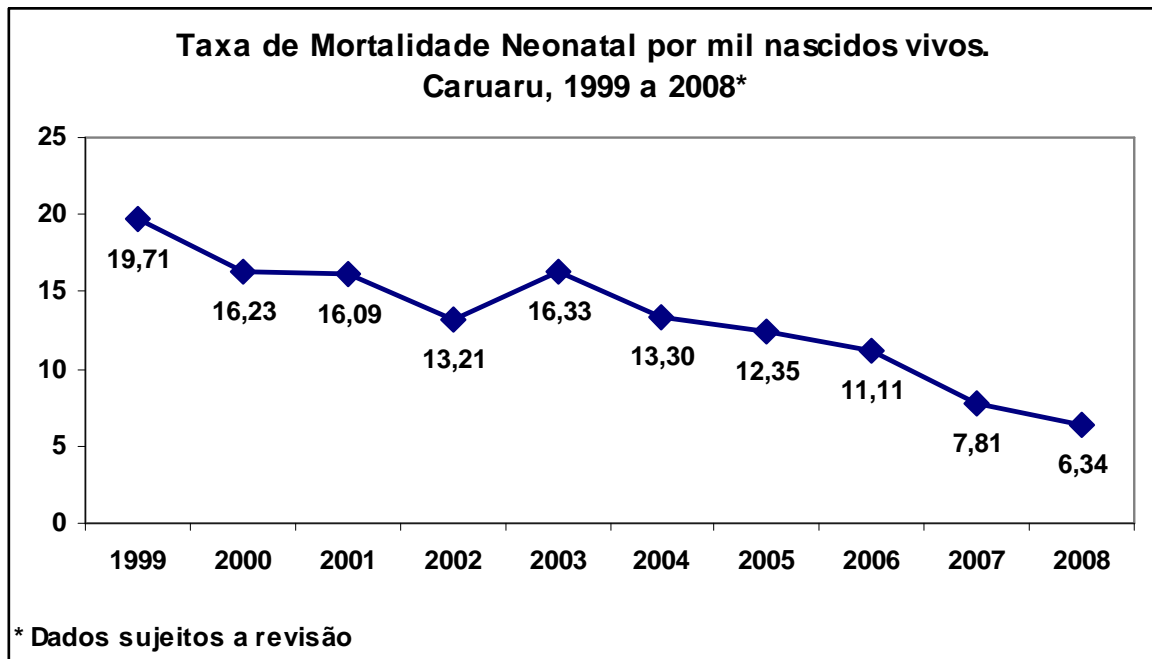


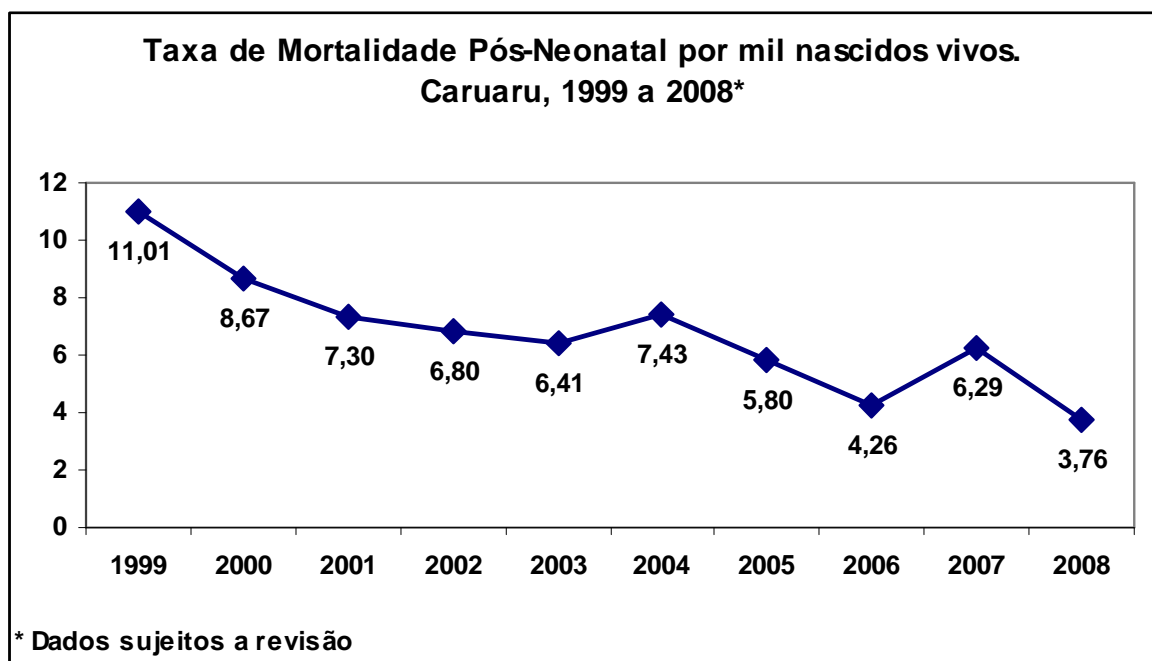
GRÁFICO – TAXA DE MORTALIDADE NEONATAL TARDIA /1000 NASCIDOS VIVOS, 1999 a 2008



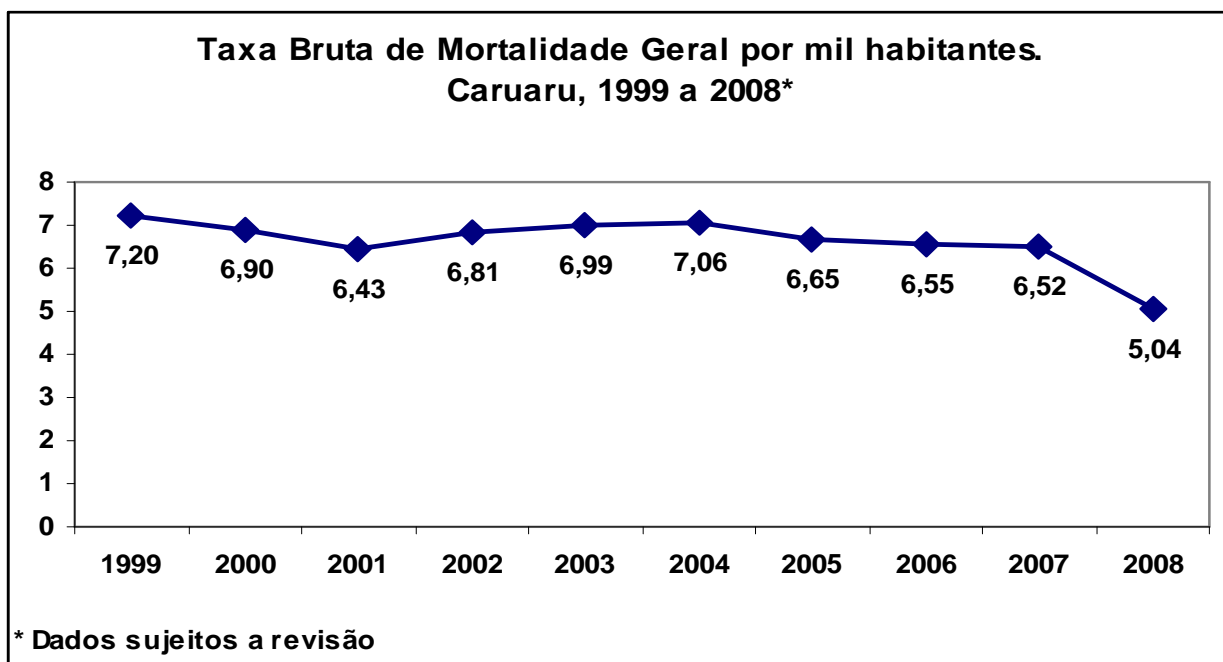
**GRÁFICO – TAXA DE MORTALIDADE NEONATAL /1000 NASCIDOS VIVOS, 1999 a 2008**



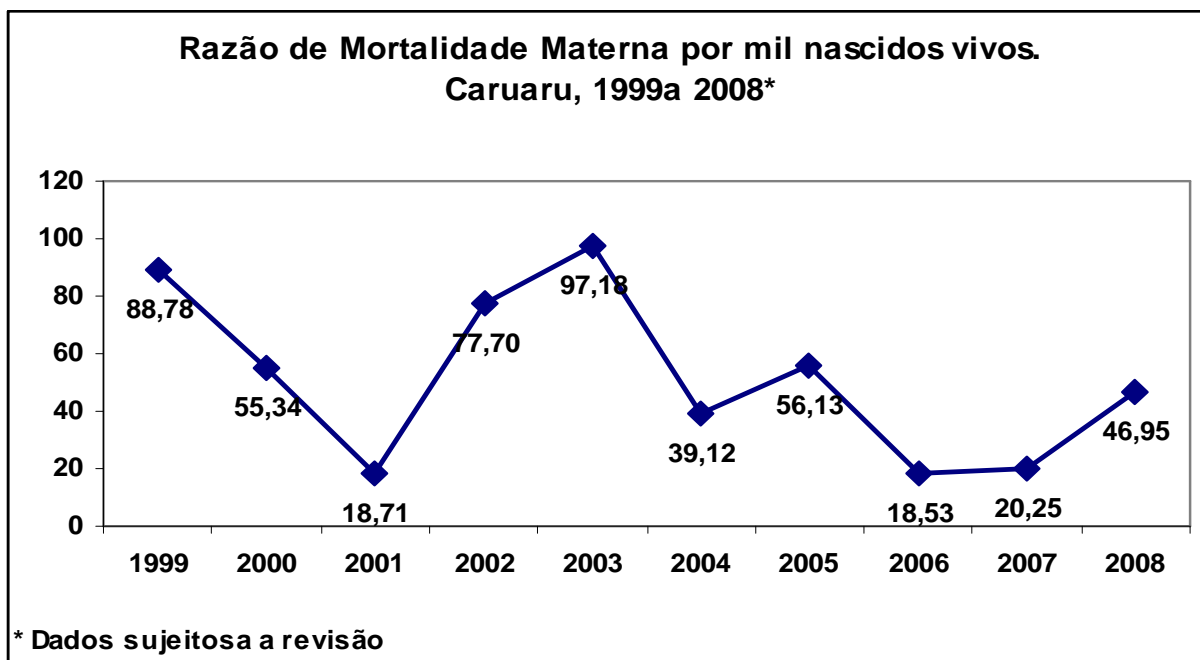
**GRÁFICO – TAXA DE MORTALIDADE PÓS-NEONATAL /1000 NASCIDOS VIVOS, 1999 a 2008**



**GRÁFICO – TAXA BRUTA DE MORTALIDADE GERAL/1000 HABITANTES, 1999 a 2008**



**GRÁFICO – RAZÃO DE MORTALIDADE MATERNA/1000 NASCIDOS VIVOS**



**TABELA - TAXA DE MORTALIDADE MATERNA POR 100.000 MIL NASCIDOS VIVOS. CARUARU, 1999 – 2008\*.**

| Ano do Óbito | Frequência | NV   | TMM por 100.000 |
|--------------|------------|------|-----------------|
| 1999         | 5          | 5632 | 88,78           |
| 2000         | 3          | 5421 | 55,34           |
| 2001         | 1          | 5344 | 18,71           |
| 2002         | 4          | 5148 | 77,70           |
| 2003         | 5          | 5145 | 97,18           |
| 2004         | 2          | 5112 | 39,12           |
| 2005         | 3          | 5345 | 56,13           |
| 2006         | 1          | 5398 | 18,53           |
| 2007         | 1          | 4939 | 20,25           |
| 2008         | 2          | 4238 | 46,95           |

\*DADOS SUJEITOS A ALTERAÇÕES

**TABELA - MORTALIDADE PROPORCIONAL POR FAIXA ETÁRIA E ANO ÓBITO. CARUARU, 1999 a 2008\*.**

| Faixa Etária | 1999       | 2000       | 2001       | 2002       | 2003       | 2004       | 2005       | 2006       | 2007       | 2008       |
|--------------|------------|------------|------------|------------|------------|------------|------------|------------|------------|------------|
| <1 Ano       | 9,96       | 7,71       | 7,52       | 5,77       | 6,29       | 5,57       | 5,23       | 4,28       | 3,99       | 2,89       |
| 1-4          | 1,09       | 0,80       | 1,14       | 1,07       | 0,65       | 0,84       | 0,59       | 0,81       | 0,88       | 0,40       |
| 5-9          | 0,40       | 0,69       | 0,48       | 0,39       | 0,48       | 0,58       | 0,54       | 0,27       | 0,47       | 0,27       |
| 10-14        | 0,52       | 0,46       | 0,72       | 0,45       | 0,22       | 0,47       | 0,59       | 0,54       | 0,47       | 0,47       |
| 15-19        | 2,01       | 1,89       | 1,99       | 1,74       | 2,53       | 2,21       | 2,48       | 1,89       | 2,17       | 2,36       |
| 20-29        | 6,04       | 5,83       | 6,08       | 6,67       | 7,04       | 6,20       | 5,88       | 6,42       | 4,69       | 6,73       |
| 30-39        | 4,66       | 6,34       | 6,32       | 5,94       | 7,26       | 6,25       | 6,04       | 6,31       | 5,63       | 5,92       |
| 40-49        | 9,15       | 7,49       | 7,10       | 8,07       | 8,76       | 6,99       | 9,17       | 7,39       | 7,98       | 7,60       |
| 50-59        | 10,48      | 10,51      | 9,51       | 10,48      | 9,62       | 11,88      | 11,28      | 9,61       | 10,39      | 9,62       |
| 60-69        | 14,28      | 14,29      | 15,40      | 15,25      | 14,41      | 16,08      | 14,52      | 15,92      | 15,43      | 17,03      |
| 70-79        | 20,96      | 20,69      | 20,22      | 20,24      | 18,17      | 17,34      | 19,43      | 19,48      | 20,54      | 19,78      |
| 80 e+        | 20,38      | 23,09      | 23,10      | 22,93      | 23,92      | 24,96      | 23,80      | 26,61      | 27,11      | 26,51      |
| Ign          | 0,06       | 0,23       | 0,42       | 1,01       | 0,65       | 0,63       | 0,43       | 0,27       | 0,23       | 0,40       |
| <b>Total</b> | <b>100</b> | <b>100</b> | <b>100</b> | <b>100</b> | <b>100</b> | <b>100</b> | <b>100</b> | <b>100</b> | <b>100</b> | <b>100</b> |

\*DADOS SUJEITOS A ALTERAÇÕES

**TABELA - MORTALIDADE PROPORCIONAL POR CAUSAS E ANO ÓBITO. CARUARU, 2000 A 2008\*.**

| Causa (Cap CID10)                                  | ANO DO ÓBITO |       |       |       |       |       |       |       |       |  |
|--|--------------|-------|-------|-------|-------|-------|-------|-------|-------|--|
|  | 2000         | 2001  | 2002  | 2003  | 2004  | 2005  | 2006  | 2007  | 2008  |  |
| I. Algumas doenças infecciosas e parasitárias      | 2,97         | 3,85  | 4,04  | 4,30  | 5,09  | 4,53  | 3,94  | 3,76  | 2,76  |  |
| II. Neoplasias (tumores)                           | 7,89         | 10,65 | 10,15 | 10,81 | 11,55 | 11,71 | 12,79 | 10,68 | 14,80 |  |
| III. Doenças sangue órgãos hemat e transt imunitár | 0,34         | 0,54  | 0,5   | 0,22  | 0,63  | 0,38  | 0,76  | 0,47  | 0,40  |  |
| IV. Doenças endócrinas nutricionais e metabólicas  | 6,69         | 7,04  | 6,95  | 6,61  | 6,77  | 8,47  | 9,50  | 9,92  | 9,96  |  |
| V. Transtornos mentais e comportamentais           | 0,23         | 0,66  | 0,67  | 0,43  | 1,1   | 1,51  | 0,70  | 0,76  | 1,48  |  |

|  |            |            |            |            |            |            |            |            |            |
|--|------------|------------|------------|------------|------------|------------|------------|------------|------------|
| VI. Doenças do sistema nervoso                     | 1,03       | 0,96       | 1,12       | 0,75       | 0,84       | 1,19       | 1,46       | 1,23       | 1,68       |
| VIII. Doenças do ouvido e da apófise mastóide      | 0,00       | 0,06       | 0,00       | 0,00       | 0,00       | 0,00       | 0,00       | 0,00       | 0,00       |
| IX. Doenças do aparelho circulatório               | 17,37      | 21,96      | 21,19      | 21,61      | 24,78      | 25,8       | 26,50      | 28,11      | 26,38      |
| X. Doenças do aparelho respiratório                | 5,26       | 6,2        | 6,61       | 7,04       | 8,87       | 8,09       | 8,80       | 9,27       | 7,40       |
| XI. Doenças do aparelho digestivo                  | 4,23       | 4,81       | 6,33       | 5,43       | 5,04       | 6,04       | 5,23       | 6,34       | 4,98       |
| XII. Doenças da pele e do tecido subcutâneo        | 0,11       | 0,18       | 0,06       | 0,11       | 0,00       | 0,11       | 0,16       | 0,29       | 0,07       |
| XIII. Doenças sist osteomuscular e tec conjuntivo  | 0,17       | 0,06       | 0,17       | 0,11       | 0,05       | 0,22       | 0,11       | 0,12       | 0,47       |
| XIV. Doenças do aparelho geniturinário             | 0,51       | 1,20       | 1,29       | 1,18       | 1,47       | 2,1        | 1,40       | 2,35       | 1,35       |
| XV. Gravidez parto e puerpério                     | 0,17       | 0,06       | 0,06       | 0,11       | 0,1        | 0,16       | 0,05       | 0,06       | 0,13       |
| XVI. Algumas afec originadas no período perinatal  | 4,23       | 3,91       | 3,36       | 4,09       | 3,04       | 3,13       | 2,27       | 2,00       | 1,55       |
| XVII. Malf cong deformid e anomalias cromossômicas | 0,86       | 1,5        | 0,84       | 0,75       | 0,63       | 0,86       | 1,24       | 1,23       | 0,81       |
| XVIII. Sint sinais e achad anorm ex clín e laborat | 33,6       | 21,84      | 21,41      | 20,05      | 14,75      | 10,9       | 9,88       | 11,38      | 11,57      |
| XX. Causas externas de morbidade e mortalidade     | 14,34      | 14,5       | 15,25      | 16,4       | 15,28      | 14,79      | 15,22      | 12,03      | 14,20      |
| <b>Total</b>                                       | <b>100</b> | <b>100</b> | <b>100</b> | <b>100</b> | <b>100</b> | <b>100</b> | <b>100</b> | <b>100</b> | <b>100</b> |

\*DADOS SUJEITOS A ALTERAÇÕES

**TABELA - MORTALIDADE PROPORCIONAL MASCULINA POR CAUSA E ANO DO ÓBITO. CARUARU, 2000 a 2008\*.**

| Causa (Cap CID10)                                  | ANO DO ÓBITO |            |            |            |            |            |            |            |            |
|--|--------------|------------|------------|------------|------------|------------|------------|------------|------------|
|  | 2000         | 2001       | 2002       | 2003       | 2004       | 2005       | 2006       | 2007       | 2008*      |
| I. Algumas doenças infecciosas e parasitárias      | 3,12         | 3,43       | 4,49       | 4,85       | 5,14       | 4,47       | 3,33       | 3,55       | 2,31       |
| II. Neoplasias (tumores)                           | 6,96         | 9,77       | 8,1        | 8,69       | 9,83       | 9,03       | 10,37      | 8,82       | 12,99      |
| III. Doenças sangue órgãos hemat e transt imunitár | 0,31         | 0,52       | 0,49       | 0,00       | 0,54       | 0,28       | 0,39       | 0,32       | 0,49       |
| IV. Doenças endócrinas nutricionais e metabólicas  | 4,67         | 5,72       | 4,78       | 4,85       | 5,23       | 6,61       | 7,83       | 7,53       | 7,52       |
| V. Transtornos mentais e comportamentais           | 0,31         | 1,04       | 1,07       | 0,73       | 1,62       | 2,42       | 1,17       | 0,97       | 2,43       |
| VI. Doenças do sistema nervoso                     | 1,14         | 0,73       | 1,27       | 0,64       | 0,63       | 1,12       | 1,17       | 1,08       | 1,82       |
| VIII. Doenças do ouvido e da apófise mastóide      | 0,00         | 0,1        | 0,00       | 0,00       | 0,00       | 0,00       | 0,00       | 0,00       | 0,00       |
| IX. Doenças do aparelho circulatório               | 14,75        | 19,02      | 18,83      | 19,85      | 22,18      | 23,56      | 25,15      | 26,02      | 22,82      |
| X. Doenças do aparelho respiratório                | 5,3          | 4,99       | 6,15       | 6,77       | 8,66       | 7,91       | 7,44       | 10,43      | 5,95       |
| XI. Doenças do aparelho digestivo                  | 4,98         | 6,44       | 7,8        | 6,77       | 5,77       | 6,7        | 6,07       | 7,10       | 4,85       |
| XII. Doenças da pele e do tecido subcutâneo        | 0,00         | 0,1        | 0,00       | 0,09       | 0,00       | 0,00       | 0,00       | 0,22       | 0,12       |
| XIII. Doenças sist osteomuscular e tec conjuntivo  | 0,00         | 0,00       | 0,1        | 0,18       | 0,09       | 0,19       | 0,10       | 0,00       | 0,36       |
| XIV. Doenças do aparelho geniturinário             | 0,83         | 0,94       | 0,98       | 0,91       | 1,71       | 2,33       | 0,98       | 1,83       | 1,46       |
| XVI. Algumas afec originadas no período perinatal  | 4,05         | 4,16       | 3,41       | 3,93       | 2,52       | 2,61       | 2,15       | 1,83       | 1,58       |
| XVII. Malf cong deform e anomalias cromossômicas   | 0,73         | 1,14       | 0,49       | 0,37       | 0,18       | 1,02       | 1,17       | 1,61       | 0,97       |
| XVIII. Sint sinais e achad anorm ex clín e laborat | 30,84        | 20,27      | 18,93      | 17,02      | 13,53      | 9,87       | 9,10       | 10,11      | 12,38      |
| XX. Causas externas de morbidade e mortalidade     | 22,01        | 21,62      | 23,12      | 24,34      | 22,36      | 21,88      | 23,58      | 18,60      | 21,97      |
| <b>Total</b>                                       | <b>100</b>   | <b>100</b> | <b>100</b> | <b>100</b> | <b>100</b> | <b>100</b> | <b>100</b> | <b>100</b> | <b>100</b> |

\*DADOS SUJEITOS À REVISÃO

**TABELA - MORTALIDADE PROPORCIONAL FEMININA POR CAUSAS E ANO DO ÓBITO. CARUARU, 2000 a 2008\***

| Causa (Cap CID10)                                  | ANO DO ÓBITO |            |            |            |            |            |            |            |            |
|--|--------------|------------|------------|------------|------------|------------|------------|------------|------------|
|  | 2000         | 2001       | 2002       | 2003       | 2004       | 2005       | 2006       | 2007       | 2008       |
| I. Algumas doenças infecciosas e parasitárias      | 2,80         | 4,43       | 3,43       | 3,52       | 5,03       | 4,63       | 4,69       | 4,01       | 3,32       |
| II. Neoplasias (tumores)                           | 9,03         | 11,86      | 12,91      | 13,84      | 13,96      | 15,42      | 15,76      | 12,92      | 17,07      |
| III. Doenças sangue órg hemat e transt imunitár    | 0,38         | 0,57       | 0,53       | 0,52       | 0,75       | 0,51       | 1,20       | 0,65       | 0,30       |
| IV. Doenças endócrinas nutricionais e metabólicas  | 9,16         | 8,86       | 9,88       | 9,14       | 8,93       | 11,05      | 11,55      | 12,79      | 12,99      |
| V. Transtornos mentais e comportamentais           | 0,13         | 0,14       | 0,13       | 0,00       | 0,38       | 0,26       | 0,12       | 0,52       | 0,30       |
| VI. Doenças do sistema nervoso                     | 0,89         | 1,29       | 0,92       | 0,91       | 1,13       | 1,29       | 1,81       | 1,42       | 1,51       |
| IX. Doenças do aparelho circulatório               | 20,61        | 26,00      | 24,37      | 24,15      | 28,43      | 28,92      | 28,16      | 30,62      | 30,82      |
| X. Doenças do aparelho respiratório                | 5,22         | 7,86       | 7,25       | 7,44       | 9,18       | 8,35       | 10,47      | 7,88       | 9,21       |
| XI. Doenças do aparelho digestivo                  | 3,31         | 2,57       | 4,35       | 3,52       | 4,03       | 5,14       | 4,21       | 5,43       | 5,14       |
| XII. Doenças da pele e do tecido subcutâneo        | 0,25         | 0,29       | 0,13       | 0,13       | 0,00       | 0,26       | 0,36       | 0,39       | 0,00       |
| XIII. Doenças sist osteomuscular e tec conjuntivo  | 0,38         | 0,14       | 0,26       | 0,00       | 0,00       | 0,26       | 0,12       | 0,26       | 0,60       |
| XIV. Doenças do aparelho geniturinário             | 0,13         | 1,57       | 1,71       | 1,57       | 1,13       | 1,80       | 1,93       | 2,97       | 1,21       |
| XV. Gravidez parto e puerpério                     | 0,38         | 0,14       | 0,13       | 0,26       | 0,25       | 0,39       | 0,12       | 0,13       | 0,30       |
| XVI. Algumas afec originadas no período perinatal  | 4,45         | 3,57       | 3,29       | 4,31       | 3,65       | 3,86       | 2,41       | 2,20       | 1,51       |
| XVII. Malf cong defor e anomalias cromossômicas    | 1,02         | 2,00       | 1,32       | 1,31       | 1,26       | 0,51       | 1,32       | 0,78       | 0,60       |
| XVIII. Sint sinais e achad anorm ex clín e laborat | 36,90        | 24,00      | 24,77      | 24,41      | 16,48      | 12,34      | 10,83      | 12,92      | 10,57      |
| XX. Causas externas de morbidade e mortalidade     | 4,96         | 4,71       | 4,61       | 4,96       | 5,41       | 5,01       | 4,93       | 4,13       | 4,53       |
| <b>Total</b>                                       | <b>100</b>   | <b>100</b> | <b>100</b> | <b>100</b> | <b>100</b> | <b>100</b> | <b>100</b> | <b>100</b> | <b>100</b> |

\*DADOS SUJEITOS À ALTERAÇÕES

**TABELA - MORTALIDADE PROPORCIONAL EM MENORES DE 1 ANO POR CAUSAS E ANO DO ÓBITO CARUARU, 2000 a 2008\***

| Causa (Cap CID10)                                  | ANO DO ÓBITO |            |            |            |            |            |            |            |            |
|--|--------------|------------|------------|------------|------------|------------|------------|------------|------------|
|  | 2000         | 2001       | 2002       | 2003       | 2004       | 2005       | 2006       | 2007       | 2008       |
| I. Algumas doenças infecciosas e parasitárias      | 5,93         | 8,80       | 10,68      | 12,82      | 10,38      | 3,09       | 7,23       | 8,82       | 6,98       |
| II. Neoplasias (tumores)                           | 0,00         | 0,00       | 1,94       | 0,00       | 0,94       | 0,00       | 0,00       | 0,00       | 0,00       |
| III. Doenças sangue órgãos hemat e transt imunitár | 0,74         | 1,60       | 0,00       | 0,00       | 1,89       | 0,00       | 0,00       | 0,00       | 0,00       |
| IV. Doenças endócrinas nutricionais e metabólicas  | 2,96         | 4,80       | 4,85       | 3,42       | 3,77       | 2,06       | 0,00       | 1,47       | 0,00       |
| VI. Doenças do sistema nervoso                     | 1,48         | 0,00       | 0,97       | 0,00       | 0,00       | 4,12       | 1,20       | 0,00       | 0,00       |
| IX. Doenças do aparelho circulatório               | 0,00         | 0,00       | 0,00       | 0,00       | 0,94       | 1,03       | 0,00       | 1,47       | 2,33       |
| X. Doenças do aparelho respiratório                | 4,44         | 6,40       | 4,85       | 3,42       | 7,55       | 11,34      | 6,02       | 7,35       | 9,30       |
| XI. Doenças do aparelho digestivo                  | 0,00         | 0,00       | 0,97       | 0,00       | 0,00       | 0,00       | 1,20       | 0,00       | 0,00       |
| XIV. Doenças do aparelho geniturinário             | 0,00         | 0,00       | 0,00       | 1,71       | 0,00       | 1,03       | 0,00       | 0,00       | 0,00       |
| XVI. Algumas afec originadas no período perinatal  | 54,81        | 52,00      | 58,25      | 64,96      | 54,72      | 58,76      | 50,60      | 50,00      | 53,49      |
| XVII. Malf cong deformi e anomalias cromossômicas  | 10,37        | 16,80      | 11,65      | 9,40       | 11,32      | 12,37      | 26,51      | 25,00      | 20,93      |
| XVIII. Sint sinais e achad anorm ex clín e laborat | 19,26        | 7,20       | 4,85       | 4,27       | 5,66       | 6,19       | 3,61       | 2,94       | 6,98       |
| XX. Causas externas de morbidade e mortalidade     | 0,00         | 2,40       | 0,97       | 0,00       | 2,83       | 0,00       | 3,61       | 2,94       | 0,00       |
| <b>Total</b>                                       | <b>100</b>   | <b>100</b> | <b>100</b> | <b>100</b> | <b>100</b> | <b>100</b> | <b>100</b> | <b>100</b> | <b>100</b> |

\*DADOS SUJEITOS A ALTERAÇÕES

**TABELA - MORTALIDADE PROPORCIONAL EM MENORES DE 1 ANO POR FAIXA ETÁRIA INFANTIL E ANO DO ÓBITO. CARUARU, 2000 A 2008\*.**

| Faixa Etária Infantil | ANO DO ÓBITO |            |            |            |            |            |            |            |            |
|-----------------------|--------------|------------|------------|------------|------------|------------|------------|------------|------------|
|                       | 2000         | 2001       | 2002       | 2003       | 2004       | 2005       | 2006       | 2007       | 2008       |
| < 7 dias              | 49,63        | 52,00      | 54,37      | 55,56      | 49,06      | 59,79      | 53,01      | 35,29      | 51,16      |
| 7-27 dias             | 15,56        | 16,80      | 11,65      | 16,24      | 15,09      | 8,25       | 19,28      | 23,53      | 11,63      |
| 28d-<1ano             | 34,81        | 31,20      | 33,98      | 28,21      | 35,85      | 31,96      | 27,71      | 41,18      | 37,21      |
| <b>Total</b>          | <b>100</b>   | <b>100</b> | <b>100</b> | <b>100</b> | <b>100</b> | <b>100</b> | <b>100</b> | <b>100</b> | <b>100</b> |

\*DADOS SUJEITOS A ALTERAÇÕES

**TABELA - MORTALIDADE PROPORCIONAL EM MULHERES IDADE FÉRTIL POR CAUSAS E ANO DO ÓBITO. CARUARU, 2000 a 2008\***

| Causa (Cap CID10)                                  | ANO DO ÓBITO |            |            |            |            |            |            |            |            |
|--|--------------|------------|------------|------------|------------|------------|------------|------------|------------|
|  | 2000         | 2001       | 2002       | 2003       | 2004       | 2005       | 2006       | 2007       | 2008       |
| I. Algumas doenças infecciosas e parasitárias      | 6,19         | 9,80       | 6,45       | 2,80       | 4,9        | 10,38      | 11,82      | 5,21       | 6,74       |
| II. Neoplasias (tumores)                           | 19,59        | 19,61      | 19,35      | 19,63      | 20,59      | 19,81      | 26,36      | 20,83      | 20,22      |
| III. Doenças sangue órgãos hemat e transt imunitár | 0,00         | 1,96       | 0,00       | 1,87       | 2,94       | 0,94       | 0,91       | 1,04       | 1,12       |
| IV. Doenças endócrinas nutricionais e metabólicas  | 9,28         | 7,84       | 5,38       | 7,48       | 2,94       | 1,89       | 4,55       | 4,17       | 7,87       |
| V. Transtornos mentais e comportamentais           | 1,03         | 0,98       | 0,00       | 0,00       | 0,98       | 0,00       | 0,00       | 3,13       | 1,12       |
| VI. Doenças do sistema nervoso                     | 3,09         | 3,92       | 4,30       | 0,93       | 0,98       | 0,94       | 5,45       | 1,04       | 1,12       |
| IX. Doenças do aparelho circulatório               | 14,43        | 15,69      | 13,98      | 15,89      | 15,69      | 19,81      | 14,55      | 26,04      | 19,10      |
| X. Doenças do aparelho respiratório                | 5,15         | 7,84       | 4,30       | 6,54       | 3,92       | 4,72       | 1,82       | 2,08       | 5,62       |
| XI. Doenças do aparelho digestivo                  | 4,12         | 1,96       | 6,45       | 3,74       | 4,9        | 3,77       | 3,64       | 5,21       | 8,99       |
| XII. Doenças da pele e do tecido subcutâneo        | 0,00         | 0,00       | 0,00       | 0,00       | 0,00       | 0,00       | 0,00       | 0,00       | 0,00       |
| XIII. Doenças sist osteomuscular e tec conjuntivo  | 2,06         | 0,98       | 0,00       | 0,00       | 0,00       | 0,00       | 0,00       | 1,04       | 0,00       |
| XIV. Doenças do aparelho geniturinário             | 0,00         | 0,98       | 2,15       | 2,80       | 2,94       | 1,89       | 3,64       | 3,13       | 1,12       |
| XV. Gravidez parto e puerpério                     | 3,09         | 0,98       | 4,30       | 4,67       | 1,96       | 2,83       | 0,91       | 1,04       | 2,25       |
| XVII. Malf cong deformi e anomalias cromossômicas  | 0,00         | 0,98       | 0,00       | 0,00       | 0,00       | 0,00       | 0,00       | 1,04       | 0,00       |
| XVIII. Sint sinais e achad anorm ex clín e laborat | 9,28         | 11,76      | 15,05      | 13,08      | 12,75      | 12,26      | 8,18       | 6,25       | 6,74       |
| XX. Causas externas de morbidade e mortalidade     | 22,68        | 14,71      | 18,28      | 20,56      | 24,51      | 20,75      | 18,18      | 18,75      | 17,98      |
| <b>Total</b>                                       | <b>100</b>   | <b>100</b> | <b>100</b> | <b>100</b> | <b>100</b> | <b>100</b> | <b>100</b> | <b>100</b> | <b>100</b> |

\*DADOS SUJEITOS A ALTERAÇÕES



▪ VIGILÂNCIA SANITÁRIA

**TABELA - AÇÕES DESENVOLVIDAS PELA EQUIPE DE VIGILÂNCIA SANITÁRIA – 2008\***

|   |      |
|---|------|
| Nº de Processos Vindos da Receita Mercantil                   | 424  |
| Nº de Processos da Receita Mercantil Liberados                | 409  |
| Nº de Licenças Iniciais                                       | 203  |
| Nº de Renovações de Licenças                                  | 756  |
| Nº de Inspeções Sanitárias (DICMEC – DICONA – DISAMA)         | 9596 |
| Nº de Novos Cadastros de Estabelecimentos e Serviços (DICONA) | 427  |
| Nº de Novos Cadastros de Estabelecimentos e Serviços (DICMEC) | 100  |
| Nº de Novos Cadastros de Estabelecimentos e Serviços (DISAMA) | 01   |
| Nº de Processos Administrativos Sanitários (DICMEC)           | 01   |
| Nº de Inspeção Sanitária solicitada pelo Ministério Público   | 34   |
| Nº de Inspeção Sanitária solicitada pelo Disque Denúncia      | 169  |
| Nº de Inspeções em Eventos                                    | 7510 |

FONTES: VS/ SMS – CARUARU/PE – 2008.

**TABELA - NÚMERO DE ESTABELECIMENTOS E SERVIÇOS POR DIVISÃO ANO 2008**

| DICMEC  | CADASTRADO | L. INICIAL | RENOVAÇÃO |
|---|------------|------------|-----------|
| CLÍNICA SEM INTERNAMENTO                          | 82         | 10         | 42        |
| CONSULTÓRIOS                                      | 333        | 47         | 250       |
| PRESTADORA DE SERVIÇOS DE SAÚDE                   | 16         | 01         | 05        |
| LABORATÓRIO DE ANÁLISE E PATOLOGIA CLÍNICA        | 19         | 00         | 10        |
| LABORATÓRIO DE PRÓTESES                           | 09         | 01         | 07        |
| CASAS DE ÓTICA / PRODUTOS ÓTICOS                  | 38         | 02         | 10        |
| ACADEMIA DE GINÁSTICA / CASA DE MASSAGEM          | 22         | 01         | 03        |
| DISTRIBUIDORA DE MEDICAMENTOS E CORRELATOS        | 11         | 04         | 07        |
| FARMÁCIAS   | 101        | 16         | 65        |
| SALÃO DE BELEZA                                   | 51         | 08         | 15        |
| COM. PROD. DE HIGIENE, TOUCADOR E COSMÉTICOS      | 41         | 07         | 23        |
| COM. PROD. VETERINÁRIOS E AGROPECUÁRIOS           | 12         | 01         | 01        |
| DISTRIBUIDOR DE PROD. SANEANTES E DOMISSANITÁRIOS | 06         | 03         | 01        |
| COMÉRCIO DE PRODUTOS SANEANTES E CONGÊNERES       | 01         | 00         | 00        |
| POSTO DE COLETA                                   | 09         | 00         | 00        |
| CLÍNICA VETERINÁRIA                               | 04         | 01         | 02        |

|  |                   |                   |                  |
|--|-------------------|-------------------|------------------|
| PET SHOP   | 06                | 01                | 00               |
| DISTRIBUIDORA DE PRODUTOS QUÍMICOS                   | 01                | 00                | 03               |
| DISTRIBUIDORA DE PRODUTOS ODONTOLÓGICOS              | 04                | 00                | 04               |
| COMÉRCIO DE COLA                                     | 12                | 01                | 10               |
| ESC. DE REP. DE PROD. SANEANTES E DOMISSANITÁRIOS    | 01                | 00                | 00               |
| ESC. DE REP. DE PROD. DE HIGIENE, TOUC. E COSMÉTICOS | 00                | 00                | 00               |
| HOSPITAL GERAL                                       | 02                | 00                | 02               |
| HOSPITAL ESPECIALIZADO                               | 06                | 00                | 05               |
| CLÍNICA RADIOLÓGICA                                  | 06                | 01                | 04               |
| AMBULATÓRIOS   | 00                | 00                | 00               |
| <b>TOTAL</b>   | <b>793</b>        | <b>105</b>        | <b>432</b>       |
| <b>DICONA</b>  | <b>CADASTRADO</b> | <b>L. INICIAL</b> | <b>RENOVAÇÃO</b> |
| BAR  | 15                | 00                | 10               |
| LANCHONETE   | 67                | 13                | 42               |
| AÇOUGUE  | 31                | 03                | 24               |
| MERCEARIA / MERCADOS                                 | 61                | 09                | 42               |
| PADARIAS   | 106               | 18                | 59               |
| RESTAURANTES   | 64                | 12                | 32               |
| 1SUPERMERCADOS                                       | 19                | 04                | 10               |
| COMÉRCIO DE BEBIDAS                                  | 04                | 02                | 01               |
| COMÉRCIO ATACADISTA DE BEBIDAS                       | 01                | 00                | 00               |
| COMÉRCIO ATACADISTA DE ALIMENTOS EM GERAL            | 29                | 08                | 18               |
| COMÉRCIO ATACADISTA DE CARNES EM GERAL               | 01                | 00                | 01               |
| COMÉRCIO ATAC. DE ALIMENTOS NÃO ESPECIFICADOS        | 04                | 01                | 02               |
| COMÉRCIO DE HORTIFRUTIGRANJEIROS                     | 06                | 01                | 02               |
| COMÉRCIO VEREJISTA DE ALIMENTOS NÃO ESPECIFICADOS    | 06                | 01                | 03               |
| <b>TOTAL</b>   | <b>414</b>        | <b>72</b>         | <b>243</b>       |
| <b>DISAMA</b>  | <b>CADASTRADO</b> | <b>L. INICIAL</b> | <b>RENOVAÇÃO</b> |
| HOTÉL  | 23                | 01                | 14               |
| MOTEL  | 24                | 05                | 09               |
| POUSADA  | 06                | 01                | 02               |
| DESINSETIZADORAS/DESRATIZADORAS                      | 11                | 02                | 04               |
| CASAS FUNERÁRIAS                                     | 26                | -                 | 06               |
| DISTRIBUIDOR DE ÁGUA                                 | 08                | -                 | 01               |
| ESCOLA   | 14                | -                 | 07               |
| FÁBRICA DE GELO                                      | -                 | -                 | -                |
| COLÉGIO  | 16                | -                 | 09               |
| <b>TOTAL</b>   | <b>128</b>        | <b>09</b>         | <b>52</b>        |

FONTE: VS/ SMS – CARUARU/PE – 2008.

**TABELA - NÚMERO DE NOTIFICAÇÕES, AUTOS E RECLAMAÇÕES POR MÊS-CARUARU 2008**

| ESPECIFICAÇÃO                   | JAN | FEV | MAR | ABR | MAI | JUN | JUL | AGO | SET | OUT | NOV | DEZ | TOTAL |
|---------------------------------|-----|-----|-----|-----|-----|-----|-----|-----|-----|-----|-----|-----|-------|
| NOTIFICAÇÕES DISAMA             | 12  | 08  | 29  | 13  | 12  | 12  | 46  | 12  | 13  | 07  | -   | -   | 111   |
| NOTIFICAÇÕES RESOLVIDAS DISAMA  | 03  | 02  | 02  | 05  | 03  | 02  | 04  | 03  | 00  | 01  | -   | -   | 25    |
| NOTIFICAÇÕES PENDENTES DISAMA   | 09  | 06  | 27  | 08  | 09  | 10  | 42  | 09  | 13  | 06  | -   | -   | 139   |
| RECLAMAÇÕES DISAMA              | 16  | 28  | 34  | 26  | 09  | 20  | 15  | 23  | 12  | 20  | -   | -   | 203   |
| RECLAMAÇÕES RESOLVIDAS DISAMA   | 14  | 21  | 27  | 24  | 09  | 16  | 11  | 21  | 10  | 15  | -   | -   | 168   |
| RECLAMAÇÕES PENDENTES DISAMA    | 02  | 07  | 07  | 02  | 00  | 04  | 04  | 02  | 02  | 05  | -   | -   | 35    |
| APREENSÃO E INUTILIZAÇÃO DISAMA | 01  | 00  | 05  | 01  | 01  | 01  | 01  | 00  | 00  | 00  | -   | -   | 10    |
| VISITAS EDUCATIVAS DISAMA       | 82  | 37  | 30  | 43  | 44  | 35  | 48  | 101 | 36  | 29  | -   | -   | 485   |
| ESPECIFICAÇÃO                   | JAN | FEV | MAR | ABR | MAI | JUN | JUL | AGO | SET | OUT | NOV | DEZ | TOTAL |
| NOTIFICAÇÕES DICMEC             | 33  | 25  | 159 | 353 | 71  | 45  | 103 | 109 | 121 | 61  | -   | -   | 1080  |
| NOTIFICAÇÕES RESOLVIDAS DICMEC  | -   | 05  | 21  | 64  | 136 | 44  | 57  | 59  | 33  | 27  | -   | -   | 446   |
| NOTIFICAÇÕES PENDENTES DICMEC   | 33  | 20  | 138 | 289 | -   | 01  | 46  | 50  | 88  | 34  | -   | -   | 699   |

|                                       |            |            |            |            |            |            |            |            |            |            |            |            |              |
|---------------------------------------|------------|------------|------------|------------|------------|------------|------------|------------|------------|------------|------------|------------|--------------|
| RECLAMAÇÕES RESOLVIDAS DICMEC         | 01         | 01         | 02         | -          | 01         | -          | -          | 01         | 03         | 02         | -          | -          | 11           |
| RECLAMAÇÕES PENDENTES DICMEC          | -          | -          | 01         | -          | -          | -          | -          | 02         | 06         | 01         | -          | -          | 10           |
| TERMO DE INUTILIZAÇÃO DICMEC          | -          | --         | 05         | 02         | 03         | 01         | 02         | 01         | 01         | 02         | -          | --         | 17           |
| TERMO DE APREENSÃO CAUTELAR DICMEC    | -          | -          | -          | 02         | 01         | -          | 01         | 01         | -          | -          | -          | -          | 05           |
| INTERDIÇÃO CAUTELAR DE PRODUTO DICMEC | 01         | -          | -          | -          | -          | 04         | 05         | 03         | -          | -          | -          | -          | 13           |
| APREENSÃO DICMEC                      | -          | -          | -          | -          | -          | --         | -          | -          | -          | -          | -          | -          | -            |
| APREENSÃO E INUTILIZAÇÃO DICMEC       | 07         | 01         | 07         | 10         | 09         | 03         | -          | -          | 01         | -          | -          | -          | 38           |
| VISITAS EDUCATIVAS DICMEC             | 91         | 103        | 190        | 418        | 149        | 109        | 192        | 166        | 149        | 122        | -          | -          | 1689         |
| AUTO DE INFRAÇÃO                      | -          | -          | -          | -          | -          | --         | -          | -          | -          | -          | -          | -          | -            |
| <b>ESPECIFICAÇÃO</b>                  | <b>JAN</b> | <b>FEV</b> | <b>MAR</b> | <b>ABR</b> | <b>MAI</b> | <b>JUN</b> | <b>JUL</b> | <b>AGO</b> | <b>SET</b> | <b>OUT</b> | <b>NOV</b> | <b>DEZ</b> | <b>TOTAL</b> |
| NOTIFICAÇÕES DICONA                   | 32         | 33         | 81         | 209        | 135        | 72         | 76         | 74         | 38         | 14         | -          | -          | 764          |
| NOTIFICAÇÕES RESOLVIDAS DICONA        | 62         | -          | 39         | 61         | 82         | 77         | 72         | 83         | 73         | 63         | -          | -          | 612          |
| NOTIFICAÇÕES PENDENTES DICONA         | 27         | 30         | 45         | 194        | 122        | 57         | 54         | 49         | 27         | 12         | -          | -          | 617          |
| RECLAMAÇÕES RESOLVIDAS DICONA         | 12         | 13         | 07         | 23         | 18         | 15         | 10         | 08         | 18         | 16         | -          | -          | 140          |
| RECLAMAÇÕES PENDENTES DICONA          | -          | 04         | -          | -          | -          | 01         | -          | -          | -          | 02         | -          | -          | 07           |
| APREENSÃO E INUTILIZAÇÃO DICONA       | 03         | 09         | 06         | 02         | 04         | 43         | 05         | 11         | 03         | 03         | -          | -          | 89           |
| INUTILIZAÇÃO DICONA                   | -          | -          | -          | -          | -          | -          | -          | -          | -          | -          | -          | -          | -            |
| VISITAS EDUCATIVAS DICONA             | 506        | 442        | 915        | 1045       | 582        | 311        | 395        | 966        | 1457       | 1398       | -          | -          | 8.017        |

**MAPA ANUAL DAS AÇÕES DE VIGILÂNCIA SANITÁRIA – ANO 2008**

**DICMEC – DIVISÃO DE CONTROLE DO EXERCÍCIO PROFISSIONAL, MEDICAMENTOS E CORRELATOS**

**TABELA - ATIVIDADES DE INSPEÇÕES SANITÁRIA**

| <b>Atividades de Inspeções Sanitárias em:</b>       | <b>jan</b> | <b>fev</b> | <b>Mar</b> | <b>Abr</b> | <b>Mai</b> | <b>Jun</b> | <b>jul</b> | <b>ago</b> | <b>set</b> | <b>Out</b> | <b>nov</b> | <b>Dez</b> | <b>TOTAL</b> |
|---|------------|------------|------------|------------|------------|------------|------------|------------|------------|------------|------------|------------|--------------|
| <b>1 – Unid. Saúde sem Procedimentos Invasivo :</b> |            |            |            |            |            |            |            |            |            |            |            |            |              |
| Hospital Geral                                      | -          | 01         | 01         | 01         | 01         | 03         | 04         | 01         | 04         | 06         | -          | -          | 22           |
| Hospital Especializado                              | -          | -          | 05         | 03         | 04         | 06         | 07         | 01         | 06.        | -          | -          | -          | 32           |
| Clínica com Internamento                            | -          | -          | -          | -          | -          | -          | -          | -          | -          | -          | -          | -          | -            |
| Clínica sem Internamento                            | 01         | 08         | 24         | 50         | 44         | 32         | 60         | 91         | 82         | 62         | -          | -          | 454          |
| Consultório Médico                                  | 08         | 16         | 83         | 149        | 149        | 67         | 79         | 65         | 53         | 38         | -          | -          | 707          |
| Clínica Radiológica/Fontes Ionizantes               | 03         | 03         | 04         | 04         | 03         | 02         | 01         | 02         | 01         | 02         | -          | -          | 25           |
| Ambulatórios Médicos                                |            |            |            |            |            |            |            |            |            |            |            |            |              |
| <b>2-Pronto Atendimento/ Urgência/ Emergência</b>   |            |            |            |            |            |            |            |            |            |            |            |            |              |
| 3-Lab. De Análises Clínicas e Patologia Clínica     | 09         | 02         | 15         | 03         | 01         | 23         | 31         | 06         | 09         | 07         | -          | -          | 106          |
| 4-Clínicas de Fisioterapias                         | 02         | 03         | 02         | 04         | 01         | -          | 05         | -          | 01         | -          | -          | -          | 18           |
| <b>5 – Unidade Odontológica:</b>                    |            |            |            |            |            |            |            |            |            |            |            |            |              |
| Unid. Odontológica sem equipamento de Raio X        | -          | -          | -          | -          | -          | -          | -          | -          | 03         | -          | -          | -          | 03-          |
| Unid. Odontológica com equipamento de Raio X        | 35         | 56         | 112        | 165        | 180        | 131        | 129        | 84         | 70         | 56         | -          | -          | 1.018        |
| Laboratório de Prótese Dentária                     | -          | 15         | 03         | 04         | 12         | 14         | 11         | 11         | 08         | 04         | -          | -          | 82           |
| 6-Comércio de Medicamentos e Correlatos             | 30         | 49         | 30         | 75         | 80         | 16         | 42         | 32         | 34         | 44         | -          | -          | 432          |
| 7-Drogarias/ Hervernaria e Fitoterapia              | -          | -          | -          | -          | -          | -          | -          | -          | -          | -          | -          | -          | -            |
| 8-Distrib. de Medicamentos e Correlatos             | 03         | 05         | 06         | 05         | 01         | -          | 01         | 07         | 07         | 06         | -          | -          | 41           |
| 9-Comércio Prod. Saneantes e Domissanitários        | -          | 05         | -          | -          | -          | -          | -          | -          | 02         | -          | -          | -          | 07           |
| 10-Casas de Ótica - Produtos Óticos                 | 03         | -          | -          | 37         | 06         | 01         | 04         | 12         | 12         | 05         | -          | -          | 80           |
| 11-Comércio Prod. Veterinários e Agropecuários      | 03         | -          | 01         | 09         | 03         | 03         | 13         | 07         | 08         | -          | -          | -          | 47           |
| 12-Prod. de Higiene e Toucador                      | -          | -          | -          | -          | -          | -          | -          | -          | -          | -          | -          | -          | -            |
| 13-Distrib. Produtos Químicos                       | -          | -          | 03         | -          | 02         | 01         | -          | -          | 02         | -          | -          | -          | 08           |

|                                    |             |            |            |            |            |            |            |            |            |            |          |          |              |
|------------------------------------|-------------|------------|------------|------------|------------|------------|------------|------------|------------|------------|----------|----------|--------------|
| 14-Atendimento a Resoluções Anvisa | 2296        | -          | -          | -          | -          | 51         | 204        | 69         | -          | -          | -        | -        | 2.620        |
| 15-Academia de Ginástica           | 15          | 01         | -          | 15         | 02         | -          | 03         | 02         | -          | -          | -        | -        | 38           |
| 16-Coleta de Amostras              | -           | -          | -          | -          | -          | --         | -          | -          | -          | --         | -        | -        | -            |
| 17-Prestadora de Serviços de Saúde | -           | -          | 03         | 04         | 01         | -          | 02         | 02         | 07         | 03         | -        | -        | 22           |
| 18-Salão de Beleza                 | 10          | 03         | 10         | 41         | 10         | 03         | 14         | 16         | 12         | 10         | -        | -        | 129          |
| 19-Comércio de Cola/Correlato      | 18          | -          | 01         | 16         | 11         | 06         | 57         | 22         | 07         | 10         | -        | -        | 148          |
| <b>TOTAL GERAL</b>                 | <b>2436</b> | <b>167</b> | <b>303</b> | <b>585</b> | <b>511</b> | <b>359</b> | <b>667</b> | <b>430</b> | <b>328</b> | <b>253</b> | <b>-</b> | <b>-</b> | <b>6.039</b> |

FONTE: VS/ SMS – CARUARU/PE – 2008.

**TABELA - ACOMPANHAMENTO DO PLANO DE METAS DE ESTABELECIMENTOS E PRESTAÇÃO DE SERVIÇOS. CARUARU, 2008\*.**

| <b>ATIVIDADE</b>                                 | <b>QDADE</b> | <b>ENCERRAMENTO<br/>ATIVIDADE</b> | <b>LICENCIADO</b> | <b>PEND.<br/>INSP</b> | <b>PEND.<br/>NOT/LINC</b> | <b>3ª<br/>VOLTA</b> | <b>PAS<br/>PEND</b> | <b>META<br/>%</b> |
|--|--------------|-----------------------------------|-------------------|-----------------------|---------------------------|---------------------|---------------------|-------------------|
| Consultório Odontológico                         | 152          | 37                                | 93                | -                     | -                         | 37                  | -                   | 80,86             |
| Clínica Sem Internamento                         | 18           | 02                                | 13                | -                     | -                         | 03                  | -                   | 81,25             |
| Lab.Prot.Dent                                    | 09           | 01                                | 05                | -                     | 01                        | 02                  | -                   | 62,50             |
| Dist.Prod.Odont.                                 | 06           | 02                                | 04                | -                     | -                         | -                   | -                   | 100,00            |
| Prest. Serv. Saúde                               | 04           | -                                 | 04                | -                     | -                         | -                   | -                   | 100,00            |
| Hospital Geral                                   | 03           | 01                                | 02                | -                     | -                         | -                   | -                   | 100,00            |
| Hospital Especializado                           | 07           | -                                 | 04                | -                     | 03                        | -                   | -                   | 57,14             |
| Clínica Sem Internamento                         | 79           | 16                                | 45                | -                     | 17                        | 01                  | -                   | 71,43             |
| Clínica Radiológica                              | 07           | 02                                | 05                | -                     | -                         | -                   | -                   | 100,00            |
| Consultório                                      | 155          | 26                                | 107               | 07                    | 15                        | -                   | -                   | 82,94             |
| Ambulatório                                      | 01           | -                                 | -                 | 01                    | -                         | -                   | -                   | 0,00              |
| Prestadora Serv. Saúde                           | 12           | 06                                | 04                | -                     | 02                        | -                   | -                   | 66,66             |
| Clínica Com Internamento                         | 01           | -                                 | 01                | -                     | -                         | -                   | -                   | 100,00            |
| Labotatório De Análises                          | 30           | 10                                | 14                | -                     | 06                        | -                   | -                   | 70%               |
| Casa Ótica                                       | 30           | 08                                | 19                | -                     | 03                        | -                   | -                   | 86,36             |
| Academia De Ginástica                            | 05           | -                                 | 02                | -                     | 03                        | -                   | -                   | 40%               |
| Dist. De Drogas E Medicamentos                   | 21           | 13                                | 08                | -                     | -                         | -                   | -                   | 100%              |
| Farmácias/Drogarias                              | 172          | 83                                | 75                | -                     | -                         | 14                  | -                   | 84,26%            |
| Salão De Beleza                                  | 54           | 17                                | 25                | -                     | -                         | 12                  | -                   | 67,57%            |
| Com. Prod. Higiene/Toucador E Cosméticos         | 41           | 12                                | 26                | -                     | -                         | 03                  | -                   | 89,65%            |
| Com. Prod. Vet. E Agrop.                         | 08           | -                                 | 06                | -                     | -                         | 02                  | -                   | 75%               |
| Com. Prod. Saneantes E Congêneres                | 01           | -                                 | -                 | -                     | -                         | 01                  | -                   | 0%                |
| Esc. Repres. Prod. Higiene/Toucador E Cosméticos | 02           | 02                                | -                 | -                     | -                         | -                   | -                   | -                 |

|  |               |    |    |           |   |   |    |   |        |
|--|---------------|----|----|-----------|---|---|----|---|--------|
| Esc. Saneantes/Congêneres                              | Repres. Prod. | 03 | 02 | -         | - | - | 01 | - | 0%     |
| Distrib. Saneantes/Congêneres                          | Prod.         | 05 | 02 | <b>03</b> | - | - | -  | - | 100%   |
| Comércio De Cola                                       |               | 12 | -  | <b>10</b> | - | - | 02 | - | 83,33% |
| Distrib. Prod. Químicos                                |               | 01 | -  | <b>01</b> | - | - | -  | - | 100%   |
| Pet Shop   |               | 02 | 01 | <b>01</b> | - | - | -  | - | 100%   |
| Posto De Coleta  |               | 04 | -  | <b>01</b> | - | - | 03 | - | 25%    |
| Clínica Veterinária                                    |               | 02 | -  | -         | - | - | 02 | - | 25%    |
| Com. Atac. De Cosméticos Prod. De Higiene E Perfumaria |               | 01 | -  | <b>01</b> | - | - | -  | - | 100%   |
| Prod. Naturais Homeopática                             | Farm          | 02 | 01 | <b>01</b> | - | - | -  | - | 100%   |

FORNTE: VS/ SMS - CARUARU/PE - 2008.

\*DADOS SUJEITOS A ALTERAÇÕES

**TABELA - QUANTITATIVO DE ESTABELECIMENTOS NOTIFICADOS PARA LICENCIAMENTO INICIAL DE FUNCIONAMENTO. CARUARU, 2008\*.**

| ESTABELECIMENTO                         | QUANTIDADE |
|---|------------|
| Laboratório De Prótese Dentária         | 01         |
| Consultório Odontológico                | 15         |
| Distribuidora De Produtos Odontológicos | 01         |
| Academia De Ginástica                   | 06         |
| Salão De Beleza                         | 04         |
| Posto De Coleta                         | 05         |
| Distribuidora De Medicamento            | 01         |
| Casa Ótica                              | 10         |
| Farmácia/Drogaria                       | 02         |
| Com. Prod. Higiene/Toucador E Cosmético | 13         |
| Com. Prod. Vet. E Agropecuário          | 02         |
| Pet Shop                                | 02         |

FORNTE: VS/ SMS - CARUARU/PE - 2008.

\*DADOS SUJEITOS A ALTERAÇÕES.

**TABELA - QUANTITATIVO DE PROCESSOS. CARUARU, 2008\*.**

| PROCESSOS   | QUANTIDADE |
|---|------------|
| Processos Vindos Da Receita Mercantil                         | 233        |
| Processos Da Receita Mercantil                                | 229        |
| Licenças Iniciais   | 100        |
| Nº De Renovações De Licenças                                  | 377        |
| Nº De Novos Cadastros De Estabelecimentos E Serviços (Dicmec) | 127        |



|  |     |
|--|-----|
| Nº De Processos Administrativos Sanitários                           | 0   |
| Nº De Inspeções Sanitárias Solicitadas Pelo Disque-Denúncia          | 01  |
| Plano De Gerenciamento De Resíduos De Serviços De Saúde Aprovados    | 12  |
| Plano De Gerenciamento De Resíduos De Serviços De Saúde Em Exigência | 84  |
| Capacitação Para O Preenchimento Do Pgrss                            | 100 |

FONTE: VS/SMS – CARUARU/PE – 2008.

\*DADOS SUJEITOS A ALTERAÇÕES

**TABELA - QUANTITATIVO DE ESTABELECIDAMENTOS CADASTRADOS, ENCERRADOS, LICENCIADOS E RENOVADOS. CARUARU, 2008\*.**

| DICMEC  | CADASTRADO | ENC.<br>ATIVIDADE | LICENÇA<br>INICIAL | RENOVAÇÃO |
|---|------------|-------------------|--------------------|-----------|
| Hospital Geral                                  | 03         | 01                | -                  | 02        |
| Hospital Especializado                          | 07         | -                 | -                  | 04        |
| Clínica Com Internamento                        | 01         | -                 | 01                 | -         |
| Clínica Sem Internamento                        | 95         | 16                | 13                 | 45        |
| Clínica Radiológica/Fontes Ionizantes           | 07         | 02                | -                  | 05        |
| Consultórios                                    | 370        | 63                | 41                 | 159       |
| Ambulatórios                                    | 01         | -                 | 01                 | -         |
| Prestadora De Serviços De Saúde                 | 15         | 06                | 01                 | 07        |
| Laboratório De Análises E Patologia Clínica     | 30         | 10                | 01                 | 07        |
| Laboratório De Próteses                         | 09         | 01                | -                  | 05        |
| Casa De Ótica/Produtos Óticos                   | 30         | 08                | 07                 | 12        |
| Academia De Ginástica/Casa De Massagem          | 05         | -                 | -                  | -         |
| Distribuidora De Drogas E Medicamentos          | 21         | 13                | 01                 | 07        |
| Farmácias/Drogarias                             | 172        | 83                | 08                 | 67        |
| Salão De Beleza                                 | 54         | 17                | 12                 | 13        |
| Com. De Prod. De Higiene, Toucador E Cosméticos | 41         | 12                | 14                 | 12        |
| Com. De Pro. Veterinários E Agropecuários       | 08         | -                 | 01                 | 05        |
| Com. Prod. Saneantes E Congêneres               | 01         | -                 | -                  | -         |
| Esc. Rep. Prod. Higiene, Toucador E Cosméticos  | 02         | 02                | -                  | -         |

|  |    |    |    |    |
|--|----|----|----|----|
| Esc. Rep. De Prod. Saneantes E Congêneres              | 03 | 02 | -  | -  |
| Distrib. Prod. Saneantes E Congêneres                  | 05 | 02 | -  | 03 |
| Prod. Naturais/ Farmácia Homeopática                   | 02 | 01 | 01 | -  |
| Comércio De Cola                                       | 12 | -  | -  | 10 |
| Distribuidora De Produtos Químicos                     | 01 | -  | -  | 01 |
| Distribuidora De Produtos Odontológicos                | 06 | 02 | 01 | 03 |
| Pet Shop   | 02 | 01 | 01 | -  |
| Clínica Veterinária                                    | 02 | -  | 01 | -  |
| Com. Atac. De Cosméticos/Produtos Higiene E Perfumaria | 01 | -  | 01 | -  |

FONTES: VS/ SMS – CARUARU/PE – 2008.

\*DADOS SUJEITOS A ALTERAÇÕES

**TABELA - QUANTITATIVO DAS ATIVIDADES DA DICMEC . CARUARU, 2008\*.**

| ATIVIDADES   | TOTAL |
|--|-------|
| 1.1 - Insp. Sanit. em Unid. De Saúde sem Procedimentos Invasivo:       | --    |
| 1.1.1 - Hospital Geral   | 22    |
| 1.1.2 - Hospital Especializado   | 32    |
| 1.1.3 - Clínica com Internamento                                       | -     |
| 1.1.4 - Clínica sem Internamento                                       | 454   |
| 1.1.5 - Clínica Radiológica/Fontes Ionizantes                          | 25    |
| 1.1.6 - Consultório Médico   | 707   |
| 1.1.7 - Ambulatórios Médicos   | -     |
| 1.2 - Insp. Sanit. em Pronto Atendimento/ Urgência/ Emergência         | -     |
| 1.3 - Insp. Sanit. em Lab. de Análises Clínicas e Patologia Clínica    | 106   |
| 1.4 - Insp. Sanit. em Clínicas de Fisioterapias                        | 18    |
| 1.5 - Insp. Sanit. em Unid. Odontológica                               | -     |
| 1.5.1 - Insp. Sanit. em Unid. Odontológica sem equipamento de Raio X   | -     |
| 1.5.2 - Insp. Sanit. em Unid. Odontológica com equipamento de Raio X   | 1015  |
| 1.5.3 - Laboratório de Prótese Dentária                                | 82    |
| 1.6 - Insp. Sanit. em Comércio de Medicamentos e Correlatos            | 432   |
| 1.7 - Insp. Sanit. em Drogarias/ Hervasaria e Fitoterapia              | -     |
| 1.8 - Insp. Sanit. em Distrib. de Medicamentos e Correlatos            | 41    |
| 1.9 - Insp. Sanit. em Comércio de Produtos Saneantes e Domissanitários | 07    |
| 1.10 – Insp. Sanit. em Casas de Ótica - Produtos Óticos                | 80    |
| 1.11 – Insp. Sanit. em Comércio de Prod. Veterinários e Agropecuários  | 47    |
| 1.12 – Insp. Sanit. em Distrib. de Prod. De Higiene e Toucador         | -     |
| 1.13 – Insp. Sanit. em Distrib. de Produtos Químicos                   | 08    |
| 1.14 – Insp. Sanit. para Atendimento a Resoluções Anvisa               | 2620  |

|  |             |
|--|-------------|
| 1.15 - Academia de Ginástica           | 38          |
| 1.16 - Coleta de Amostras              | -           |
| 1.17 - Prestadora de Serviços de Saúde | 22          |
| 1.18 – Insp. Sanit. em Salão de Beleza | 129         |
| 1.19 – Comércio de Cola/Correlato      | 148         |
| <b>Total Geral</b>                     | <b>6036</b> |

FONTE: VS/ SMS – CARUARU/PE – 2008.

\*DADOS SUJEITOS A ALTERAÇÕES

**TABELA - QUANTITATIVO DAS NOTIFICAÇÕES, AUTOS E RECLAMAÇÕES DA DICMEC .  
CARUARU,2008.**

| NOTIFICAÇÕES                    | TOTAL |
|---------------------------------|-------|
| Notificações Emitidas           | 1080  |
| Notificações Resolvidas         | 446   |
| Notificações Pendentes          | 699   |
| Reclamações Resolvidas          | 11    |
| Reclamações Pendentes           | 10    |
| Termo De Inutilização           | 17    |
| Termo De Apreensão              | 05    |
| Interdição Cautelar De Produtos | 13    |
| Apreensão                       | -     |
| Apreensão E Inutilização        | 38    |
| Auto De Coleta De Amostra       | -     |
| Visitas Educativas              | 1689  |
| Auto De Infração                | 02    |

FONTE: VS/ SMS – CARUARU/PE – 2008.

\*DADOS SUJEITOS A ALTERAÇÕES.

**DICONA – Divisão de Controle de Alimentos**

**TABELA – ATIVIDADES DE INSPEÇÕES SANITÁRIAS – DICONA**

| ATIVIDADES                             | jan | fev | Mar | Abr | mai | jun | jul | ago | set | out | Nov | Dez | TOTAL |
|--|-----|-----|-----|-----|-----|-----|-----|-----|-----|-----|-----|-----|-------|
| 1.1 Bares                              | 23  | 42  | 62  | 44  | 24  | 13  | 21  | 87  | 43  | 33  | -   | -   | 392   |
| 1.2 Lanchonetes                        | 57  | 53  | 135 | 106 | 115 | 29  | 73  | 65  | 34  | 32  | -   | -   | 687   |
| 1.3 Serviços de buffet                 | 02  | 01  | 02  | 06  | 03  | 08  | 02  | 04  | 07  | 07  | -   | -   | 41    |
| 1.4 Quiosques                          | 03  | 02  | 12  | 20  | 12  | -   | 42  | 16  | 34  | 02  | -   | -   | 143   |
| 1.5 Açougues                           | 27  | 56  | 187 | 45  | 22  | 42  | 16  | 46  | 45  | 20  | -   | -   | 506   |
| 1.6 Com.var.de embalagens de alimentos | 02  | -   | 08  | 04  | 06  | -   | -   | 12  | 04  | 04  | -   | -   | 40    |
| 1.7 Barracas de                        | -   | -   | -   | -   | -   | -   | -   | --  | -   | -   | -   | -   | -     |

|   |            |            |             |             |            |            |            |             |             |             |          |          |              |
|---|------------|------------|-------------|-------------|------------|------------|------------|-------------|-------------|-------------|----------|----------|--------------|
| estivas                                   |            |            |             |             |            |            |            |             |             |             |          |          |              |
| 1.8 Com. Var. De laticínios               | -          | -          | -           | 10          | 04         | 04         | 03         | 02          | 05          | 09          | -        | -        | 37           |
| 1.9 Mercarias e mercados                  | 92         | 51         | 82          | 76          | 81         | 60         | 57         | 131         | 75          | 53          | -        | -        | 758          |
| 1.10 Padarias                             | 97         | 71         | 82          | 152         | 97         | 48         | 70         | 156         | 132         | 67          | -        | -        | 972          |
| 1.11 Restaurantes                         | 72         | 72         | 273         | 104         | 96         | 82         | 96         | 50          | 74          | 57          | -        | -        | 976          |
| 1.12 Supermercados                        | 18         | 26         | 81          | 24          | 39         | 21         | 26         | 09          | 13          | 12          | -        | -        | 269          |
| 1.13 Especiarias                          | -          | -          | -           | -           | --         | -          | -          | -           | -           | -           | -        | -        | -            |
| 1071.14 Com. De hortifrutigranjeiros      | 12         | -          | 02          | 08          | 06         | -          | -          | 10          | 18          | 10          | -        | -        | 66           |
| 1.15 Refeições industriais                | -          | -          | -           | -           | -          | -          | -          | -           | -           | -           | -        | -        | -            |
| 1.16 Comércio de bebidas                  | 06         | -          | -           | 02          | 04         | 02         | -          | -           | 02          | 06          | -        | -        | 22           |
| 1.17 Comércio de prod. Dietéticos         | -          | -          | -           | -           | -          | -          | -          | -           | -           | -           | -        | -        | -            |
| 1.18 Bomboniere                           | 08         | -          | 34          | 06          | 18         | 06         | 14         | 03          | 04          | 02          | -        | -        | 95           |
| 1.19 Com. var. de alim. não especificados | 04         | -          | 04          | 16          | 12         | 07         | -          | 07          | 04          | 02          | -        | -        | 56           |
| 1.20 Com. atac. de hortifrutigranjeiros   | -          | -          | -           | -           | -          | -          | -          | -           | -           | -           | -        | -        | -            |
| 1.21 Com. atacadista de laticínios        | -          | -          | -           | -           | -          | -          | -          | -           | -           | -           | -        | -        | -            |
| 1.22 Com. atacadista de bebidas           | -          | -          | -           | -           | -          | -          | -          | 02          | -           | 02          | -        | -        | 04           |
| 1.23 Com. atacad. de alimentos em geral   | 26         | 34         | 09          | 28          | 34         | 34         | 43         | 11          | 16          | 03          | -        | -        | 238          |
| 1.24 Com. atacadista de carnes em geral   | -          | 02         | -           | -           | -          | -          | -          | -           | -           | -           | -        | -        | 02           |
| 1.25 Com. atacad. de alim. não especific. | 02         | 06         | -           | 02          | -          | 02         | 03         | 06          | -           | -           | -        | -        | 21           |
| 1.26 Sorveterias                          | -          | 01         | 03          | 14          | 08         | 02         | 03         | 20          | 04          | -           | -        | -        | 55           |
| 1.27 Fornecedores de quentinhas           | 06         | 02         | -           | 06          | 06         | 11         | 03         | -           | -           | -           | -        | -        | 34           |
| Comércio informal                         | 69         | 104        | 500         | 588         | 216        | 580        | -          | 1034        | 2166        | 2234        | -        | -        | 7581         |
| Peixaria                                  | -          | -          | -           | -           | -          | 02         | -          | -           | -           | -           | -        | -        | 02           |
| <b>TOTAL</b>                              | <b>562</b> | <b>523</b> | <b>1566</b> | <b>1261</b> | <b>802</b> | <b>955</b> | <b>472</b> | <b>1056</b> | <b>2680</b> | <b>2555</b> | <b>-</b> | <b>-</b> | <b>2.997</b> |

FONTES: VS/ SMS – CARUARU/PE – 2008.

**TABELA - ACOMPANHAMENTO DO PLANO DE METAS DE ESTABELECIMENTOS E PRESTAÇÃO DE SERVIÇOS. CARUARU, 2008\*.**

| ESTABELECIMENTOS                     | CADAS-TRADO | L. INICIAL | RENOVAÇÃO | CANCELADOS | PENDENTES |
|--------------------------------------|-------------|------------|-----------|------------|-----------|
| Bares                                | 69          | --         | 10        | --         | 05        |
| Lanchonetes                          | 114         | 13         | 56        | 14         | 13        |
| serviços de buffet                   | 06          | 02         | 04        | --         | --        |
| Quiosque                             | 50          | --         | 04        | --         | 01        |
| Açougue                              | 81          | 03         | 27        | 06         | 04        |
| Com. Var. Embalagens de Alimentos    | 06          | 02         | 03        | --         | 02        |
| Com. Var. de Laticínios              | 08          | 02         | 05        | --         | --        |
| Mercadinho                           | 120         | 09         | 51        | 06         | 10        |
| Panificadora                         | 228         | 18         | 77        | 14         | 29        |
| Restaurante                          | 79          | 12         | 44        | 05         | 20        |
| Supermercado                         | 23          | 04         | 14        | 03         | 04        |
| Com. de Hortifrutigranjeiros         | 31          | 01         | 03        | 02         | 03        |
| Com. de Bebidas                      | 14          | 02         | 03        | 01         | 01        |
| Bomboniere                           | 24          | 03         | 11        | 06         | 04        |
| Com. Var. de Alim. não Especificados | 10          | --         | 03        | 02         | 02        |
| Com. Atac. De Bebidas                | 02          | --         | --        | 01         | 01        |
| Com. Atac. De Alimentos em Geral     | 43          | 08         | 26        | 05         | 03        |
| Com. Var. de Alim.não Especificados  | 05          | 01         | 04        | 01         | --        |
| Com. Atac. De Carnes em Geral        | 01          | --         | 01        | --         | --        |
| Sorveterias                          | 18          | --         | 04        | --         | --        |
| Alvará                               | --          | 154        | --        | --         | 11        |

FONTES: VS/ SMS – CARUARU/PE – 2008.

\*DADOS SUJEITOS A ALTERAÇÕES

**DISAMA – Divisão de Controle de Saneamento e Meio Ambiente**

**TABELA – ATIVIDADES DE INSPEÇÕES SANITÁRIAS – DISAMA**

| Atividades de Inspeção Sanitárias em:             | jan | fev | mar | abr | mai | jun | jul | ago | set | out | nov | dez | TOTAL |
|---|-----|-----|-----|-----|-----|-----|-----|-----|-----|-----|-----|-----|-------|
| 1-Hotéis, Motéis e Congêneres                     | 03  | 02  | 30  | 07  | 09  | 26  | 12  | 04  | 01  | 04  | -   | -   | 98    |
| 2-Habitação Unifamiliar/ Coletiva e Multifamiliar | -   | -   | -   | -   | -   | -   | -   | -   | -   | -   | -   | -   | -     |
| 3-Piscina, Playground e Estádio de Futebol        | 03  | -   | -   | -   | -   | -   | -   | -   | -   | -   | -   | -   | 03    |
| 4-Serviços Funerários:                            | -   | -   | 01  | 04  | -   | -   | 17  | 07  | 03  | 02  | -   | -   | 34    |
| 5-Terreno baldio                                  | 01  | -   | -   | 01  | -   | 01  | 01  | -   | -   | -   | -   | -   | 04    |
| 6-Canteiros de Obra                               | -   | -   | -   | -   | -   | -   | -   | -   | -   | -   | -   | -   | -     |
| 7- Rodoviárias e Ferroviária                      | -   | -   | -   | -   | -   | -   | -   | -   | -   | --  | -   | -   | -     |
| 8-Coleta, Disposição e Trat. de Resíduos Sólidos  | 10  | 08  | 09  | 07  | 13  | 15  | 04  | 02  | 03  | 14  | -   | -   | 85    |
| 9-Estação de Tratamento de água e esgotos         | -   | -   | -   | -   | -   | -   | -   | -   | -   | -   | -   | -   | -     |
| 10-Coleta de Amostras de Água para consumo        | 60  | 39  | 49  | 47  | 56  | 59  | 69  | 67  | 66  | 62  | -   | -   | 574   |

|   |            |            |            |            |            |            |            |            |            |            |          |          |          |              |
|---|------------|------------|------------|------------|------------|------------|------------|------------|------------|------------|----------|----------|----------|--------------|
| 11-Zoo Sanitária                          | -          | 01         | -          | -          | -          | -          | -          | -          | -          | -          | -        | -        | -        | 01           |
| 12-Instituições de Ensino                 | 01         | 01         | 01         | 06         | 03         | 04         | 18         | 50         | 12         | 03         | -        | -        | -        | 99           |
| 13-Comércio de Água/ Transporte           | -          | -          | -          | -          | -          | -          | -          | -          | --         | -          | -        | -        | -        | -            |
| 14-Distribuidora de Água/ Mineral         | 03         | -          | 06         | -          | -          | 02         | -          | -          | -          | -          | -        | -        | -        | 11           |
| 15-Criatório de Animais                   | 03         | 02         | 03         | 05         | 03         | 05         | 03         | -          | 02         | 04         | -        | -        | -        | 30           |
| 16-Comércio e Dist. de gás                | -          | 01         | 01         | -          | -          | -          | -          | -          | -          | 01         | -        | -        | -        | 03           |
| 17-Desinsetizadora/ Desratizadora         | 02         | 02         | 05         | 01         | 02         | 01         | 01         | -          | -          | -          | -        | -        | -        | 14           |
| 18-Comércio de Gelo                       | -          | -          | -          | -          | -          | -          | -          | -          | -          | -          | -        | -        | -        | -            |
| 19-Destinos dos Dejetos                   | 11         | 15         | 19         | 26         | 20         | 16         | 14         | 23         | 20         | 11         | -        | -        | -        | 175          |
| 20-Agentes Poluidores/ Poluição Ambiental | 11         | 14         | 03         | 07         | 05         | 11         | 04         | 07         | 14         | 22         | -        | -        | -        | 98           |
| 21-Agentes Poluidores/ Poluição Sonora    | 74         | 21         | 13         | 116        | 15         | 22         | 40         | 90         | 98         | 48         | -        | -        | -        | 537          |
| 22- Visitas Educativas                    | 82         | 37         | 30         | 43         | 45         | 35         | 48         | 101        | 36         | 29         | -        | -        | -        | 486          |
| 23- Verificação de Incômodo               | 23         | -          | 63         | 09         | 35         | 04         | 18         | -          | 37         | 64         | -        | -        | -        | 253          |
| 24- Relatórios/Ofícios Encaminhados       | 20         | 02         | 03         | 26         | 04         | 15         | 02         | -          | 04         | 09         | -        | -        | -        | 85           |
| <b>TOTAL GERAL</b>                        | <b>307</b> | <b>145</b> | <b>236</b> | <b>205</b> | <b>210</b> | <b>206</b> | <b>271</b> | <b>351</b> | <b>246</b> | <b>273</b> | <b>-</b> | <b>-</b> | <b>-</b> | <b>2.490</b> |

FONTE: VS/ SMS – CARUARU/PE – 2008.

**TABELA - ACOMPANHAMENTO DO PLANO DE METAS DE ESTABELECIMENTOS E PRESTAÇÃO DE SERVIÇOS. CARUARU, 2008\***

| <b>ATIVIDADE</b>             | <b>QDADE</b> | <b>ATIVIDADE ENCERRADA</b> | <b>RENOVAÇÃO DA LICENÇA</b> | <b>LICENCIADO EM 2008</b> | <b>PENDÊNCIA INSPEÇÃO</b> | <b>PENDÊNCIA NOT./ LIC.</b> |
|------------------------------|--------------|----------------------------|-----------------------------|---------------------------|---------------------------|-----------------------------|
| Pousada Geriátrica           | --           | --                         | --                          | --                        | --                        | --                          |
| Pensão/ Pensionato           | --           | --                         | --                          | --                        | --                        | --                          |
| Casa De Cômodo               | --           | --                         | --                          | --                        | --                        | --                          |
| Pousada                      | 06           | 02                         | 02                          | 01                        | 01                        | --                          |
| Motel                        | 24           | 05                         | 01                          | 05                        | 05                        | --                          |
| Clubes Sociais               | --           | --                         | --                          | --                        | --                        | --                          |
| Hotel                        | 23           | 04                         | 14                          | 01                        | 04                        | --                          |
| Fábrica De Gelo              | --           | --                         | --                          | --                        | --                        | --                          |
| Albergues                    | --           | --                         | --                          | --                        | --                        | --                          |
| Comércio De Água Mineral     | --           | --                         | --                          | --                        | --                        | --                          |
| Distribuidor De Água Mineral | 08           | 03                         | 01                          | --                        | 04                        | --                          |
| Comércio De Água Natural     | 08           | 03                         | --                          | --                        | 05                        | --                          |
| Limpadora De Fossas          | 02           | --                         | --                          | 02                        | --                        | --                          |
| Colônia De Férias            | --           | --                         | --                          | --                        | --                        | --                          |
| Balneários                   | --           | --                         | --                          | --                        | --                        | --                          |
| Lavanderias E Destonarias    | --           | --                         | --                          | --                        | --                        | --                          |
| Piscinas                     | --           | --                         | --                          | --                        | --                        | --                          |
| Recicladores De Lixo         | --           | --                         | --                          | --                        | --                        | --                          |

|   |    |     |    |    |    |    |
|---|----|-----|----|----|----|----|
| Desinsetizadoras E<br>Desratizadoras                      | 11 | 02  | 04 | 02 | 03 | -- |
| Poços   | -- | --  | -- | -- | -- | -- |
| Empresa De<br>Transporte De Água<br>Potável               | -- | --  | -- | -- | -- | -- |
| Laboratórios De<br>Análises De Água                       | -- | --  | -- | -- | -- | -- |
| Serviços E<br>Transportes<br>Funerários                   | 26 | 11  | 06 | -- | 09 | -- |
| Transporte De Água<br>Natural(Bombonas)                   | 43 | --  | -- | -- | 43 | -- |
| Transporte De Água<br>Natural (Carro Pipa)                | 35 | --  | -- | 02 | 33 | -- |
| Transporte De Água<br>Imprópria Para<br>Consumo Sem Cloro | 07 | --  | -- | -- | 07 | -- |
| Estabelecimento De<br>Ensino Fundamental<br>– Escolas     | 14 | B05 | 07 | -- | 02 | -- |
| Estabelecimento De<br>Ensino Médio –<br>Colégios          | 16 | 03  | 09 | -- | 04 | -- |

FONTE: VS/ SMS – CARUARU/PE – 2008.

NOTA: 02 MOTÉIS NOTIFICADOS PARA A LICENÇA INICIAL DE FUNCIONAMENTO.  
\*DADOS SUJEITOS A ALTERAÇÕES



## IX - DESEMPENHO DA GESTÃO PARTICIPATIVA

### CONSELHO MUNICIPAL DE SAÚDE

**TABELA - RESUMO DAS ATIVIDADES DO CONSELHO MUNICIPAL DE SAÚDE – ANO DE 2008.**

| Especificação                                     | Quantidade |
|---|------------|
| Nº. de Reuniões Ordinárias Realizadas – 2008      | 10         |
| Nº. de Reuniões Extraordinárias Realizadas – 2008 | 01         |
| <b>TOTAL</b>                                      | <b>11</b>  |

FORNTE: SECRETARIA EXECUTIVA DO CMS/SMS – CARUARU/PE – 2008.

### TABELA - REUNIÕES ORDINÁRIAS

| Janeiro    | Fevereiro   | Março      | Abril      | Maiο       | Junho      |
|------------|-------------|------------|------------|------------|------------|
| RECESSO    | 06.03.2008* | 03.04.2008 | 24.04.2008 | 29.05.2008 | 19.06.2008 |
| Julho      | Agosto      | Setembro   | Outubro    | Novembro   | Dezembro   |
| 31.07.2008 | 28.08.2008  | 25.09.2008 | 06.11.2008 | 27.11.2008 | 18.12.2008 |

FORNTE: SECRETARIA EXECUTIVA DO CMS/SMS – CARUARU/PE – 2008.

\*Reunião não realizada – sem quorum.

### TABELA - REUNIÕES EXTRAORDINÁRIAS

| Janeiro | Fevereiro | Março      | Abril   | Maiο     | Junho       |
|---------|-----------|------------|---------|----------|-------------|
| --      | --        | 06.03.2008 | --      | --       | 17.06.2008* |
| Julho   | Agosto    | Setembro   | Outubro | Novembro | Dezembro    |
| --      | --        | --         | --      | --       |             |

FORNTE: SECRETARIA EXECUTIVA DO CMS/SMS – CARUARU/PE – 2008.

\*Reunião não realizada – sem quorum.



|         |            |   |   |  |            |
|---------|------------|---|---|--|------------|
|         |            | <p>Art. 6º - Indicar Maria do Carmo Cerqueira e Gilson Fernando Barros de Souza para integrarem como membros titular e suplente, respectivamente, o Conselho de Ética e Pesquisa da Associação Caruaruense de Ensino Superior – ASCES;</p> <p>Art. 7º - Indicar Marilene Gomes da Silva para membro titular do Comitê SAMU Regional, substituindo Douglas Simião Silva que passará a condição de suplente naquele colegiado;</p>  |   |  |            |
| 02/2008 | 03/04/2008 | <p>Art. 1º - Aprovar ata da reunião extraordinária de 06 de março de 2008, sem ressalvas, por unanimidade;</p> <p>Art. 2º - Aprovar a implantação do Programa Municipal de Qualidade, sem ressalvas, por unanimidade;</p> <p>Art. 3º - Indicar para membros integrantes da comissão que trabalhará na elaboração e execução do Programa Municipal de Qualidade, representantes deste colegiado: segmento dos usuários do SUS – Douglas Simião Silva, Maria Fernanda da Silva e Rosimery Maria da Silva – segmento dos trabalhadores em saúde – Marilene</p> | X |  | X<br><br>X |
|         |            |   | X |  |            |

|         |            |  |   |  |  |
|---------|------------|--|---|--|--|
|         |            | <p>Gomes da Silva – segmento do gestor e prestador de serviço - Karla Wanusa Mendes Wanderlei e sandra Regina Araújo Pereira, a fim de trabalharem a adequação do projeto;</p> <p>Art. 4º - Empossar Rodolfo Veloso de Araújo Filho e Sandra Regina Araújo Pereira, membros titular e suplente, respectivamente, representantes do Hospital Psiquiátrico de Caruaru, no segmento do gestor/prestador de serviços.</p>                                  |   |  |  |
| 03/2008 | 24/04/2008 | <p>Art. 1º - Aprovar sem ressalvas, por unanimidade, a realização da eletroencefalografia pelo valor de R\$ 36,12 (trinta e seis reais e doze centavos) pela rede complementar municipal de saúde;</p> <p>Art. 2º - Aprovar sem ressalvas, por unanimidade, as alterações nas metas do Plano Municipal de Saúde 2006-2009 propostas pelo Departamento de Vigilância em Saúde, especificamente do setor de epidemiologia e de vigilância sanitária.</p> | X |  |  |
|         |            |  | X |  |  |
| 04/2008 | 29/05/2008 | <p>Art. 1º - Aprovar ata da reunião ordinária de 24 de abril de 2008, sem ressalvas, por unanimidade;</p> <p>Art. 2º - Aprovar o</p>   | X |  |  |
|         |            |  | X |  |  |

|         |            |  |                            |  |  |
|---------|------------|--|----------------------------|--|--|
|         |            | <p>Plano de Trabalho de Saúde do Trabalhador para o biênio 2008-2009, sem ressalvas, por unanimidade;</p> <p>Art. 3º - Aprovar a implantação da Comissão Inter-setorial de Saúde do Trabalhador – CIST/Regional, sem ressalvas, por unanimidade;</p> <p>Art. 4º - Aprovar o Pacto de Indicadores da Atenção Básica do município de Caruaru, sem ressalvas, por unanimidade.</p>  | <p>X</p> <p>X</p>          |  |  |
| 05/2008 | 31/07/2008 | <p>Art. 1º - Aprovar ata da reunião ordinária de 29 de maio de 2008, sem ressalvas, por unanimidade;</p> <p>Art. 2º - Manter a atual composição da equipe de Saúde da Família de Riacho Doce, em contraponto à solicitação da Associação de Moradores e Agricultores Rurais de Riacho Doce, perante abaixo, sem ressalvas, por unanimidade;</p> <p>Art. 3º - Empossar como conselheira titular, Maria José de Carvalho, representante do Sindicato dos Trabalhados Rurais.</p> | <p>X</p> <p>X</p> <p>X</p> |  |  |
| 06/2008 | 28/08/2008 | <p>Art. 1º - Aprovar ata da reunião ordinária de 31 de julho de 2008, sem ressalvas, por unanimidade;</p> <p>Art. 2º - Reconduzir os representantes do Conselho Municipal</p>  | <p>X</p> <p>X</p>          |  |  |

|         |            |   |   |  |  |
|---------|------------|---|---|--|--|
|         |            | <p>de Saúde na Comissão de Acompanhamento Local do Pró-Saúde, João Teotônio Alves Neto e Maria das Graças Monteiro Pontes Madeira, Titular e suplente, respectivamente;</p> <p>Art. 3º - Empossar Jaciel Inácio de Ataíde e Ivonaldo Fortunato da Silva, conselheiros titular e suplente, respectivamente, representantes da Associação de Moradores do Bairro São João da Escócia, substituindo Douglas Simião Silva e Neuma Neves Carvalho;</p> <p>Art. 4º - Empossar Albertina Ferreira da Conceição, conselheira suplente, representante do Sindicato dos Trabalhadores Rurais.</p> | X |  |  |
| 07/2008 | 25/09/2008 | <p>Art. 1º - Aprovar ata da reunião ordinária de 28 de agosto de 2008, sem ressalvas, por unanimidade;</p> <p>Art. 2º - Aprovar sem ressalvas e por unanimidade o Projeto Arte no CAPS, a ser desenvolvido pelo Centro de Atenção Psicossocial de Caruaru – CAPS;</p> <p>Art. 3º - Empossar Elivoneide Mendonça de Lima e Valdilene Maria de Souza, conselheiras titular e suplente, respectivamente, representantes da</p>   | X |  |  |
|         |            |   | X |  |  |

|         |            |  |                              |  |  |
|---------|------------|--|------------------------------|--|--|
|         |            | Associação dos Trabalhadores do SUS, substituindo Marilene Gomes da Silva e Severina Luzinete de Souza.  |                              |  |  |
| 08/2008 | 06.11.2008 | Art. 1º - Aprovar ata da reunião ordinária de 25 de setembro de 2008, sem ressalvas, por unanimidade.  | X                            |  |  |
| 09/2008 | 27.11.2008 | Art. 1º - Aprovar ata da reunião ordinária de 06 de novembro de 2008, sem ressalvas, por unanimidade;<br>Art. 2º - Aprovar o credenciamento do ambulatório do Instituto do Câncer Infantil do Agreste ao Sistema Único de Saúde – SUS municipal, sem ressalvas, pela maioria absoluta dos conselheiros;<br>Art. 3º - Aprovar a reformulação do Regimento Interno do Conselho Municipal de Saúde de Caruaru, sem ressalvas, por unanimidade;<br>Art. 4º - Aprovar a manutenção de todas as entidades no corpo deliberativo deste colegiado, por unanimidade, ressalvando-se o cumprimento reto do que determina o regimento interno, no seu capítulo VI, itens 4º e 5º, a partir da próxima sessão. | X<br><br>X<br><br>X<br><br>X |  |  |

## OUTRAS AÇÕES DO CONSELHO MUNICIPAL DE SAÚDE

### - Relatório de Gestão/2007

Apresentação ao CMSC: 06.03.2008

Aprovação: 06.03.2008

### - Conselho Gestor de Unidade

Unidades Públicas de Saúde: 00

Conselhos funcionando: 00

OBS.: Não tem.

### - Prestação de Contas ao Conselho

Ano de 2007: 06.03.2008

## OUVIDORIA

A Ouvidoria foi implantada em Maio de 2001, e vem sendo utilizada como uma ferramenta de gestão participativa buscando o aperfeiçoamento da assistência prestada aos usuários dos serviços de saúde sob gestão municipal.

**TABELA - EVOLUÇÃO DE DEMANDAS PARA A OUVIDORIA/ MÊS – 2008**

| MÊS REFERÊNCIA | TOTAL DE DEMANDAS |
|----------------|-------------------|
| Janeiro        | 20                |
| Fevereiro      | 33                |
| Março          | 29                |
| Abril          | 64                |
| Maio           | 41                |
| Junho          | 44                |
| Julho          | 33                |
| Agosto         | 35                |
| Setembro       | 42                |
| Outubro        | 43                |
| <b>TOTAL</b>   | <b>384</b>        |

FONTE: SMS – CARUARU – DEPLAN – SETOR DE OUVIDORIA/ 2008.

## SITUAÇÃO DAS DEMANDAS E PROCESSOS – 2008.

**TABELA - SÉRIE HISTÓRIA DA EVOLUÇÃO DAS DEMANDAS DAS OUVIDORIAS**

| MÊS REFERÊNCIA | 2001       | 2002       | 2003       | 2004       | 2005       | 2006       | 2007       | 2008        |
|----------------|------------|------------|------------|------------|------------|------------|------------|-------------|
| <b>TOTAL</b>   | <b>118</b> | <b>325</b> | <b>157</b> | <b>231</b> | <b>191</b> | <b>190</b> | <b>413</b> | <b>384*</b> |

FONTE: SMS – CARUARU – DEPLAN – SETOR DE OUVIDORIA/ 2008.

\* DADOS ATUALIZADOS ATÉ O MÊS DE OUTUBRO



**TABELA - FREQUÊNCIA DE DEMANDAS ORIUNDAS DO SADE – MINISTÉRIO DA SAÚDE/  
MÊS – 2008**

| FREQUÊNCIA DAS DEMANDAS SADE – MS | JAN | FEV | MAR | ABR | MAI | JUN | JUL | AGO | SET | OUT | TOTAL |
|-----------------------------------|-----|-----|-----|-----|-----|-----|-----|-----|-----|-----|-------|
|                                   | 00  | 00  | 03  | 00  | 00  | 06  | 00  | 00  | 01  | 03  | 13    |

FORNTE: SMS – CARUARU – DEPLAN – SETOR DE OUVIDORIA/ 2008.

**TABELA - FREQUÊNCIA DE DEMANDAS ORIUNDAS DO SERVIÇO DISQUE – DENÚNCIA –  
GOVERNO DO ESTADO DE PERNAMBUCO/ MÊS – 2008**

| FREQUÊNCIA DAS DEMANDAS Disque DENÚNCIA | JAN | FEV | MAR | ABR | MAI | JUN | JUL | AGO | SET | OUT | TOTAL |
|---|-----|-----|-----|-----|-----|-----|-----|-----|-----|-----|-------|
|   | 00  | 00  | 01  | 02  | 02  | 01  | 01  | 00  | 00  | 00  | 07    |

DISQUE-DENÚNCIA - OUVIDORIA D GOVERNO DO ESTADO DE PERNAMBUCO

**TABELA - FREQUÊNCIA DE DEMANDAS DA OUVIDORIA POR TIPO DE DEMANDA E  
OBJETO (OUVIDORIA, SADE, DISQUE DENÚNCIA) – 2008**

| TIPO DE DEMANDA       | OBJETO                         | QUANTIDADE  |
|-----------------------|--------------------------------|-------------|
| Solicitações          | Agradecimento                  | 04          |
|                       | Inspeção Sanitária             | 05          |
|                       | Elogio a Funcionário           | 10          |
|                       | Visita do DCVVA                | 05          |
| Denúncias/Reclamações | Mau Atendimento                | 167         |
|                       | Falta de Funcionários          | 39          |
|                       | Demora no Atendimento          | 16          |
|                       | Dificuldade para Marcação      | 63          |
|                       | Medicação Errada               | 09          |
|                       | Demora no Resultado de Exames  | 08          |
|                       | Condições de Trabalho          | 47          |
|                       | Ambulâncias                    | 01          |
|                       | Falta de Informação do Serviço | 11          |
| <b>TOTAL</b>          |                                | <b>384*</b> |

FORNTE: SMS – CARUARU – DEPLAN – SETOR DE OUVIDORIA/ 2008.

\* DADOS ATUALIZADOS ATÉ O MÊS DE OUTUBRO.

**TABELA - ANDAMENTO DE PROCESSOS DA OUVIDORIA (Incluindo: SADE/MS – Disque  
Denúncia –  
Ouvidoria SMS)**

| ESPECIFICAÇÃO          | STATUS      | %           |
|------------------------|-------------|-------------|
| Processos em Andamento | 303         | 81,45%      |
| Processos concluídos   | 69          | 18,54%      |
| <b>TOTAL</b>           | <b>372*</b> | <b>100%</b> |

FORNTE: SMS – CARUARU – DEPLAN – SETOR DE OUVIDORIA/ 2008.

\* DADOS ATUALIZADOS ATÉ O MÊS DE OUTUBRO.

### TABELA - AUDITORIAS – 2008\*

| PROCESSOS DE AUDITORIA            | QUANTIDADE | Área de Atuação |                    |
|-----------------------------------|------------|-----------------|--------------------|
|                                   |            | Assistencial    | Gestão de Sistemas |
| Nº de Processos abertos           | 02         | 02              | --                 |
| Nº de Processos em andamento      | 01         | 01              | --                 |
| Nº de Processos concluídos        | 01         | 01              | --                 |
| Número de Capacitações Realizadas | --         | --              | --                 |

FONTES: SMS – CARUARU – DEPLAN/ COMPONENTE MUNICIPAL DE AUDITORIA – 2008.

\*DADOS ATUALIZADOS ATÉ O MÊS DE OUTUBRO.

## X - ASPECTOS FINANCEIROS

### DESEMPENHO DA EXECUÇÃO FINANCEIRA

#### TABELA -EVOLUÇÃO DA PROPORÇÃO DA RECEITA PRÓPRIA APLICADA EM SAÚDE - EC 29/2000

| 2000  | 2001   | 2002   | 2003   | 2004   | 2005   | 2006   | 2007   | 2008   |
|-------|--------|--------|--------|--------|--------|--------|--------|--------|
| 9,62% | 14,20% | 15,77% | 17,56% | 16,99% | 16,95% | 17,75% | 15,99% | 17,19* |

FONTES: FMS/SMS – CARUARU/PE – 2008.

\*DADOS ATÉ DE OUTUBRO DE 2008.

#### TABELA - RESULTADOS DO PACTO PELA VIDA– 2008

| INDICADOR  | META | RESULTADO |
|--|------|-----------|
| Proporção da Receita Própria Aplicada em Saúde conforme previsto na Regulamentação da Ec 29/2000 | 15%  | 17,19     |

FONTES: FMS/SMS – CARUARU/PE – 2008.

\*DADOS ATÉ DE OUTUBRO DE 2008.

#### TABELA -TABELA EXECUÇÃO DA PROGRAMAÇÃO (FÍSICA E ORÇAMENTÁRIO-FINANCEIRA)

#### TABELA SIOPS/ 1º SEMESTRE

**SIOPS - Cálculo do Percentual de Receita própria aplicada em Saúde conforme a EC 29/2000**

Município: Caruaru - PE - 260410

**1º Semestre 2008**

**Quadro A - Receitas de Impostos e Transferências Constitucionais e Legais**

| Receita  | Previsão Atualizada 2008 | Receita Realizada 1º.Sem/2008 | Receita Orçada para 2009 |
|--|--------------------------|-------------------------------|--------------------------|
| <b>Impostos(I)</b>   | <b>24.854.157,00</b>     | <b>13.760.310,72</b>          | <b>N/A</b>               |
| ITR  | 0,00                     | 0,00                          | N/A                      |
| IPTU   | 12.234.157,00            | 5.377.451,52                  | N/A                      |
| IRRF   | 2.090.000,00             | 1.568.080,89                  | N/A                      |
| ITBI   | 260.000,00               | 408.644,35                    | N/A                      |
| ISS  | 8.850.000,00             | 5.452.944,22                  | N/A                      |
| Multas e Juros de Mora de Impostos   | 480.000,00               | 0,00                          | N/A                      |
| Multas e Juros de Mora da Dívida Ativa   | 70.000,00                | 0,00                          | N/A                      |
| Dívida Ativa de Impostos   | 870.000,00               | 953.189,74                    | N/A                      |
| <b>Transferências da União (II)</b>  | <b>40.230.000,00</b>     | <b>27.270.886,97</b>          | <b>N/A</b>               |
| Cota-Parte FPM   | 40.000.000,00            | 27.169.633,17                 | N/A                      |
| Cota-Parte ITR   | 10.000,00                | 3.566,65                      | N/A                      |
| Lei Compl. nº 87/96 - Lei Kandir   | 220.000,00               | 97.687,15                     | N/A                      |
| <b>Transferências do Estado (III)</b>  | <b>44.480.000,00</b>     | <b>24.078.740,46</b>          | <b>N/A</b>               |
| Cota-Parte do ICMS (100%)  | 37.310.000,00            | 18.831.540,56                 | N/A                      |
| Cota-Parte do IPVA   | 7.000.000,00             | 5.168.373,23                  | N/A                      |
| Cota-Parte do IPI - Exportação (100%)  | 170.000,00               | 78.826,67                     | N/A                      |
| <b>Receitas de Impostos e Transferências Constituc. e Legais (IV = I + II + III)</b> | <b>109.564.157,00</b>    | <b>65.109.938,15</b>          | <b>N/A</b>               |

**Quadro B - Despesa Total com Ações e Serviços Públicos de Saúde**

| Despesa  | Dotação Atualizada 2008 | Despesa Empenhada 1º.Sem/2008 | Despesa Liquidada 1º.Sem/2008 | Despesa Paga 1º.Sem/2008 | Despesa Orçada para 2009 |
|--|-------------------------|-------------------------------|-------------------------------|--------------------------|--------------------------|
| <b>Despesas Correntes (V)</b>                                    | <b>59.894.000,00</b>    | <b>58.352.105,54</b>          | <b>27.016.868,65</b>          | <b>26.032.693,55</b>     | <b>N/A</b>               |
| Pessoal e Encargos Sociais                                       | 33.382.898,44           | 33.289.680,21                 | 19.107.981,73                 | 19.040.473,30            | N/A                      |
| Juros e Encargos da Dívida                                       | 0,00                    | 0,00                          | 0,00                          | 0,00                     | N/A                      |
| Outras Despesas Correntes  | 25.511.101,56           | 25.062.425,33                 | 7.908.886,92                  | 6.992.220,25             | N/A                      |
| <b>Despesas de Capital (VI)</b>                                  | <b>1.101.000,00</b>     | <b>1.068.840,67</b>           | <b>333.823,62</b>             | <b>170.038,87</b>        | <b>N/A</b>               |
| Investimentos  | 1.101.000,00            | 1.068.840,67                  | 333.823,62                    | 170.038,87               | N/A                      |
| Inversões Financeiras  | 0,00                    | 0,00                          | 0,00                          | 0,00                     | N/A                      |
| Amortização da Dívida  | 0,00                    | 0,00                          | 0,00                          | 0,00                     | N/A                      |
| <b>Total (VII = V + VI)</b>                                      | <b>59.995.000,00</b>    | <b>59.420.946,21</b>          | <b>27.350.692,27</b>          | <b>26.202.732,42</b>     | <b>N/A</b>               |
| <b>(-) Inativos e Pensionistas (VIII)</b>                        | <b>0,00</b>             | <b>0,00</b>                   | <b>0,00</b>                   | <b>0,00</b>              | <b>N/A</b>               |
| <b>Despesa Total com Ações e Serviços de Saúde (IX=VII-VIII)</b> | <b>59.995.000,00</b>    | <b>59.420.946,21</b>          | <b>27.350.692,27</b>          | <b>26.202.732,42</b>     | <b>N/A</b>               |

**Quadro C - Receitas de Transferências de outras Esferas de Governo para a Saúde (Transf. Reg e Automáticas, Pgto Serv., Convênios)**

| Transferências de Recursos do SUS        | Previsão Atualizada 2008 | Receita Realizada 1º.Sem/2008 | Receita Orçada para 2009 |
|--|--------------------------|-------------------------------|--------------------------|
| <b>União (X)</b>                         | <b>38.500.000,00</b>     | <b>17.078.444,85</b>          | <b>N/A</b>               |
| Receita de Prest. Serviços (SIA/SIH)     | 0,00                     | 0,00                          | N/A                      |
| Atenção Básica                           | 12.100.000,00            | 4.970.777,50                  | N/A                      |
| Atenção de MAC Ambulatorial e Hospitalar | 22.420.000,00            | 10.508.474,26                 | N/A                      |
| Vigilância em Saúde                      | 2.115.000,00             | 754.082,04                    | N/A                      |
| Assistência Farmacêutica                 | 1.365.000,00             | 705.534,29                    | N/A                      |
| Gestão do SUS                            | 500.000,00               | 139.576,76                    | N/A                      |
| Convênios                                | 0,00                     | 0,00                          | N/A                      |
| Transferências de Capital da União       | 0,00                     | 0,00                          | N/A                      |
| Outras Transferências Fundo a Fundo      | 0,00                     | 0,00                          | N/A                      |
| <b>Estado (XI)</b>                       | <b>300.000,00</b>        | <b>271.787,85</b>             | <b>N/A</b>               |
| Receita de Prest. Serv. ao Estado        | 0,00                     | 0,00                          | N/A                      |
| Convênios                                | 0,00                     | 241.245,00                    | N/A                      |
| Outras Transferências do Estado          | 300.000,00               | 30.542,85                     | N/A                      |
| <b>Municípios (XII)</b>                  | <b>0,00</b>              | <b>0,00</b>                   | <b>N/A</b>               |
| Receita de Prest. Serv. a Municípios     | 0,00                     | 0,00                          | N/A                      |
| Convênios                                | 0,00                     | 0,00                          | N/A                      |
| Transferências de outros Municípios      | 0,00                     | 0,00                          | N/A                      |
| Rec. Prest. Serv. a Consórcios de Saúde  | 0,00                     | 0,00                          | N/A                      |
| <b>Outras Receitas do SUS (XIII)</b>     | <b>0,00</b>              | <b>0,00</b>                   | <b>N/A</b>               |
| Remuneração de Depósitos Bancários       | 0,00                     | 0,00                          | N/A                      |
| Rec. Prest. Serv. Instituições Privadas  | 0,00                     | 0,00                          | N/A                      |
| Receita de outros serviços de saúde      | 0,00                     | 0,00                          | N/A                      |
| <b>Total (XIV = X + XI + XII + XIII)</b> | <b>38.800.000,00</b>     | <b>17.350.232,70</b>          | <b>N/A</b>               |

**SIOPS - Cálculo do Percentual de Receita própria aplicada em Saúde conforme a EC 29/2000**

Município: Caruaru - PE - 260410

**Quadro D - Cálculo da Desp Própria em Ações e Serv. Púb. De Saúde - Tradicional**

| Itens  | Dotação Atualizada 2008 | Despesa Empenhada 1º.Sem/2008 | Cálculo da Desp Própria em Ações e Serv. Púb. De Saúde | Despesa Liquidada 1º.Sem/2008 | Despesa Paga 1º.Sem/2008 | Despesa Orçada para 2009 |
|--|-------------------------|-------------------------------|--|-------------------------------|--------------------------|--------------------------|
| <b>Despesa Total com Ações e Serviços de Saúde (IX)</b>                  | <b>59.995.000,00</b>    | <b>59.420.946,21</b>          | <b>27.350.692,27</b>                                   | <b>27.350.692,27</b>          | <b>26.202.732,42</b>     | <b>0,00</b>              |
| (-) Transferências de Recursos do SUS (XIV)                              | 38.800.000,00           | 17.350.232,70                 | 17.350.232,70  | 17.350.232,70                 | 17.350.232,70            | 0,00                     |
| (-) Receita de Operações de Crédito (XV)                                 | 0,00                    | 0,00                          | 0,00   | 0,00                          | 0,00                     | 0,00                     |
| (-) RP's Insc. 2008 s/ disponibilidade financeira (XVI)                  | N/A                     | N/A                           | N/A  | N/A                           | N/A                      | N/A                      |
| Disponibilidade Financeira em saúde - em 2008                            | N/A                     | N/A                           | N/A  | N/A                           | N/A                      | N/A                      |
| Restos a Pagar Inscritos em Saúde - em 2008                              | N/A                     | N/A                           | N/A  | N/A                           | N/A                      | N/A                      |
| (-) RPs c.disp.finan. 2007 Cancelados- em / 2008 (XVII)                  | N/A                     | N/A                           | 0,00   | N/A                           | N/A                      | N/A                      |
| RP's 2007 Cancelados em / 2008   | N/A                     | N/A                           | 0,00   | N/A                           | N/A                      | N/A                      |
| RP's Inscritos s/ disponibilidade financeira em 2007                     | N/A                     | N/A                           | 0,00   | N/A                           | N/A                      | N/A                      |
| Disponibilidade Financeira em 31/12/2007                                 | N/A                     | N/A                           | 0,00   | N/A                           | N/A                      | N/A                      |
| RP inscrito 31/12/2007   | N/A                     | N/A                           | 0,00   | N/A                           | N/A                      | N/A                      |
| <b>Despesa com Recursos Próprios (XVIII=IX-XIV-XV-XVI-XVII)</b>          | <b>21.195.000,00</b>    | <b>42.070.713,51</b>          | <b>10.000.459,57</b>                                   | <b>10.000.459,57</b>          | <b>8.852.499,72</b>      | <b>N/A</b>               |
| <b>Percentual de Recursos Próprios Aplicados em Saúde (XIX=XVIII/IV)</b> | <b>19,34</b>            | <b>64,61</b>                  | <b>15,36</b>   | <b>15,36</b>                  | <b>13,60</b>             | <b>N/A</b>               |

(\*)De acordo com o 7º Manual do RREO citado acima, o valor considerado para o cálculo é o da **DESPESA LIQUIDADADA**. Durante o exercício, não deverão ser incluídos os valores das despesas empenhadas que ainda não foram liquidadas. No encerramento do exercício, as despesas empenhadas, não liquidadas e inscritas em restos a pagar não processados, por constituírem obrigações pré-existentes, decorrentes de contratos, convênios e outros instrumentos, deverão compor, em função do empenho legal, o total de despesas liquidadas. Portanto, durante o exercício, são consideradas despesas executadas apenas as despesas liquidadas e, no encerramento do exercício, são consideradas despesas executadas as despesas liquidadas e as inscritas em restos a pagar não processados.

Relatório para simples conferência; o relatório oficial estará disponível no sítio <http://siops.datasus.gov.br> 48 horas após a transmissão dos dados.

**ASPECTOS FINANCEIROS**

**TABELA - RECEITAS DE TRANSFERÊNCIAS FUNDO A FUNDO/ 2008**

| BLOCO FINANCIAMENTO         | PROGRAMA  | RECEITAS   |
|-----------------------------|---|------------|
| Assistência Farmacêutica    | Programa de Assistência Farmacêutica Básica               | 888.939,45 |
| Não regulamentado por bloco | Farmácia Popular  | 90.000,00  |
| MAC                         | FAEC – Atendimento Psicossocial                           | 194.339,20 |
| MAC                         | FAEC – Coleta de Material                                 | 1.336,00   |
| MAC                         | FAEC – Coleta/exame anátomo-patológico colo uterino       | 104.372,35 |
| MAC                         | FAEC – Diagnóstico em Laboratório Clínico                 | 2.839,20   |
| MAC                         | FAEC – Diagnóstico em Otorrinolaringologia/Fonoaudiologia | 487.628,52 |
| MAC                         | FAEC – Incentivo ao Registro Civil de nascimento          | 365,00     |
| MAC                         | FAEC – Incentivos ao Pré-natal e Nascimento               | 73.080,00  |
| MAC                         | FAEC – OPM auditivas                                      | 76.425,00  |
| MAC                         | FAEC – OPM em Odontologia                                 | 11.910,00  |
| MAC                         | FAEC- Transplantes e órgãos, tecidos e células            | 20,00      |
| MAC                         | FAEC – AIH - AIDS   | 1.660,00   |
| MAC                         | FAEC – AIH – Assistência Pré-Natal                        | 5.840,00   |
| MAC                         | FAEC – AIH – Registro civil e nascimento                  | 165,00     |
| MAC                         | FAEC – AIH Sífilis  | 825,00     |
| MAC                         | FAEC – SIA Acompanhamento de saúde mental                 | 58.463,00  |
| MAC                         | FAEC – SAI Assistência domiciliar                         | 25,65      |
| MAC                         | FAEC – Detecção Deficiência Auditiva                      | 123.060,25 |
| MAC                         | FAEC – SIA Humanização do Parto (assistência pré-         | 11.240,00  |

|                     |   |                      |
|---------------------|---|----------------------|
|                     | natal)  |                      |
| MAC                 | FAEC – SIA PCCU   | 27.230,58            |
| MAC                 | FAEC – SAI Terapia e Psicoterapia                                     | 5.920,33             |
| MAC                 | FAEC – SAI Triagem neo-natal  | 100,50               |
| MAC                 | FAEC – SAI Tuberculose  | 978,60               |
| GESTÃO DO SUS       | Incentivo aos serviços de atend. Móvel as urgências – SAMU 192 (SAMU) | 50.000,00            |
| GESTÃO DO SUS       | Programa de financiamento das ações de alimentação e nutrição         | 80.000,00            |
| MAC                 | CEOs  | 308.000,00           |
| MAC                 | SAMU 192  | 756.000,00           |
| MAC                 | Limite Financeiro MAC Ambulatorial e Hospitalar                       | 13.420.472,92        |
| ATENÇÃO BÁSICA      | PAB FIXO  | 3.544.162,50         |
| ATENÇÃO BÁSICA      | Agentes Comunitários de Saúde   | 1.867.985,00         |
| ATENÇÃO BÁSICA      | Saúde Bucal   | 353.600,00           |
| ATENÇÃO BÁSICA      | Estratégia Saúde da família   | 2.035.800,00         |
| GESTÃO DO SUS       | PROGESUS – COMPONENTE I   | 10.936,15            |
| VIGILÂNCIA EM SAÚDE | Campanha de Vacinação - Poliomielite                                  | 20.333,00            |
| VIGILÂNCIA EM SAÚDE | Campanha de Vacinação Anti-rábica                                     | 18.783,00            |
| VIGILÂNCIA EM SAÚDE | Campanha de Vacinação do idoso  | 10.659,60            |
| VIGILÂNCIA EM SAÚDE | Campanha de Vacinação contra rubéola                                  | 44.889,95            |
| VIGILÂNCIA EM SAÚDE | Incentivo no âmbito do Programa Nacional de HIV AIDS                  | 176.660,28           |
| VIGILÂNCIA EM SAÚDE | Teto financeiro de Vigilância em Saúde (TFVS)                         | 153.900,00           |
| VIGILÂNCIA EM SAÚDE | Teto financeiro de Vigilância em Saúde (TFVS)                         | 714.415,40           |
| VIGILÂNCIA EM SAÚDE | Ações Estruturantes de Vigilância Sanitária                           | 84.293,10            |
| VIGILÂNCIA EM SAÚDE | Piso Estratégico - Gerenciamento de Risco de VS                       | 12.013,20            |
| VIGILÂNCIA EM SAÚDE | Piso Estratégico - Gerenciamento de Risco de VS – Produtos/Serviços   | 30.829,95            |
| <b>TOTAL</b>        |   | <b>25.860.497,68</b> |

FONTE: FNS – MINISTÉRIO DA SAÚDE – VALORES REFERENTES ATÉ OUTUBRO/2008.

## XI -PORTARIAS MUNICIPAIS PUBLICADAS - GABINETE DA SECRETÁRIA/2008

**TABELA – PORTARIAS MUNICIPAIS - GS**

| NÚMERO | DATA       | DEPARTAMENTO | DESCRIÇÃO/EMENTA   |
|--------|------------|--------------|--|
| 001    | 09/01/2008 | DAPS         | Nomeia Médica Evolucionista Clínica Pediátrica da Policlínica do Vassoural.  |
| 002    | 26/02/2008 | FMS          | Nomeia Comissão que procederá dos valores existentes na tesouraria do Fundo Municipal de Saúde.  |
| 003    | 02/04/2008 | DEPLAN       | Nomeia Comissão de Apuração e Averiguação de demandas Administrativas e dá outras providências.  |
| 004    | 16/04/2008 | DEPLAN       | Forma Grupo de Trabalho para definição de Critérios de Avaliação do Prêmio Municipal de Qualidade e dá outras providências.                |
| 005    | 18/04/2008 | DAPS         | Nomeia nova Comissão de Farmácia e Terapêutica da Secretaria Municipal de Saúde.   |
| 006    | 06/05/2008 | DEPLAN       | Forma Comissão para definição, acompanhamento e avaliação dos Pactos a serem firmados pela Secretaria de Saúde de Caruaru e demais órgãos. |

|     |            |        |   |
|-----|------------|--------|---|
| 007 | 12/05/2008 | DEPLAN | Forma Grupo de Trabalho para definição de Critérios de Avaliação do Prêmio Municipal de Qualidade e dá outras providências. (Altera a Portaria GS N° 04/2008 por ter saído com incorreções. |
| 008 | 21/05/2008 | DAPS   | Nomeia Diretor Geral do Hospital Municipal Casa de Saúde Bom Jesus.   |
| 009 | 02/06/2008 | DAPS   | Nomeia Diretor Geral do Hospital de Coração de Caruaru.   |
| 010 | 09/06/2008 | DARH   | Nomeia Tesoureiro do Fundo Municipal de Saúde.  |
| 011 | 09/06/2008 | DARH   | Nomeia Diretora do Departamento de Administração e Recursos Humanos.  |
| 012 | 09/06/2008 | DARH   | Nomeia Chefe de Gabinete.   |
| 013 | 09/06/2008 | DAPS   | Nomeia Coordenação de Saúde Mental.   |
| 014 | 09/06/2008 | DAPS   | Nomeia Diretor do Departamento de Assistência e Promoção à Saúde – DAPS.  |
| 015 | 15/07/2008 | DAPS   | Nomeia Diretora Médica da Clínica Criança.  |
| 016 | 15/07/2008 | SAMU   | Nomeia Coordenação de Enfermagem.   |
| 017 | 03/11/2008 | DEPLAN | Nomeia médico auditor para o SUS municipal.   |

FONTE: GS/ SMS – CARUARU/PE – 2008.

## XII –PROGRAMAS

- PROGRAMA LIGUE SAÚDE

TABELA – RESULTADOS DO PROGRAMA LIGUE SAÚDE EM CLÍNICA MÉDICA/2008

| UNIDADES DE SAÚDE  | ESPECIALIDADE CLÍNICA MÉDICA – 2008* |                 |                 |                         |                             |
|--------------------|--------------------------------------|-----------------|-----------------|-------------------------|-----------------------------|
|                    | Nº Vagas                             | Nº Agendamentos | % de Utilização | Atendimentos Realizados | % Atendimentos Realizados** |
| U.M. do Salgado    | 10.673                               | 8.082           | 75,72%          | 6.216                   | 76,91%                      |
| C.S. Cohab I       | 6.767                                | 6.767           | 100%            | 5.481                   | 81%                         |
| Pol. Ana Rodrigues | 9.790                                | 5.742           | 58,65%          | 4.562                   | 49,45%                      |
| C.S. Salgado       | 5.571                                | 5.036           | 90,40%          | 3.959                   | 78,61%                      |
| C.S. Indianópolis  | 5.935                                | 4.323           | 72,84%          | 2.854                   | 66,02%                      |
| Pol. Santa Rosa    | 10.220                               | 3.946           | 38,61%          | 2.846                   | 72,12%                      |
| C.S. Cohab III     | 4.520                                | 3.877           | 85,77%          | 3.080                   | 79,44%                      |
| C.S. Cedro         | 5.010                                | 3.470           | 69,26%          | 2.662                   | 76,70%                      |
| U.M. Vassoural     | 840                                  | 720             | 85,71%          | 678                     | 94,17%                      |
| <b>TOTAL</b>       | <b>59.326</b>                        | <b>41.963</b>   | <b>70,73%</b>   | <b>32.338</b>           | <b>77,06%</b>               |

FONTE: COORD. PROGRAMA LIGUE SAÚDE- SMS – CARUARU- PE /2008

\*DADOS ATUALIZADOS ATÉ O MÊS DE OUTUBRO

\*\*PERCENTUAL DE ATENDIMENTOS REALIZADOS RELACIONADOS AO NÚMERO DE AGENDAMENTOS.

TABELA – RESULTADOS DO PROGRAMA LIGUE SAÚDE EM ODONTOLOGIA/2008

| UNIDADES DE SAÚDE | ESPECIALIDADE ODONTOLOGIA – 2008* |                 |                 |                         |                              |
|-------------------|-----------------------------------|-----------------|-----------------|-------------------------|------------------------------|
|                   | Nº Vagas                          | Nº Agendamentos | % de Utilização | Atendimentos Realizados | % Atendimentos Realizados ** |
| C.S. Salgado      | 10.257                            | 8.423           | 82,12%          | 5.209                   | 61,84%                       |
| Pol. Santa Rosa   | 9.351                             | 7.327           | 78,36%          | 2.986                   | 40,75%                       |

|                    |               |               |               |               |               |
|--------------------|---------------|---------------|---------------|---------------|---------------|
| Pol. Ana Rodrigues | 9.651         | 6.275         | 65,02%        | 4.082         | 65,05%        |
| C.S. Cohab I       | 7.878         | 5.532         | 70,22%        | 3.790         | 68,51%        |
| U.M. Salgado       | 5.681         | 4.831         | 85,04%        | 3.350         | 69,34%        |
| Clínica da Criança | 6.216         | 4.792         | 77,09%        | 3.440         | 71,79%        |
| U.M. Vassoural     | 6.019         | 4.730         | 78,58%        | 2.935         | 62,05%        |
| C.S. Cohab III     | 4.290         | 3.946         | 91,98%        | 3.130         | 79,32%        |
| C.S. Indianópolis  | 4.329         | 3.581         | 82,78%        | 1.953         | 54,53%        |
| C.S. Cedro         | 3.159         | 2.259         | 71,51%        | 1.447         | 64,05%        |
| <b>TOTAL</b>       | <b>66.649</b> | <b>51.696</b> | <b>77,56%</b> | <b>32.322</b> | <b>62,52%</b> |

FONTE: COORD. PROGRAMA LIGUE SAÚDE- SMS – CARUARU- PE /2008

\*DADOS ATUALIZADOS ATÉ O MÊS DE OUTUBRO

\*\*PERCENTUAL DE ATENDIMENTOS REALIZADOS RELACIONADOS AO NÚMERO DE AGENDAMENTOS.

#### TABELA – RESULTADOS DO PROGRAMA LIGUE SAÚDE EM PEDIATRIA/2008

| UNIDADES DE SAÚDE  | ESPECIALIDADE PEDIATRIA – 2008* |                 |                 |                         |                              |
|--------------------|---------------------------------|-----------------|-----------------|-------------------------|------------------------------|
|                    | Nº Vagas                        | Nº Agendamentos | % de Utilização | Atendimentos Realizados | % Atendimentos Realizados ** |
| Pol. Ana Rodrigues | 7.640                           | 4.685           | 61,32%          | 3.404                   | 72,66%                       |
| C.S. Cohab I       | 8.410                           | 3.679           | 43,75%          | 2.521                   | 68,52%                       |
| C.S. Cedro         | 5.115                           | 3.323           | 64,97%          | 2.280                   | 68,61%                       |
| C.S. Salgado       | 4.341                           | 2.550           | 58,74%          | 1.693                   | 66,39%                       |
| C.S. Indianópolis  | 3.559                           | 2.428           | 68,22%          | 1.325                   | 54,57%                       |
| U.M. do Salgado    | 3.630                           | 2.356           | 64,90%          | 1.892                   | 80,31%                       |
| Pol. Santa Rosa    | 3.270                           | 2.271           | 69,45%          | 1.737                   | 76,49%                       |
| C.S. Cohab III     | 630                             | 459             | 72,86%          | 385                     | 83,88%                       |
| <b>TOTAL</b>       | <b>36.595</b>                   | <b>21.751</b>   | <b>59,44%</b>   | <b>15.237</b>           | <b>70,05%</b>                |

FONTE: COORD. PROGRAMA LIGUE SAÚDE- SMS – CARUARU- PE /2008

\*DADOS ATUALIZADOS ATÉ O MÊS DE OUTUBRO

\*\*PERCENTUAL DE ATENDIMENTOS REALIZADOS RELACIONADOS AO NÚMERO DE AGENDAMENTOS.



**TABELA – RESULTADOS DO PROGRAMA LIGUE SAÚDE EM GINECOLOGIA/2008**

| UNIDADES DE SAÚDE  | ESPECIALIDADE GINECOLOGIA – 2008* |                 |                 |                         |                             |
|--------------------|-----------------------------------|-----------------|-----------------|-------------------------|-----------------------------|
|                    | Nº Vagas                          | Nº Agendamentos | % de Utilização | Atendimentos Realizados | % Atendimento Realizados ** |
| Pol. Ana Rodrigues | 8.520                             | 6.114           | 71,76%          | 4.354                   | 71,21%                      |
| C.S. Indianópolis  | 5.709                             | 4.793           | 83,96%          | 3.306                   | 68,98%                      |
| C.S. Cohab I       | 5.950                             | 4.139           | 69,55%          | 2.870                   | 69,34%                      |
| C.S. Cohab III     | 4.050                             | 3.679           | 90,84%          | 2.974                   | 80,84%                      |
| U.M. do Salgado    | 3.960                             | 3.376           | 85,25%          | 2.677                   | 79,30%                      |
| U.M. do Vassoural  | 3.360                             | 2.340           | 69,64%          | 1.625                   | 69,44%                      |
| Pol. Santa Rosa    | 2.400                             | 2.149           | 89,54%          | 1.657                   | 77,11%                      |
| C.S. Salgado       | 2.960                             | 2.005           | 67,74%          | 1.469                   | 73,27%                      |
| C.S. Cedro         | 2.620                             | 1.825           | 69,66%          | 1.270                   | 69,59%                      |
| <b>TOTAL</b>       | <b>39.529</b>                     | <b>30.419</b>   | <b>76,95%</b>   | <b>22.202</b>           | <b>72,99%</b>               |

FONTE: COORD. PROGRAMA LIGUE SAÚDE- SMS – CARUARU- PE /2008

\*DADOS ATUALIZADOS ATÉ O MÊS DE OUTUBRO

\*\*PERCENTUAL DE ATENDIMENTOS REALIZADOS RELACIONADOS AO NÚMERO DE AGENDAMENTOS.

**TABELA – RESULTADOS DO PROGRAMA LIGUE SAÚDE EM HIPERDIA/2008**

| UNIDADES DE SAÚDE  | PROGRAMA HIPERDIA – 2008* |                 |                 |                         |                             |
|--------------------|---------------------------|-----------------|-----------------|-------------------------|-----------------------------|
|                    | Nº Vagas                  | Nº Agendamentos | % de Utilização | Atendimentos Realizados | % Atendimento Realizados ** |
| Pol. Santa Rosa    | 5.692                     | 5.648           | 99,23%          | 4.169                   | 73,24%                      |
| C.S. Indianópolis  | 3.280                     | 1.765           | 53,81%          | 1.019                   | 57,73%                      |
| Pol. Ana Rodrigues | 1.630                     | 1.630           | 100%            | 1.234                   | 75,71%                      |
| U.M. do Vassoural  | 3.190                     | 1.711           | 53,64%          | 856                     | 50,03%                      |
| <b>TOTAL</b>       | <b>13.792</b>             | <b>10.754</b>   | <b>77,97%</b>   | <b>7.278</b>            | <b>67,68%</b>               |

FONTE: COORD. PROGRAMA LIGUE SAÚDE- SMS – CARUARU- PE /2008

\*DADOS ATUALIZADOS ATÉ O MÊS DE OUTUBRO \*\*PERCENTUAL DE ATENDIMENTOS REALIZADOS RELACIONADOS AO NÚMERO DE AGENDAMENTOS.

**TABELA – RESULTADO DO PROGRAMA LIGUE SAÚDE/2008**

| ESPECIALIDADE            | Consolidado do Programa Lige Saúde/2008* |                 |                 |                         |                              |
|--------------------------|--|-----------------|-----------------|-------------------------|------------------------------|
|                          | Nº Vagas                                 | Nº Agendamentos | % de Utilização | Atendimentos Realizados | % Atendimentos Realizados ** |
| <b>CLÍNICA MÉDICA</b>    | 59.326                                   | 41.963          | 70,73%          | 32.338                  | 77,06%                       |
| <b>ODONTOLOGIA</b>       | 66.649                                   | 51.696          | 77,56%          | 32.322                  | 62,52%                       |
| <b>PEDIATRIA</b>         | 36.595                                   | 21.751          | 59,44%          | 15.237                  | 70,05%                       |
| <b>GINECOLOGIA</b>       | 39.529                                   | 30.419          | 76,95%          | 22.202                  | 72,99%                       |
| <b>PROGRAMA HIPERDIA</b> | 13.792                                   | 10.754          | 77,97%          | 7.278                   | 67,68%                       |
| <b>TOTAL</b>             | <b>215.891</b>                           | <b>156.583</b>  | <b>72,53%</b>   | <b>109.377</b>          | <b>69,85%</b>                |

FONTE: COORD. PROGRAMA LIGUE SAÚDE- SMS – CARUARU- PE /2008

\*DADOS ATUALIZADOS ATÉ O MÊS DE OUTUBRO

\*\*PERCENTUAL DE ATENDIMENTOS REALIZADOS RELACIONADOS AO NÚMERO DE AGENDAMENTOS.

Ao analisarmos o resultado do programa ligue saúde em 2008, observamos que o serviço telefônico do 0800 tem atingido um bom percentual de agendamento chegando a atingir a média 72,53% de utilização do serviço, no entanto quanto à realização dos atendimentos agendados apesar de atingir 69,85% dos agendamentos estes correspondem a utilização de apenas 50,66% do número de vagas.

▪ PROGRAMA TRATAMENTO FORA DO DOMICÍLIO

TABELA - DESEMPENHO DO PROGRAMA DE TRATAMENTO FORA DO DOMICÍLIO/2008

| ESPECIFICAÇÃO   |                             |  |
|-----------------|-----------------------------|--|
| MESES           | Nº de Pacientes cadastrados | Nº de Pacientes encaminhados p/ TFD Recife |
| JAN             | 64                          | 40   |
| FEV             | 67                          | 35   |
| MAR             | 98                          | 52   |
| <b>SUBTOTAL</b> | <b>229</b>                  | <b>127</b>                                 |
| ABR             | 97                          | 65   |
| MAI             | 82                          | 46   |
| JUN             | 43                          | 25   |
| <b>SUBTOTAL</b> | <b>222</b>                  | <b>136</b>                                 |
| JUL             | 64                          | 36   |
| AGO             | 63                          | 42   |
| SET             | 67                          | 35   |
| <b>SUBTOTAL</b> | <b>194</b>                  | <b>113</b>                                 |
| OUT             | 55                          | 20   |
| <b>TOTAL</b>    | <b>700*</b>                 | <b>396*</b>                                |

FONTE: DEPLAN/TFD - SMS - CARUARU- PE /2008

\*Dados Atualizados até o Mês de Outubro

Especialidades Encaminhadas: oftalmologia, Radioterapia, Alergologia, Neurologia, Ginecologia, Terapia (ACP), Cardiologia, Urologia, Cabeça e Pescoço, Endocrinologia, Nefrologia, Ortopedia, Gastroenterologia, Pediatria, Cirurgia Plástica, Bera (exame otorrino).

TABELA - PRODUÇÃO DO PROGRAMA TRATAMENTO FORA DE DOMICÍLIO/2008

| Procedimentos                                       | MÊS            |                 |          |                 |                 |                 |                 |                 | TOTAL            |
|---|----------------|-----------------|----------|-----------------|-----------------|-----------------|-----------------|-----------------|------------------|
|   | JAN            | FEV             | MA R     | ABR             | MAIO            | JUN             | JUL             | AGOS            |                  |
| Ajuda de custo p/ alimentação de paciente           | 882,00         | 2.301,60        | 0        | 2.200,80        | 4.418,40        | 2.520,00        | 2.226,00        | 4.082,40        | 18.631,20        |
| Ajuda de custo p/alimentação acompanhante           | 613,2          | 1.125,60        | 0        | 1.411,20        | 1.814,4         | 1.705,2         | 1.722,00        | 2.679,60        | 11.071,20        |
| Unidade de remuneração p/ deslocamento acompanhante | 0              | 0               | 0        | 0               | 0               | 99,00           | 14,85           | 69,3            | 183,15           |
| Unidade de remuneração p/ deslocamento paciente     | 0              | 0               | 0        | 49,5            | 64,35           | 128,7           | 19,8            | 336,6           | 598,95           |
| <b>TOTAL</b>  | <b>1.495,2</b> | <b>3.427,20</b> | <b>0</b> | <b>3.661,50</b> | <b>6.297,15</b> | <b>4.452,90</b> | <b>3.982,65</b> | <b>7.167,90</b> | <b>30.484,50</b> |

FONTE: SIA/SUS-DEPLAN - SMS - CARUARU/PE - 2008.

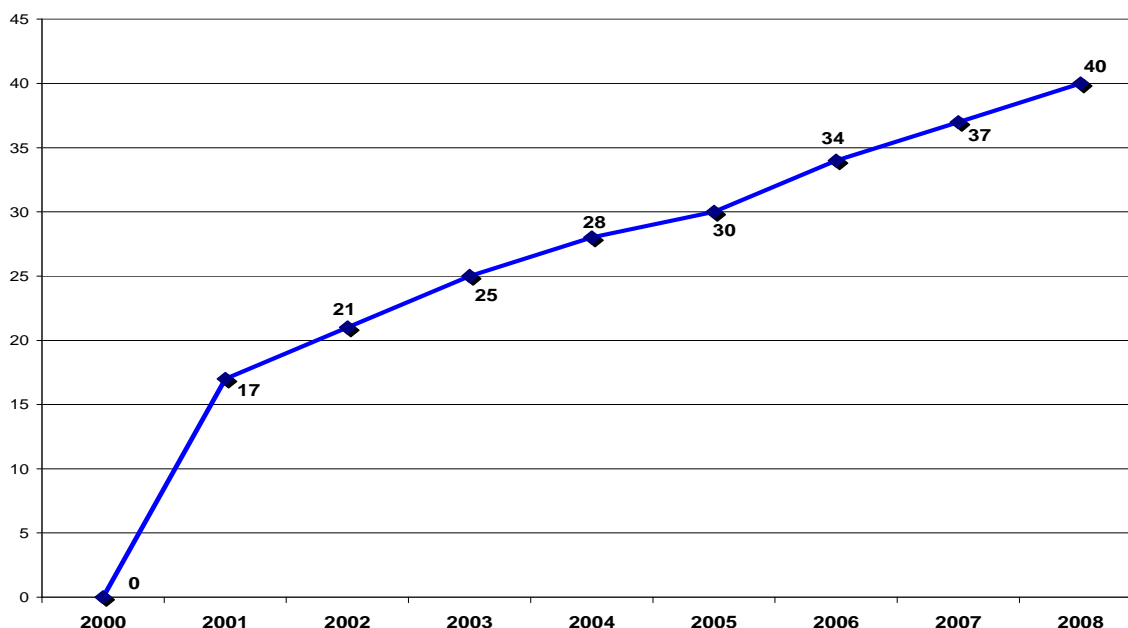
## ▪ PROGRAMA DE SAÚDE BUCAL

Desde 1990, o Programa de Saúde Bucal encontra-se em funcionamento no município de Caruaru/ PE.

Em 2001, a Saúde Bucal começou a ser redefinida, sendo implantadas as primeiras equipes de saúde bucal nas ESF.

Em 2008, 40\* ESF Saúde Bucal ofertaram serviço à comunidade.

### GRÁFICO - EVOLUÇÃO DO NÚMERO DE EQUIPES DE SAÚDE BUCAL DA FAMÍLIA – 2000 A 2008\*



FONTE: SMS – CARUARU – DAPS – SAÚDE BUCAL – 2008.

\* 06 EQUIPES COM PARIDADE, OU SEJA, 01 ESB PARA 02 ESF.

### TABELA - PERCENTUAL DE COBERTURA DE PROCEDIMENTOS DE ODONTOLOGIA – 2000 A 2008

| POPULAÇÃO/ ANO     | NECESSIDADE APLICADA AO PARÂMETRO (02 PROCED./ HAB./ ANO) | QUANTIADE PRODUZIDA | PERCENTUAL DE COBERTURA |
|--------------------|---|---------------------|-------------------------|
| 2000 – 253.634 HAB | 507.268   | 101.167             | 20%                     |
| 2001 – 258.176 HAB | 516.352   | 127.398             | 25%                     |
| 2002 – 262.036 HAB | 524.072   | 172.685             | 33%                     |
| 2003 – 265.934 HAB | 531.868   | 228.033             | 43%                     |
| 2004 – 269.826 HAB | 539.652   | 266.513             | 49%                     |
| 2005 – 278.655 HAB | 557.310   | 275.676             | 49%                     |
| 2006 – 283.154 HAB | 566.308   | 378.730             | 67%                     |
| 2007 – 287.611 HAB | 575.222   | 429.057             | 74%                     |
| 2008 – 294.558 HAB | 589.116   | 327.785*            | 55%                     |

FONTE: SMS – CARUARU – DAPS – SAÚDE BUCAL – 2008.

\*DADOS ATUALIZADOS ATÉ O MÊS DE AGOSTO.

**TABELA - ESTRUTURAÇÃO DO SERVIÇO DE SAÚDE BUCAL/2008\*\***

| <b>AÇÕES</b>                                       | <b>QUANTIDADE</b> |
|--|-------------------|
| Equipos odontológicos adquiridos                   | <b>02</b>         |
| Equipos odontológicos instalados                   | <b>02</b>         |
| Equipos odontológicos recuperados                  | <b>04</b>         |
| Serviços de odontologia básicos implantados        | <b>00</b>         |
| Equipes de saúde bucal da família implantadas      | <b>05*</b>        |
| Serviços de odontologia especializados implantados | <b>00</b>         |

FONTES: SMS – CARUARU – DAPS/ COORDENAÇÃO SAÚDE BUCAL/ 2008.

\*ESF's JOÃO MOTA, CAIUCÁ II, CAJÁ, SALGADO III E L. PEDR.

\*\*DADOS ATUALIZADOS ATÉ O MÊS DE AGOSTO.

**TABELA - PRODUÇÃO DO SERVIÇO DE SAÚDE BUCAL/2008\***

| <b>Procedimentos odontológicos</b>                         | <b>Frequência</b> |
|--|-------------------|
| <b>0101-AÇÕES COLETIVAS/INDIVIDUAIS EM SAÚDE</b>           | <b>88.940</b>     |
| .010102-Saúde bucal  | 88940             |
| <b>0301-CONSULTAS / ATENDIMENTOS / ACOMPANHAMENTOS</b>     | <b>24.603</b>     |
| 0301010153 PRIMEIRA CONSULTA ODONTOLOGICA PROGRAMATICA     | 24603             |
| <b>0307-TRATAMENTOS ODONTOLÓGICOS</b>                      | <b>192.697</b>    |
| .030701-Dentística   | 44442             |
| .030702-Endodontia   | 108153            |
| .030703-Periodontia clínica                                | 38761             |
| .030704-Moldagem/Manutenção                                | 1341              |
| <b>0414-CIRURGIA ORO-FACIAL</b>                            | <b>14.305</b>     |
| .041401-Buco-maxilo-facial                                 | 19                |
| .041402-Cirurgia oral                                      | 14286             |
| <b>0701-ÓRTESES, PRÓTESES E MAT.ESPEC. NÃO REL ATO CIR</b> | <b>314</b>        |
| .070107-OPM em odontologia                                 | 314               |
| <b>TOTAL</b>   | <b>320.859</b>    |

FONTES: SMS – CARUARU – DAPS – SAÚDE BUCAL – 2008.

\*DADOS ATUALIZADOS ATÉ O MÊS DE AGOSTO.

**TABELA - AVALIAÇÃO DO FUNCIONAMENTO DOS CEO'S**

| <b>CEO II (TIPO 1)</b>             | <b>PRODUÇÃO MENSAL EXIGIDA*</b> | <b>MÉDIA PRODUÇÃO MENSAL</b> | <b>%</b> |
|------------------------------------|---------------------------------|------------------------------|----------|
| PROC. PREV. IND. E DENTÍSTICA      | 80                              | 95                           | 118      |
| PERIODONTIA                        | 60                              | 135                          | 225      |
| ENDODONTIA                         | 35                              | 44                           | 125      |
| CIRURGIA ORAL E BUCO MAXILO FACIAL | 80                              | 52                           | 66       |

| <b>CEO I (TIPO 2)</b>              | <b>PRODUÇÃO MENSAL EXIGIDA*</b> | <b>MÉDIA PRODUÇÃO MENSAL</b> | <b>%</b> |
|------------------------------------|---------------------------------|------------------------------|----------|
| PROC. PREV. IND. E DENTÍSTICA      | 110                             | 198                          | 180      |
| PERIODONTIA                        | 90                              | 169                          | 187      |
| ENDODONTIA                         | 60                              | 147                          | 245      |
| CIRURGIA ORAL E BUCO MAXILO FACIAL | 90                              | 152                          | 169      |
| <b>CEO III</b>                     | <b>PRODUÇÃO MENSAL EXIGIDA*</b> | <b>MÉDIA PRODUÇÃO MENSAL</b> | <b>%</b> |
| PROC. PREV. IND. E DENTÍSTICA      | 190                             | 599                          | 315      |
| PERIODONTIA                        | 150                             | 207                          | 138      |
| ENDODONTIA                         | 95                              | 84                           | 88       |
| CIRURGIA ORAL E BUCO MAXILO FACIAL | 170                             | 160                          | 94       |

FONTES: SMS/ CARUARU – DEPLAN – SIA/ SUS – 2008.

\*CONFORME PORTARIA Nº 600 /GM de 23 de março de 2006.

### TABELA - RESULTADOS DO PACTO PELA VIDA –2008.

| <b>INDICADORES</b>   | <b>META PACTUADA</b> | <b>RESULTADO CARUARU</b> |
|--|----------------------|--------------------------|
| Cobertura de primeira consulta odontológica programática     | 17%                  | 17,8%*                   |
| Média anual da ação Coletiva escovação dental supervisionada | 2%                   | 1,1%*                    |

FONTES: SMS – CARUARU – DAPS – SAÚDE BUCAL – 2008. \*DADOS ATUALIZADOS ATÉ O MÊS DE AGOSTO.

#### ▪ PROGRAMA DE CONTROLE DO DIABETES MELLITUS

O Programa de Controle do Diabetes Mellitus foi instalado em 1997, no município de Caruaru. Em março de 2001, o PCDM foi descentralizado às Unidades de Saúde com Estratégia Saúde da Família, mantendo-se desde 2001 o total de 51 Unidades de Referência para o Controle do Diabetes Mellitus.

### TABELA – EVOLUÇÃO DO NÚMERO DE UNIDADES COM O PCDM

| <b>ANO DE REFERÊNCIA</b> | <b>Nº UPS COM PCDM</b> |
|--------------------------|------------------------|
| 2001                     | 39                     |
| 2002                     | 45                     |
| 2003                     | 50                     |
| 2004                     | 51                     |
| 2005                     | 51                     |
| 2006                     | 51                     |
| 2007                     | 51                     |
| 2008                     | 51                     |

FONTES: SMS – CARUARU – PACS/PSF - DAPS/ 2008.

Dentre as atividades que o PCDM realiza, podem ser destacados: o acompanhamento médico mensal aos pacientes, apoio diagnóstico, orientação nutricional, atividades educativas para a melhoria da qualidade de vida do paciente diabético, garantia da medicação, busca ativa dos pacientes faltosos, dentre outras atividades.

**TABELA – PACIENTES CADASTRADOS E ACOMPANHADOS**

| <b>PROGRAMA DE CONTROLE DE DIABETES MELLITUS – 2008*</b> |               |
|--|---------------|
| DM CADASTRADOS   | <b>2.589</b>  |
| DM ACOMPANHADOS  | <b>2.363</b>  |
| PERCENTUAL DE COBERTURA DE ACOMPANHAMENTO                | <b>91,27%</b> |

FONTE: SMS – CARUARU – DAPS – PACS/PSF - 2008.

\*DADOS ATUALIZADOS ATÉ O MÊS DE OUTUBRO.

**TABELA - INDICADOR RELACIONADO AO DIABETES MELLITUS – 2000 a 2008**

| <b>INDICADOR</b>  | <b>2000</b> | <b>2001</b> | <b>2002</b> | <b>2003</b> | <b>2004</b> | <b>2005</b> | <b>2006</b> | <b>2007</b> | <b>2008*</b> |
|---|-------------|-------------|-------------|-------------|-------------|-------------|-------------|-------------|--------------|
| Coefficiente de Mortalidade por Complicações da Diabetes Mellitus/ 100 mil habitantes | 37,46       | 36,80       | 40,45       | 39,11       | 36,69       | 49,88       | 54,39       | 53,89       | 37,00        |

FONTE: SMS – CARUARU – DAPS – PACS/PSF - 2008.

\*DADOS ATUALIZADOS ATÉ O MÊS DE OUTUBRO.

▪ **PROGRAMA DE CONTROLE DA HIPERTENSÃO ARTERIAL (PCHA)**

O PCHA foi implantado em Caruaru em 1997. Em 2001, o PCHA foi descentralizado para as equipes de ESF.

A tabela XVI mostra que a quantidade de unidades com o Programa de Controle da Hipertensão Arterial se manteve em 51 desde 2004.

**TABELA – EVOLUÇÃO DO NÚMERO DE UNIDADES COM O PCDM**

| <b>ANO DE REFERÊNCIA</b> | <b>Nº UPS COM PCHA</b> |
|--------------------------|------------------------|
| 2001                     | 39                     |
| 2002                     | 45                     |
| 2003                     | 50                     |
| 2004                     | 51                     |
| 2005                     | 51                     |
| 2006                     | 51                     |
| 2007                     | 51                     |
| 2008                     | 51                     |

FONTE: SMS – CARUARU – PACS/PSF - DAPS/ 2008.

## TABELA – PACIENTES CADASTRADOS E ACOMPANHADOS

| PROGRAMA DE CONTROLE A HIPERTENSÃO ARTERIAL – 2008* |        |
|---|--------|
| HA CADASTRADOS                                      | 10.263 |
| HÁ ACOMPANHADOS                                     | 9.289  |
| PERCENTUAL DE COBERTURA DE ACOMPANHAMENTO           | 90,50% |

FONTE: SMS – CARUARU – DAPS – PACS/PSF - 2008.

\*DADOS ATUALIZADOS ATÉ O MÊS DE OUTUBRO.

## TABELA - INDICADORES DE MORTALIDADE 2000 A 2008

| INDICADOR   | 2000  | 2001  | 2002  | 2003  | 2004  | 2005  | 2006  | 2007  | 2008* |
|---|-------|-------|-------|-------|-------|-------|-------|-------|-------|
| Coefficiente de Mortalidade por Doenças Hipertensivas/ 100 mil habitantes                   | 10,25 | 16,27 | 20,61 | 16,92 | 27,80 | 30,14 | 38,85 | 34,07 | 24,44 |
| Coefficiente de Mortalidade por Doenças Cérebro-Vasculares/ 100 mil habitantes/ 40 anos e + | 17,52 | 20,03 | 19,59 | 17,58 | 23,53 | 22,51 | 17,45 | 18,64 | 29,88 |

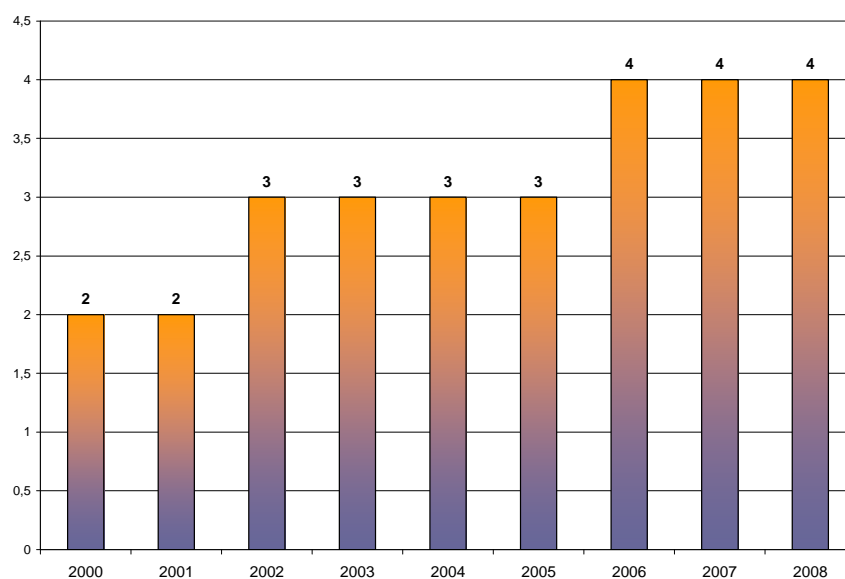
FONTE: SMS – CARUARU – DAPS – PACS/PSF - 2008.

\*DADOS ATUALIZADOS ATÉ O MÊS DE OUTUBRO.

### ▪ PROGRAMA SAÚDE DA CRIANÇA

O município de Caruaru dispõe de 04 Unidades de Saúde que realizam Pronto Atendimento em Pediatria sob Gestão Municipal.

### GRÁFICO - NÚMERO DE UNIDADES DE SAÚDE COM PRONTO ATENDIMENTO EM PEDIATRIA – 2000/ 2008



FONTE: SMS – CARUARU – PACS/PSF - DAPS/ 2008.



Em 2004, o município passou a contar com os primeiros internamentos hospitalares em clínica pediátrica sob gestão municipal. Para o ano de **2008**, a gestão municipal contou com **33** leitos.

O quadro a seguir, apresenta o percentual de crianças de 0 a 4 meses amamentadas exclusivamente:

**TABELA – EVOLUÇÃO DO PERCENTUAL DE CRIANÇAS DE 0 A 4 MESES AMAMENTADAS EXCLUSIVAMENTE**

| 1999 | 2000 | 2001 | 2002 | 2003   | 2004   | 2005   | 2006   | 2007   | 2008   |
|------|------|------|------|--------|--------|--------|--------|--------|--------|
| 54%  | 60%  | 60%  | 54%  | 61,94% | 64,61% | 62,49% | 60,75% | 60,21% | 61,83% |

FONTE: SMS – CARUARU – DAPS – PACS/PSF - 2008.

\*DADOS ATUALIZADOS ATÉ O MÊS DE OUTUBRO.

Com relação às Consultas Médicas em Pediatria, o próximo quadro demonstra o comportamento nos últimos 08 anos:

**TABELA – PRODUÇÃO DE CONSULTAS MÉDICAS EM PEDIATRIA**

| CONSULTA MÉDICA EM PEDIATRIA |        |        |        |        |        |        |        |        |  |
|------------------------------|--------|--------|--------|--------|--------|--------|--------|--------|--|
| 2000                         | 2001   | 2002   | 2003   | 2004   | 2005   | 2006   | 2007   | 2008*  |  |
| 42.381                       | 81.199 | 88.449 | 72.698 | 60.216 | 47.967 | 37.789 | 37.076 | 19.749 |  |

FONTE: TABWIN - 2008.

\*DADOS ATUALIZADOS ATÉ O MÊS DE AGOSTO.

#### ▪ PROGRAMA SAÚDE DA MULHER

O Programa Saúde da Mulher foi implantado no município de Caruaru em 1997. O demonstrativo abaixo apresenta os principais procedimentos relacionados à saúde da mulher e seu desempenho ao longo do ano 2008.

**TABELA – Nº DE PROCEDIMENTOS DO PROGRAMA SAÚDE DA MULHER – 2008**

| SERVIÇO  | Nº DE PROCEDIMENTOS  |
|--|----------------------|
| Colposcopia                                    | 1.121*               |
| Coleta de Material para Exames Citopatológicos | 15.774*              |
| Mamografia Bilateral                           | Agendamento: 3.471** |
| Ultra-sonografia Pélvica (Ginecológica)        | Agendamento: 1.300** |
| Ultra-sonografia Obstétrica                    | Agendamento: 4.564** |
| Ultra-sonografia Transvaginal                  | Agendamento: 3.237** |
| Ecografia de Mamas                             | Agendamento: 1.468** |
| Consultas Médicas em Gineco-obstétrica         | 28.451*              |
| Consultas Médicas em Mastologia                | Agendamento: 903     |

FONTE: SMS – CARUARU – DAS – COORDENAÇÃO MUNICIPAL SAÚDE DA MULHER/ 2008.

\*DADOS ATUALIZADOS ATÉ O MÊS DE AGOSTO.

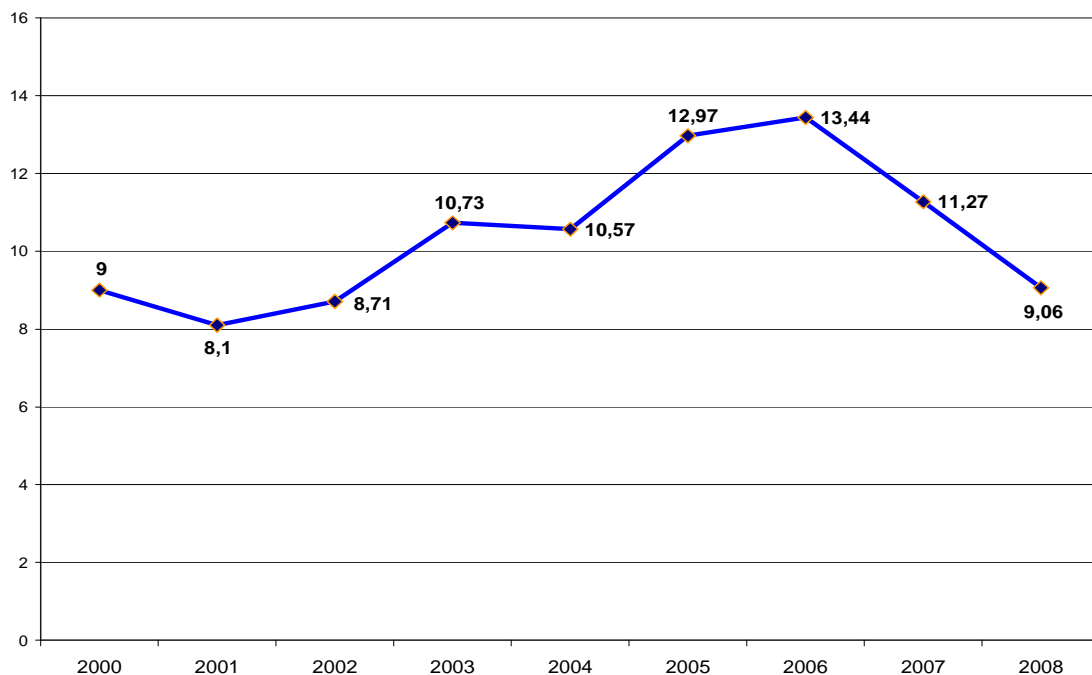
\*\*DADOS ATUALIZADOS ATÉ O MÊS DE OUTUBRO.

**TABELA - RESULTADOS DO PACTO PELA VIDA- 2008**

| INDICADORES  | META   | RESULTADO |
|--|--------|-----------|
| Razão de exames citopatológico cérvico-vaginais na faixa etária de 25 a 59 anos em relação à população-alvo, em determinado local, por ano.          | 0,3    | 0,38      |
| Percentual de tratamento/seguimento no nível ambulatorial das lesões precursoras do câncer de colo do útero (lesões de alto grau – NIC II e NIC III) | 100    | 100       |
| Proporção de óbitos de mulheres em idade fértil investigados.  | 100%   | 100%      |
| Número de Casos de Sífilis Congênita   | 31     | 13        |
| Taxa de cesáreas   | 40%    | 31,05%    |
| Proporção de nascidos vivos de mães com 7 ou mais consultas de pré-natal.  | 93,25% | 62,47%    |

FONTES: SMS – CARUARU – PACS/PSF - DAPS/ 2008.

**GRÁFICO - COEFICIENTE DE MORTALIDADE POR NEOPLASIA MALIGNA DE MAMA/ 100 MIL HABITANTES – 2000 A 2008.**



FONTES: SMS – CARUARU – PACS/PSF - DAPS/ 2008.

**TABELA - PROCEDIMENTOS INTEGRANTES DO PCCU 2008**

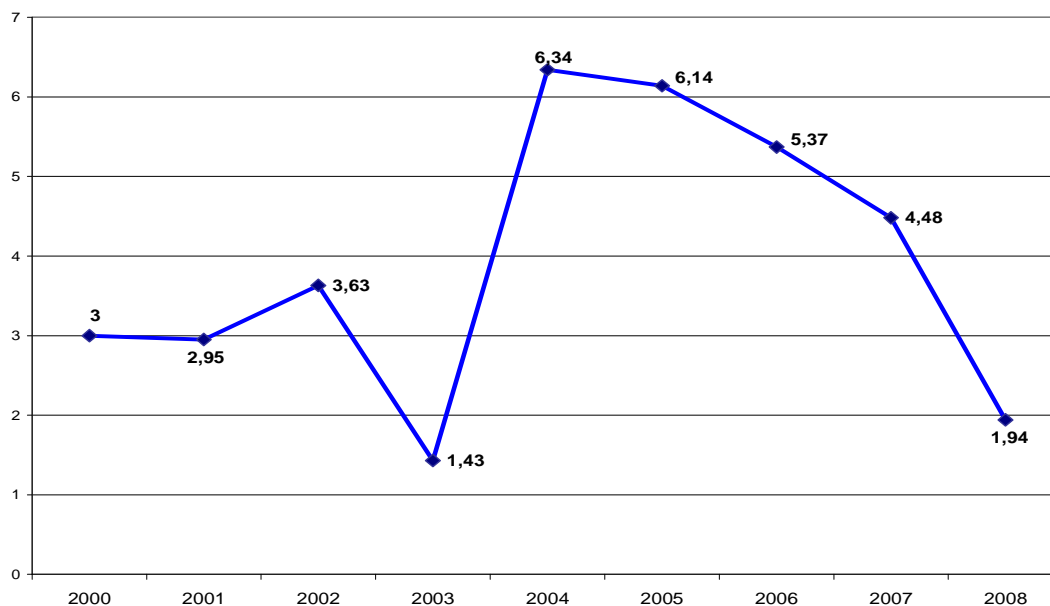
| PROCEDIMENTO                                 | 2000   | 2001   | 2002   | 2003   | 2004   | 2005   | 2006   | 2007   | 2008     |
|--|--------|--------|--------|--------|--------|--------|--------|--------|----------|
| Coleta de Material para exame Citopatológico | 11.552 | 16.358 | 21.582 | 19.755 | 20.591 | 29.510 | 30.657 | 25.885 | 157.74*  |
| Citologia Oncótica                           | 11.583 | 22.003 | 25.024 | 29.590 | 31.030 | 27.210 | 28.459 | 25.318 | 20.918** |

FONTES: TAB WIN - 2008.

\*DADOS ATUALIZADOS ATÉ O MÊS DE AGOSTO

\*\*FONTE: SSC/DEPLAN/SIA/SUS – 2008. DADOS ATUALIZADOS ATÉ O MÊS DE SETEMBRO.

**GRÁFICO - COEFICIENTE DE MORTALIDADE POR NEOPLASIA MALIGNA DO COLO DO ÚTERO/ 100 MIL HABITANTES – 2000 A 2008**



FONTE: SMS – CARUARU – PACS/PSF - DAPS/ 2008.

▪ **PROGRAMA DE COLETA LABORATORIAL DESCENTRALIZADA**

Em 2001, a Secretaria de Saúde implantou o Programa de Coleta Descentralizada (COLAB). Os quadros a seguir, apresentam o desempenho do COLAB em 2008\*.

**TABELA – DESEMPENHO DO COLAB/2008**

| 2008         |   |                     |
|--------------|---|---------------------|
| MESES        | Nº de Coletas Descentralizadas Realizadas | Nº de UPS atendidas |
| Janeiro      | 3.752                                     | 50                  |
| Fevereiro    | 3.146                                     |                     |
| Março        | 3.405                                     |                     |
| Abril        | 4.056                                     |                     |
| Maio         | 3.346                                     |                     |
| Junho        | 3.254                                     |                     |
| Julho        | 4.406                                     |                     |
| Agosto       | 4.007                                     |                     |
| Setembro     | 3.673                                     |                     |
| Outubro      | 3.603                                     |                     |
| Outubro      | 3.603                                     |                     |
| <b>TOTAL</b> | <b>36.648</b>                             |                     |

FONTE: COOR. LABORATORIAL/ DAPS/SMS – CARUARU/PE - 2008.  
\*DADOS ATUALIZADOS ATÉ O MÊS DE OUTUBRO

▪ **SERVIÇOS DE PATOLOGIA CLÍNICA – GESTÃO MUNICIPAL**

**TABELA - ATENDIMENTO NA REDE LABORATORIAL**

| <b>ANO</b> | <b>Nº DE CLIENTES ATENDIDOS</b> | <b>EXAMES REALIZADOS</b> |
|------------|---------------------------------|--------------------------|
| 2001       | 6.761*                          | 22.263****               |
| 2002       | 35.386**                        | 144.517*****             |
| 2003       | 46.469**                        | 212.986*****             |
| 2004       | 63.598***                       | 243.459*****             |
| 2005       | 54.777                          | 259.926                  |
| 2006       | 56.731                          | 285.377                  |
| 2007       | 89.634                          | 414.469                  |
| 2008*****  | 49.116                          | 278.773                  |

FONTE: COOR. LABORATORIAL/ DAPS/SMS – CARUARU/PE - 2008.

\* Atendimentos no Laboratório Municipal e COAS/ CTA\*\* Atendimentos no Laboratório Central, Laboratório Municipal e COAS/ CTA.\*\*\* Atendimentos no Laboratório Central, Laboratório Municipal, COAS/ CTA e Hospital Municipal de Caruaru Casa de Saúde Bom Jesus.\*\*\*\* Exames realizados no Laboratório Municipal.\*\*\*\*\* Exames realizados no Laboratório Municipal e Laboratório Central.\*\*\*\*\* Laboratório Central e Laboratório Municipal. \*\*\*\*\* DADOS ATUALIZADOS ATÉ O MÊS DE OUTUBRO.

**TABELA – INDICADORES DE ATENDIMENTO LABORATORIAL/2008**

| <b>INDICADOR</b>                     | <b>2001</b> | <b>2002</b> | <b>2003</b> | <b>2004</b> | <b>2005</b> | <b>2006</b> | <b>2007</b> | <b>2008*</b> |
|--------------------------------------|-------------|-------------|-------------|-------------|-------------|-------------|-------------|--------------|
| - Média Mensal de clientes atendidos | 563         | 2.949       | 3.872       | 5.299       | 4.565       | 4.727       | 7.469       | 4.911        |
| - Média Mensal de exames realizados  | 1.855       | 12.043      | 17.748      | 20.288      | 21.636      | 23.781      | 34.539      | 27.877       |
| - Média diária de clientes atendidos | 19          | 98          | 129         | 177         | 150         | 155         | 245         | 164          |
| - Média diária de exames realizados  | 62          | 401         | 592         | 676         | 721         | 792         | 1.135       | 929          |

FONTE: COOR. LABORATORIAL/ DAPS/SMS – CARUARU/PE - 2008.

\*DADOS ATUALIZADOS ATÉ O MÊS DE OUTUBRO.

**TABELA – DESEMPENHO DO LABORATÓRIO MUNICIPAL/2008**

| <b>LABORATÓRIO MUNICIPAL</b> | <b>ANO- BASE</b> | <b>Nº DE CLIENTES</b> | <b>EXAMES REALIZADOS</b> |
|------------------------------|------------------|-----------------------|--------------------------|
|                              | <b>2001</b>      | 5.902                 | 22.263                   |
| <b>2002</b>                  | 17.542           | 74.021                |                          |
| <b>2003</b>                  | 18.867           | 94.472                |                          |
| <b>2004</b>                  | 18.968           | 100.892               |                          |
| <b>2005</b>                  | 19.246           | 108.562               |                          |
| <b>2006</b>                  | 19.720           | 109.942               |                          |

|  |              |        |         |
|--|--------------|--------|---------|
|  | <b>2007</b>  | 20.754 | 114.275 |
|  | <b>2008*</b> | 16.942 | 99.511  |

FONTE: COOR. LABORATORIAL/ DAPS/SMS – CARUARU/PE - 2008. \*DADOS ATUALIZADOS ATÉ O MÊS DE OUTUBRO.

### TABELA – DESEMPENHO DO LABORATÓRIO CENTRAL/2008

| LABORATÓRIO<br>CENTRAL | ANO-BASE | Nº DE CLIENTES | EXAMES REALIZADOS |
|------------------------|----------|----------------|-------------------|
|                        | 2002 *   | 16.380         | 70.496            |
|                        | 2003     | 25.633         | 118.514           |
|                        | 2004     | 31.872         | 142.567           |
|                        | 2005     | 35.531         | 151.364           |
|                        | 2006     | 37.011         | 175.435           |
|                        | 2007     | 41.058         | 225.915           |
|                        | 2008**   | 32.174         | 179.262           |

FONTE: COOR. LABORATORIAL/ DAPS/SMS – CARUARU/PE - 2008.

\*EM 10 MESES DE FUNCIONAMENTO.

\*\*DADOS ATUALIZADOS ATÉ O MÊS DE OUTUBRO.

### TABELA – DESEMPENHO DO LABORATÓRIO HOSPITAL MUNICIPAL/2008

| HOSPITAL<br>MUNICIPAL | ANO-BASE | Número de Pacientes | Número de Pacientes Mensal | Número de Pacientes Diário |
|-----------------------|----------|---------------------|----------------------------|----------------------------|
|                       | 2004     | 8.236               | 1.029                      | 34,3                       |
|                       | 2005     | 14.232              | 1.186                      | 39,5                       |
|                       | 2006     | 15.582              | 1.298                      | 43,2                       |
|                       | 2007     | 27.822              | 2.318                      | 77,3                       |
|                       | 2008*    | 24.428              | 2.442                      | 81,4                       |

FONTE: COOR. LABORATORIAL/ DAPS/SMS – CARUARU/PE - 2008.

\*DADOS ATUALIZADOS ATÉ O MÊS DE OUTUBRO.

#### ▪ PROGRAMA EDUCAÇÃO EM SAÚDE (PES)

### TABELA – AÇÕES DESENVOLVIDAS PELO PROGRAMA EDUCAÇÃO EM SAÚDE

| MESES  | LOCAIS   | TEMAS/ AÇÕES  | Nº DE APRESENTAÇÕES | Nº DE PARTICIPANTES |
|--|--|---|---------------------|---------------------|
| JAN<br>Equipe em<br>recesso<br>Obs: No<br>entanto, às<br>funcionárias<br>Aparecida e | Clínica da criança,<br>Policlínicas: santa rosa,<br>Vassoural e Salgado,<br>Hospital Manoel Afonso<br>e Hospital Regional do<br>Agreste, Secretária de<br>saúde, Cerest, Sítio | Orientações do ligue<br>saúde nas emergências<br>pediátricas,<br>Reunião de<br>planejamento,<br>ensaio das esquetes,<br>limpeza e organização | 21 Apresentações.   | 906 Pessoas         |

|  |  |  |                   |               |
|--|--|--|-------------------|---------------|
| Charlene, atenderam às necessidades da agenda para o referido mês.   | Sagüi.   | do agita Caruaru, Saúde da mulher, dados do agita Caruaru, Drs. Da alegria.  |                   |               |
| FEV<br>As apresentações dos Drs da alegria, bem como algumas apresentações ao ar livre, não se pode levantar o quantitativo de pessoas com precisão. Por esse motivo, não incluímos o numerário neste relatório. | Pátio de eventos, Estação ferroviária, Saúde Mental, Supermercado Atacadão, Cohab IV, Hosp.Manoel Afonso, Policlínicas: Salgado e Vassoural, Clínica da criança, Caps, Escola Guararapes, Fundac, Ceo II, Sítio Brejo novo.  | Agita Caruaru, Saúde Holística, Ensaio, SOS Odete, Saúde na comunidade, Orientações do ligue saúde nas emergências pediátricas, Passe e repasse prevenção (DST) .  | 26 Apresentações  | 1.041 Pessoas |
| MAR<br>As apresentações dos Drs da alegria, bem como algumas apresentações ao ar livre, não se pode levantar o quantitativo de pessoas com precisão. Por esse motivo, não incluímos o numerário neste relatório. | Pátio de eventos, Estação Ferroviária, Cerest, Hosp.Municipal de Caruaru, Marco Zero, Unidades de saúde: Salgado e Vassoural, Hosp. Manoel Afonso, Saúde Mental, Sítio Brejo Novo, Escola Padre Zacarias, Escola Professora Jesuína Pereira Rego, Supermercado Atacadão. | Agita Caruaru, Reunião de planejamento, ensaio de esquetes, Dr.(s) da alegria, Dia internacional da mulher, Orientações do ligue saúde nas emergências pediátricas, Mamulengo (Saúde bucal), O pesadelo de Antonio, Prevenção de acidentes de Trabalho, O mosquito e a dengosa, humanização, Faxina. | 27 Apresentações  | 1.234 Pessoas |
| ABR<br>As apresentações dos Drs da alegria, bem como algumas apresentações ao ar livre, não se pode levantar o quantitativo de   | Pátio de eventos, Estação Ferroviária, Unidades de saúde: Salgado e Vassoural, Hosp.Manoel Afonso, Loteamento Paraíso, Clínica da criança, Escola Luz do saber, Escola Centro Educacional Príncipe da paz, Colégio Atuação,  | Agita Caruaru, Orientações do ligue saúde nas emergências pediátricas, Saúde na comunidade, Mamulengo (dengue, o mosquito e a dengosa, Saúde bucal e corporal), 11 anos do COAS CTA, SOS Odete, O pesadelo de Antonio,   | 59 Apresentações. | 4.015 Pessoas |

|   |   |  |                  |               |
|---|---|--|------------------|---------------|
| <p>peças com precisão. Por esse motivo, não incluímos o número neste relatório.</p>   | <p>Loteamento Vila Feliz, Marco Zero, Colégio Criativo, Escola Taboza de Almeida(Terra Vermelha), Escola Joel Pontes , Cerest, SAMU, Sesc .</p>   | <p>Reunião de Planejamento, Campanha de vacinação contra o vírus da gripe, Projeto colméia, DST(doenças sexualmente transmissíveis).</p>   |                  |               |
| <p>MAI<br/>As apresentações dos Drs da alegria, bem como algumas apresentações ao ar livre, não se pode levantar o quantitativo de pessoas com precisão. Por esse motivo, não incluímos o número neste relatório.</p> | <p>Estação Ferroviária, Pátio de eventos, Casa da criança, Sítio pitombeira, Cerest, Escola Fortunato Ribeiro, Escola Revolução, Escola Municipal José de França, Escola Landelino Rocha, Escola Manuel Felix de Almeida, escola Duque de Caxias, Unidades de saúde: Salgado e Vassoural, Sesc, Rotary, Clínica da criança, Hosp. Manoel Afonso, Cohab IV, Recife, Makro, Secretaria de saúde, Hebron (INFAN).</p>  | <p>Agita Caruaru, Pátio de eventos, O pesadelo de Antonio, TV HIV Show, Reunião de planejamento, SPE (saúde e prevenção nas escolas), ação social, Saúde da Família, O mosquito e a dengosa, Orientações do ligue saúde nas emergências pediátricas, Saúde na Comunidade, Hanseníase, Amélia de Pontes (Lactário), Dia do desafio, Planejamento familiar, Tuberculose, Hepatites Virais.</p> | 25 Apresentações | 3.624 Pessoas |
| <p>JUN<br/>As apresentações dos Drs da alegria, bem como algumas apresentações ao ar livre, não se pode levantar o quantitativo de pessoas com precisão. Por esse motivo, não incluímos o número neste relatório.</p> | <p>Pátio de eventos, Estação ferroviária, Presídio Juiz Plácido de Souza, Sítio Jurema(Escola municipal Sta. Regina), Cerest, Auditório do centro medico do Agreste, Makro, Escola Duque de Caxias, Saúde Mental, Policlínica Ana Rodrigues, Fundac, Escola Municipal Batista da Silva(Sítio jiquiri), Escola Irmã Sonia, Jardim Panorama II, Unidades de saúde: Salgado e Vassoural, Clínica da criança, Hosp. Manoel Afonso, Caps, Casa dos pobres.</p> | <p>Agita Caruaru, O pesadelo de Antonio, Dengue, Reuniao de Planejamento, Meio ambiente, ensaio das esquetes, Faxina, Humanização, SPE (saúde e prevenção nas escolas), Mamulengo ( o mosquito e a dengosa,saúde bucal), Drs. da Alegria, Campanha de vacinação contra a pólio, Orientações do ligue saúde nas emergências pediátricas.</p>  | 18 Apresentações | 1.920 Pessoas |

|  |   |   |                         |                      |
|--|---|---|-------------------------|----------------------|
| <p>JUL<br/>As apresentações dos Drs da alegria, bem como algumas apresentações ao ar livre, não se pode levantar o quantitativo de pessoas com precisão. Por esse motivo, não incluímos o numerário neste relatório.</p> | <p>Pátio de eventos, Estação ferroviária, Hosp.Manoel Afonso, Saúde Mental , Associação de medicina do agreste, Hosp. São Sebastião, Pol. Ana Rodrigues,Unidades de saúde: Salgado e Vassoural, Clínica da criança, Makro, Gerpe, Fundac,Cerest, Sec. da Infância, Escola Municipal Sabino José pereira da silva, AABB, Marco zero ( Centro).</p>   | <p>Agita Caruaru, Humanização, Reunião de planejamento, Prevenção de acidentes de Trabalho, Drs. da alegria, Programa de Hanseníase, Orientações do ligue saúde nas emergências pediátricas, Campanha de vacinação(Rubéola e sarampo), Mamulengos ( Saúde bucal), O pesadelo de Antonio.</p>  | <p>22 Apresentações</p> | <p>4.178 Pessoas</p> |
| <p>AGO<br/>As apresentações dos Drs da alegria, bem como algumas apresentações ao ar livre, não se pode levantar o quantitativo de pessoas com precisão. Por esse motivo, não incluímos o numerário neste relatório.</p> | <p>Pátio de eventos, Estação ferroviária, Fusam, Hosp. Municipal Casa de saúde bom Jesus, Policlínica Ana Rodrigues, Escola Augusto Taboza, Creche Tia Babú, Escola Profª José Leão, Belo Jardim ( Frango Nato), Makro, zero,SAMU, Presídio Juiz Plácido de Souza, Creche Flora Bezerra, Cerest, Morro Bom Jesus, Saúde Mental, Caps, Apodec, Gerpe, Peti,Sesc, Belo Jardim ( Inauguração do Coas).</p> | <p>Agita Caruaru, Drs. Da alegria , Saúde na comunidade, Mamulengo( Saúde bucal, corporal e meio ambiente ) ,Campanha de vacinação(sarampo e Rubéola), Simulação de acidentes do SAMU, S.P.E. ,( Saúde e prevenção nas escolas ), D.S.T. e doenças da pele, Reunião de planejamento, Combate às drogas, Humanização, Combate ao Tabagismo, TV.HIV.SHOW.</p> | <p>19 Apresentações</p> | <p>1.129 Pessoas</p> |
| <p>SET<br/>As apresentações dos Drs da alegria, bem como algumas apresentações ao ar livre, não se pode levantar o quantitativo de pessoas com precisão. Por esse motivo, não incluímos o numerário neste</p>            | <p>Pátio de Eventos, Estação Rodoviária, Policlínica Ana Rodrigues, Unidades de saúde: Salgado e Vassoural, Hosp.Manoel Afonso, Centro de oncologia,Caps, Casa dos pobres, Pólo comercial de Caruaru, Cerest, Fafica, Ascres, Centro, Caic, campus universitário, Escola Padre Zacarias Tavares, Escola Presidente Kennedy, Escola Profª Machadinho, Escola</p>   | <p>Agita Caruaru, Humanização, Drs. da Alegria, SPE (Saúde e prevenção nas escolas) Orientações do ligue saúde nas emergências pediátricas, Combate às drogas, Saúde Bucal,corporal,e ambiental, Reunião, Ensaio, Campanha de Hepatite, Simulação de acidentes do SAMU,Seminário contra a violência , Pesquisa de material de compra.</p>                   | <p>15 Apresentações</p> | <p>2.051 Pessoas</p> |



|  |   |  |                   |               |
|--|---|--|-------------------|---------------|
| relatório.   | estadual, Teatro Difusora.  |  |                   |               |
| OUT<br>As apresentações dos Drs da alegria, bem como algumas apresentações ao ar livre, não se pode levantar o quantitativo de pessoas com precisão. Por esse motivo, não incluímos o numerário neste relatório. | Pátio de eventos, Estação ferroviária, Cerest, casa dos pobres, Saúde mental, Caps., Policlínica Ana Rodrigues, Colégio Criativo, Escola Municipal Álvaro Lins, Colégio Dimensão, Escola Vicente Monteiro, Colégio Alternativo, Escola Laura Florêncio, Casa de Cultura José condé, Sítio Pitombeira, Casa de auxílio Maria de nazaret (Cidade Jardim) casa da criança, Santa Cruz (LOCAR) Secretaria de saúde, Teatro Difusora, Orientações do ligue saúde nas emergências pediátricas, Hotel Canários (Recife), Marco Zero. | Agita Caruaru, Humanização, Reunião de planejamento, Mamulengo (Saúde bucal, corporal e ambiental), Drs. da a alegria, combate às drogas, Ensaio, Prevenção de acidentes de trabalho, SPE(saúde e prevenção nas escolas), Vigilância sanitária, Combate ao fumo, Faxina, Hanseníase. | 22 Apresentações. | 2.231 Pessoas |

FONTE: COOR. EDUCAÇÃO EM SAÚDE/ DAPS/SMS – CARUARU/PE - 2008.

#### ▪ PROGRAMA AGITA CARUARU

No intuito de desenvolver atividades/ ações que promovam o bem estar e a qualidade de vida da população, foi criado o Projeto Agita Caruaru.

O Projeto Agita Caruaru objetiva, primordialmente, incentivar a prática de atividades físicas diárias, sob orientação de um profissional de Educação Física, buscando diminuir o sedentarismo e o aparecimento de doenças crônico-degenerativas.

#### TABELA – DADOS E INFORMAÇÕES SOBRE O PROGRAMA/2008.

| ESPECIFICAÇÕES                                     | QUANTIDADE/ OUTROS DADOS – 2008   |
|--|---|
| - Local de Realização do Projeto                   | Pátio de Eventos, Estação Ferroviária e Praça do Centenário.                          |
| - Horário/ Dias da Semana de Realização do Projeto | De segunda-feira a sexta-feira, das 6h as 8h e 30min                                  |
| - Principais Atividades Desenvolvidas              | Aferição de pressão arterial dos participantes, pré-aquecimento e atividades físicas. |

|                                      |   |
|--------------------------------------|---|
| - Distribuição de Camisetas          | Não houve.  |
| - Parceiros                          | Fundação de Cultura<br>Secretaria de Esportes<br>Unidade de Saúde do Vassoural                            |
| - Recursos Humanos                   | 01 Professor de Educação Física<br>01 Motorista<br>02 Técnicos em Enfermagem<br>04 Pessoas de Apoio Geral |
| - Equipamentos e Material Permanente | 20 cadeiras<br>02 mesas<br>03 tensiômetros<br>01 Balança Ergométrica<br>04 Filtros para Água.             |

FONTE: COOR.AGITA CARUARU/ DAPS/SMS – CARUARU/PE - 2008.

- **PROGRAMA ALEGRIA DE VIVER DOUTORES DA ALEGRIA)**

**TABELA – DADOS E INFORMAÇÕES SOBRE O PROGRAMA/2008**

| <b>ESPECIFICAÇÕES</b>                              | <b>QUANTIDADE/ OUTROS DADOS</b>   |
|--|---|
| - Local de Realização do Projeto                   | Em todas as Unidades de Saúde do Município, bem como FUSAM e Hospital Regional do Agreste.                                |
| - Horário/ Dias da Semana de Realização do Projeto | Geralmente, nas quartas-feiras, das 9h às 15h e 30min, mas podem ocorrer mudanças de acordo com a agenda de solicitações. |
| - Principais Atividades Desenvolvidas              | Atividades lúdicas, como brincadeiras, piadas, orações, músicas, onde a emoção e a alegria estão presentes.               |
| - Parceiros/Equipe                                 | Toda Unidade de Saúde Visitada<br>Equipe: Núcleo de Educação em Saúde   |
| - Recursos Humanos                                 | 06 Arte Educadores  |
| - Equipamentos e Material Permanente               | 01 Violão<br>02 Pandeirolas<br>06 Batas Brancas   |

FONTE: COOR. PROG. ALEGRIA DE VIVER/ DAPS/SMS – CARUARU/PE - 2008.

- **PROGRAMA NACIONAL DE IMUNIZAÇÕES (PNI)**

**TABELA – VACINAÇÃO DE ROTINA CONTRA SARAMPO – COBERTURA VACINAL – 2000 A 2008**

| <b>ANO-BASE</b> | <b>POPULAÇÃO &lt; 01 ANO</b> | <b>POPULAÇÃO VACINADA</b> | <b>COBERTURA</b> |
|-----------------|------------------------------|---------------------------|------------------|
| 2000            | 4.916                        | 4.712                     | 95,85%           |
| 2001*           | 5.126                        | 5.075                     | 99,01%           |

| 2002     | 5.293              | 5.293              | 101,73%   |
|----------|--------------------|--------------------|-----------|
| 2003     | 5.203              | 5.209              | 101,11%   |
| 2004**   | 5.071              | 4.819              | 95,03%    |
| ANO-BASE | POPULAÇÃO > 01 ANO | POPULAÇÃO VACINADA | COBERTURA |
| 2005     | 5.071              | 5.542              | 109,29%   |
| 2006     | 5.120              | 5.136              | 100,31%   |
| 2007     | 5.327              | 5.887              | 90,49%    |
| 2008***  | 5.400              | 4.414              | 98,09%    |

FONTE: PNI – MUNICIPAL – DAPS - SECRETARIA DE SAÚDE – CARUARU/ PE – 2008.

Em novembro de 2001, foram vacinadas em Campanha 58.152 mulheres de 12 à 49 anos contra Sarampo e Rubéola (dupla viral).

\*\*A partir do ano de 2004, houve alteração no Calendário de Vacinação e a Vacina contra sarampo passou a ser aplicada em crianças maiores de 01 ano.

\*\*\* DADOS ATUALIZADOS ATÉ O MÊS DE OUTUBRO.

### TABELA - RESULTADOS DA CAMPANHA DE VACINAÇÃO CONTRA RUBÉOLA/2008 MULHERES E HOMENS – 20 A 39 ANOS

|         |        |        |        |         |     |
|---------|--------|--------|--------|---------|-----|
| Rubéola | Geral: | 99.755 | 98.215 | 100,13% | 95% |
|         | De 60: | 52.507 | 52.507 | 110,91% |     |
|         | De 65: | 47.248 | 45.708 | 97,22%  |     |

FONTE: PNI – MUNICIPAL – DAPS - SECRETARIA DE SAÚDE – CARUARU/ PE – 2008.

\* DADOS ATUALIZADOS ATÉ O MÊS DE OUTUBRO.

### TABELA - RESULTADOS DA CAMPANHA DE VACINAÇÃO CONTRA POLIOMIELITE/2008

| FAIXA ETÁRIA    | População | Vacina | Cobertura % |
|-----------------|-----------|--------|-------------|
| <b>1ª ETAPA</b> |           |        |             |
| <1 ano          | 5.400     | 5.976  | 110,67%     |
| 1 a 4 anos      | 20.017    | 23.099 | 115,40%     |
| Geral           | 25.417    | 29.075 | 114,39%     |
| <b>2ª ETAPA</b> |           |        |             |
| <1 ano          | 5.400     | 5.989  | 110,91%     |
| 1 a 4 anos      | 20.017    | 19.460 | 97,22%      |
| Geral           | 25.417    | 25.449 | 100,13%     |

FONTE: PNI – MUNICIPAL – DAPS - SECRETARIA DE SAÚDE – CARUARU/ PE – 2008.

**TABELA – PERCENTUAL DE COBERTURA POR TIPO DE IMUNIZANTE/2008**

| TIPO DE IMUNIZANTE | % DE COBERTURA<br>POP. < 1 ano = 5.400 |        |                | % RECOMENDADO PELO MINISTÉRIO DA SAÚDE |     |
|--------------------|--|--------|----------------|--|-----|
|                    | DOSES APLICADAS                        |        | % DE COBERTURA |  |     |
| BCG                | 6.959                                  |        | 154,64%        | 95%                                    |     |
| Hepatite B         | 4.553                                  |        | 101,18%        | 95%                                    |     |
| Poliomelite        | 4.941                                  |        | 109,80%        | 95%                                    |     |
| Tetra              | 4.872                                  |        | 108,27%        | 95%                                    |     |
| Tríplice Viral     | 4.414                                  |        | 98,09%         | 95%                                    |     |
| Rotavírus Humano   | 3.806                                  |        | 84,58%         | 95%                                    |     |
| Influenza          | Geral:                                 | 26.649 | 26.510         | 99,48%                                 | 80% |
|                    | De 60:                                 | 8.305  | 8.099          | 97,52%                                 |     |
|                    | De 65:                                 | 18.344 | 18.411         | 100,37%                                |     |

FONTE: PNI – MUNICIPAL – DAPS - SECRETARIA DE SAÚDE – CARUARU/ PE – 2008.

\* DADOS ATUALIZADOS ATÉ O MÊS DE OUTUBRO.

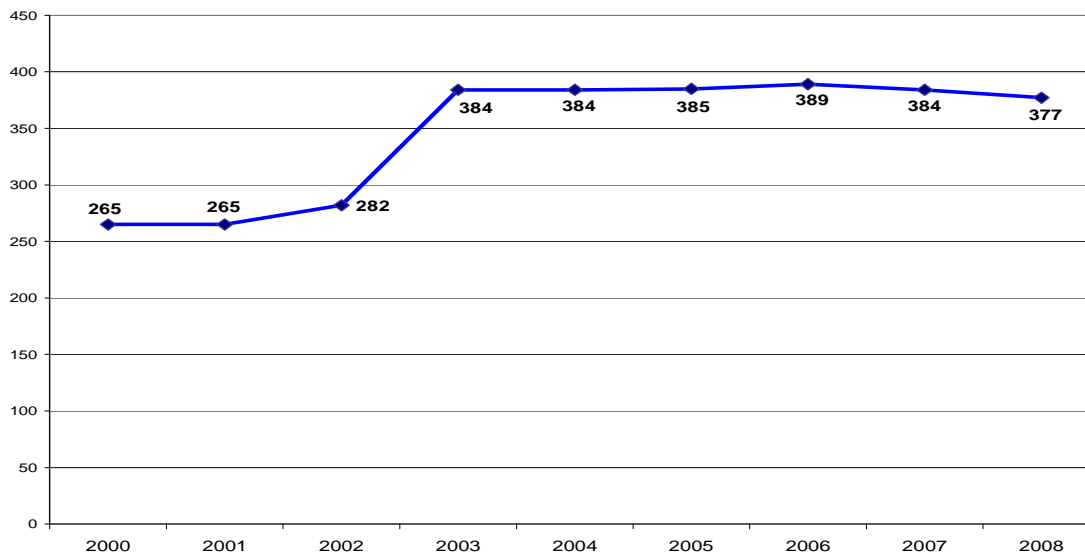
**TABELA - RESULTADOS DO PACTO PELA VIDA– 2008**

| INDICADORES  | META | RESULTADO |
|--|------|-----------|
| Cobertura Vacinal por tetravalente em menores de 01 ano de idade | 100% | 108,27%   |

▪ PROGRAMA DE FORTALECIMENTO DA ATENÇÃO BÁSICA

AGENTES COMUNITÁRIOS DE SAÚDE

GRÁFICO - EVOLUÇÃO NÚMERO DE AGENTES COMUNITÁRIOS DE SAÚDE 2000/2008.

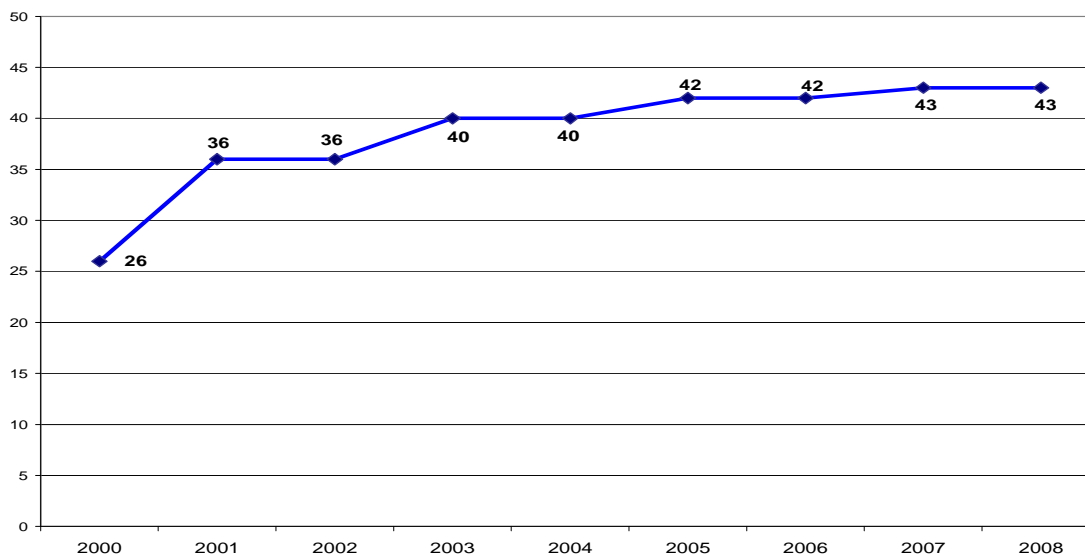


FONTE: PACS/PSF – DAPS – SMS – CARUARU/ PE – 2008.

ESTRATÉGIA SAÚDE DA FAMÍLIA

A Estratégia Saúde da Família – ESF – teve o início de sua implantação no ano de 1997. Em 2001, o número de equipes de ESF foi ampliado, apresentando um incremento equivalente a 38%. Atualmente, o município possui **43** equipes de ESF. O percentual de cobertura da ESF em 2008 foi equivalente a **60,01%**

GRÁFICO - EVOLUÇÃO NÚMERO DE EQUIPES DA ESTRATÉGIA SAÚDE DA FAMÍLIA – 2000/2008



FONTE: PACS/PSF – DAPS – SMS – CARUARU/ PE – 2008.

**TABELA – INDICADORES DA ATENÇÃO BÁSICA (PACS/PSF) 2008**

| <b>INDICADORES DA ATENÇÃO BÁSICA (PACS-ESF)/ 2008*</b> |                          |  |  |  |   |   |  |   |  |
|--|--------------------------|--|--|--|---|---|--|---|--|
| <b>MODELO DE ATENÇÃO</b>                               | <b>População Coberta</b> | <b>% População Cobertura pelo Programa</b> | <b>Média Mensal de Visitas por Família</b> | <b>% de Crianças c/ Esq. Vacinal Básico em dia</b> | <b>% de Crianças c/ Aleitamento Materno Exclusivo</b> | <b>% de Cobertura de Consultas de Pré-Natal</b> | <b>Prevalência de Desnutrição &lt; de 2 anos/100</b> | <b>Taxa Hospitalização por Pneumonia &lt; de 5anos/1000</b> | <b>Taxa Hospitalização por Desidratação &lt; de 5anos/1000</b> |
| <b>PACS</b>  | 72.665                   | 24,67                                      | 0,95                                       | 98,50  | 57,02   | 99,40   | 1,86   | 4,04  | 2,16   |
| <b>ESF</b>   | 176.846                  | 60,03                                      | 1,15                                       | 98,13  | 62,05   | 99,63   | 3,23   | 3,66  | 1,52   |

FONTE: SIAB/COORDENAÇÃO DE ATENÇÃO BÁSICA –SMS/CARUARU/ 2008

\*DADOS ATUALIZADOS ATÉ O MÊS DE OUTUBRO.

▪ **PROGRAMA DE SAÚDE MENTAL**

O Programa de Saúde Mental foi implantado na Rede Pública da Secretaria Municipal de Saúde em 2001.

**TABELA - DADOS DO PROGRAMA DE SAÚDE MENTAL**

| <b>Especificação</b>   | <b>2005</b>  | <b>2006</b> | <b>2007</b> | <b>2008</b> |
|--|--------------|-------------|-------------|-------------|
| Número de Pacientes Cadastrados no Programa de Saúde Mental (CAPS Crescendo com Dignidade)                     | <b>211</b>   | <b>223</b>  | <b>229</b>  | <b>220</b>  |
| Número de Pacientes cadastrados no Serviço de Saúde Mental que foram internados (CAPS Crescendo com Dignidade) | <b>08</b>    | <b>07</b>   | <b>07</b>   | <b>14</b>   |
| Percentual de Internamento (CAPS Crescendo com Dignidade)  | <b>3,79%</b> | <b>3,1%</b> | <b>3,0%</b> | <b>6,3%</b> |

FONTE: COORD. PROG. SAÚDE MENTAL – DAPS – SMS – CARUARU/ PE – 2008.

**TABELA - UNIDADE DE SAÚDE MENTAL**

| <b>Especificação</b>  | <b>2005</b>  | <b>2006</b>   | <b>2007</b>   | <b>2008</b>   |
|---|--------------|---------------|---------------|---------------|
| Número de Consultas em Psicologia realizadas na Unidade de Saúde Mental   | <b>2.188</b> | <b>2.239</b>  | <b>1.878</b>  | <b>2.231</b>  |
| Número de Consultas em Serviço Social (Unidade Municipal de Saúde Mental )  | <b>1.115</b> | <b>4.628</b>  | <b>2.025</b>  | <b>1.720</b>  |
| Número de Consultas Médicas em Psiquiatria realizadas na Unidade Municipal de Saúde Mental                          | <b>9.510</b> | <b>16.040</b> | <b>10.123</b> | <b>10.952</b> |
| Número de Pacientes Cadastrados no Programa de Saúde Mental (Unidade Municipal de Saúde Mental)                     | <b>2.016</b> | <b>3.900</b>  | <b>2.015</b>  | <b>1.674</b>  |
| Número de Pacientes cadastrados no Serviço de Saúde Mental que foram internados (Unidade Municipal de Saúde Mental) | <b>15</b>    | <b>23</b>     | <b>06</b>     | <b>09</b>     |
| Percentual de Internamento (Unidade Municipal de Saúde Mental)  | <b>0,74%</b> | <b>0,58%</b>  | <b>0,29%</b>  | <b>0,53%</b>  |

FONTE: COORD. PROG. SAÚDE MENTAL – DAPS – SMS – CARUARU/ PE – 2008.

**TABELA - DADOS GERAIS DO PROGRAMA DE SAÚDE MENTAL**

| <b>Especificação</b>  | <b>2005</b>  | <b>2006</b>   | <b>2007</b>  | <b>2008</b>  |
|---|--------------|---------------|--------------|--------------|
| Número de Pacientes Cadastrados no Programa de Saúde Mental (TOTAL)                     | <b>2.227</b> | <b>12.151</b> | <b>2.244</b> | <b>1.894</b> |
| Número de Pacientes cadastrados no Serviço de Saúde Mental que foram internados (TOTAL) | <b>23</b>    | <b>30</b>     | <b>13</b>    | <b>23</b>    |
| Percentual de Internamento (TOTAL)  | <b>1,03%</b> | <b>0,25%</b>  | <b>0,57%</b> | <b>1,21%</b> |

FONTE: COORD. PROG. SAÚDE MENTAL – DAPS – SMS – CARUARU/ PE – 2008.

**TABELA - PRODUÇÃO AMBULATORIAL X PARÂMETROS DE NECESSIDADE – CONSULTA MÉDICA EM PSIQUIATRIA – PERCENTUAL DE COBERTURA - GESTÃO MUNICIPAL/ 2008**

| Ano Base | População IBGE | Parâmetro* | Produção | % Cobertura |
|----------|----------------|------------|----------|-------------|
| 2000     | 253.634        | 11.160/ano | 00       | 00,00%      |
| 2001     | 258.176        | 11.359/ano | 442      | 4%          |
| 2002     | 262.036        | 11.529/ano | 6.536    | 57%         |
| 2003     | 265.934        | 11.701/ano | 10.541   | 90%         |
| 2004     | 269.826        | 11.872/ano | 11.905   | 100%        |
| 2005     | 278.655        | 12.260/ano | 14.974   | 122%**      |
| 2006     | 283.154        | 12.458/ano | 15.172   | 122%**      |
| 2007     | 287.611        | 12.655/ano | 14.510   | 115%**      |
| 2008     | 294.558        | 12.960/ano | 10.952   | 80%***      |

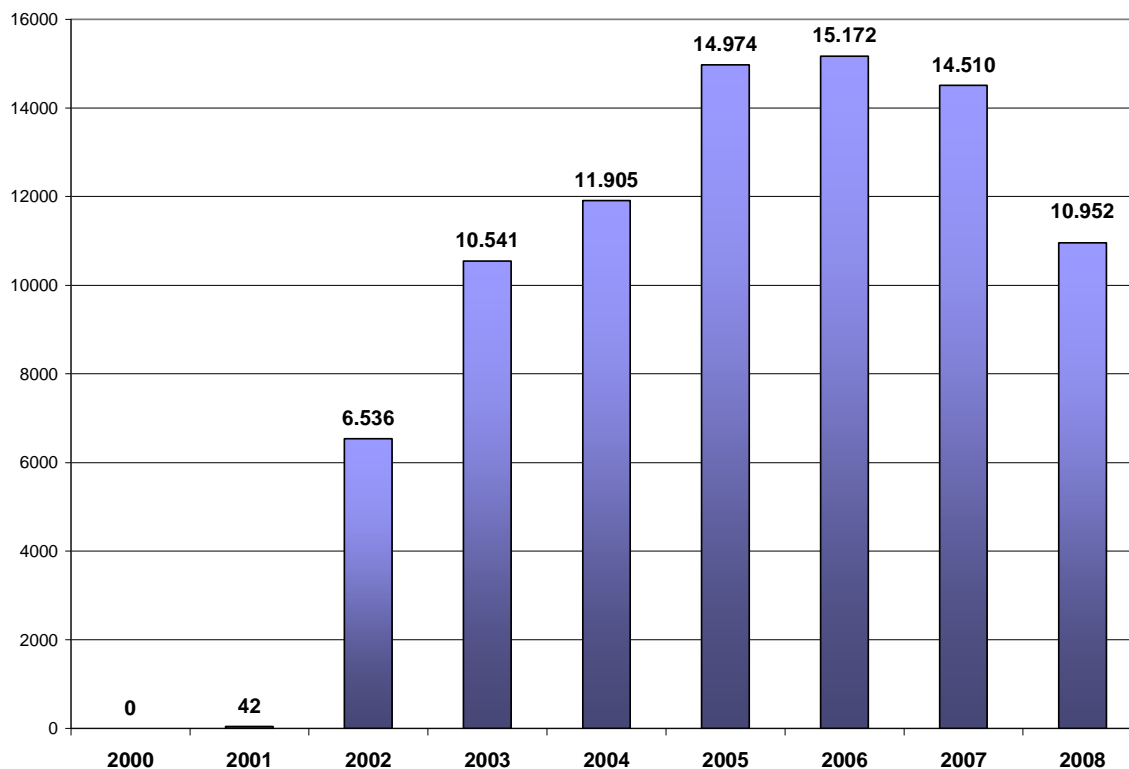
FONTE: SMS – DEPLAN – SIA/ SUS / 2008.

\* PORTARIA GM Nº 1.101/2002.

\*\* ESTES PERCENTUAIS ESTÃO A MAIOR QUE A NECESSIDADE PORQUE O MUNICÍPIO É SEDE DE MÓDULO ASSISTENCIAL SEGUNDO O PDR.

\*\*\*DADOS ATUALIZADOS ATÉ O MÊS DE AGOSTO.

**GRÁFICO – EVOLUÇÃO DE CONSULTAS EM PSIQUIATRA – 2000 A 2008\*.**

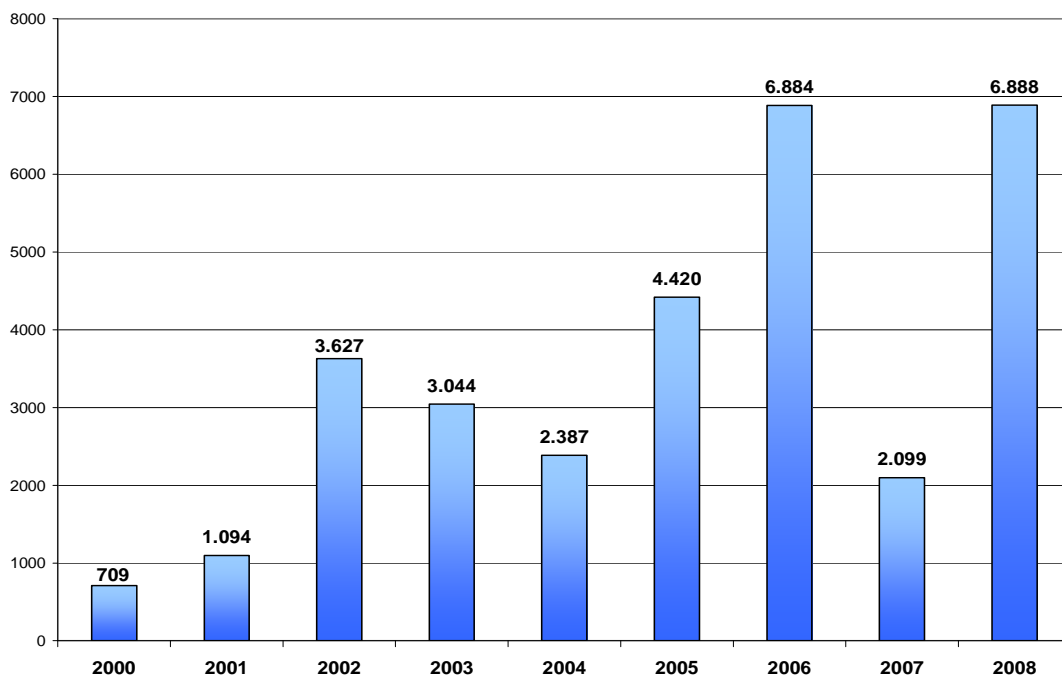


FONTE: SMS – DEPLAN – SIA/ SUS / 2008.

\*DADOS ATUALIZADOS ATÉ O MÊS DE AGOSTO.



## GRÁFICO - EVOLUÇÃO DE CONSULTAS EM PSICOLOGIA – GESTÃO MUNICIPAL – 2000 A 2008



FONTE: SMS – DEPLAN – SIA/ SUS / 2008.

### ▪ PROGRAMA DE DST/AIDS

## TABELA – RESULTADOS DO CENTRO DE TESTAGEM E ACONSELHAMENTO EM DST/HIV/AIDS – 2008

| COAS/ CTA - CENTRO DE TESTAGEM E ACONSELHAMENTO EM DST/HIV/AIDS – 2008* |        |        |        |        |        |        |        |        |        |        |         |
|---|--------|--------|--------|--------|--------|--------|--------|--------|--------|--------|---------|
| ATIVIDADES  | MÊS    |        |        |        |        |        |        |        |        |        | Total   |
|   | Jan    | Fev    | Mar    | Abr    | Mai    | Jun    | Jul    | Ago    | Set    | Out    |         |
| Atendimento Individual  | 55     | 42     | 36     | 141    | 42     | 53     | 62     | 42     | 46     | 32     | 551     |
| Entrega de Resultados   | 169    | 145    | 151    | 112    | 178    | 85     | 192    | 203    | 199    | 152    | 1.406   |
| Palestras Internas  | 44     | 36     | 39     | 42     | 37     | 37     | 47     | 42     | 40     | 42     | 406     |
| Palestras Externas  | 05     | 10     | 17     | 29     | 23     | 02     | 15     | 16     | 17     | 20     | 154     |
| Preservativos   | 26.200 | 24.200 | 21.800 | 24.800 | 23.400 | 32.400 | 24.600 | 22.300 | 23.400 | 24.300 | 247.400 |
| Cadastros   | 228    | 169    | 182    | 259    | 169    | 160    | 266    | 231    | 190    | 193    | 2.047   |
| Exames Realizados   | 221    | 161    | 173    | 256    | 155    | 150    | 259    | 225    | 175    | 187    | 1.962   |

|                      |    |    |    |    |    |    |    |    |    |    |           |
|----------------------|----|----|----|----|----|----|----|----|----|----|-----------|
| Positivos Masculinos | 02 | 01 | 02 | 02 | 00 | 03 | 01 | 01 | 02 | 00 | <b>14</b> |
| Positivos Femininos  | 01 | 01 | 01 | 03 | 00 | 00 | 00 | 01 | 01 | 00 | <b>08</b> |

FONTE: DAPS/SMS - CARUARU/PE- 2008.

\*DADOS ATUALIZADOS ATÉ O MÊS DE OUTUBRO.

**TABELA – PROGRAMA MUNICIPAL DE DST/HIV/AIDS – 2008\***

| ESPECIFICAÇÃO                    | JAN | FEV | MAR | Subtotal  | ABR | MAI | JUN | Subtotal  | JUL | AGO | SET | Subtotal  | OUT | NOV | DEZ | Subtotal  | TOTAL      |
|----------------------------------|-----|-----|-----|-----------|-----|-----|-----|-----------|-----|-----|-----|-----------|-----|-----|-----|-----------|------------|
| Nº de Pacientes acolhidos        | 04  | 05  | 12  | <b>21</b> | 13  | 12  | 13  | <b>38</b> | 17  | 11  | 11  | <b>39</b> | 11  | 02  | --  | <b>13</b> | <b>111</b> |
| Óbitos                           | 01  | 02  | 00  | <b>03</b> | 02  | 01  | 01  | <b>04</b> | 01  | 03  | 00  | <b>04</b> | 00  | 00  | --  | <b>00</b> | <b>11</b>  |
| Nº Pacientes Novos em Tratamento | 00  | 03  | 00  | <b>03</b> | 02  | 00  | 01  | <b>03</b> | 02  | 05  | 00  | <b>07</b> | 00  | 00  | --  | <b>00</b> | <b>13</b>  |

FONTE: DAPS/SMS - CARUARU/PE- 2008.

\*DADOS ATUALIZADOS ATÉ O MÊS DE NOVEMBRO.

**Número total de pacientes acolhidos no ano de 2008: 111**

**Pacientes de Caruaru: 52**

**Pacientes de Outros Municípios: 61**

**Número de pacientes adultos em tratamento no período de janeiro a novembro: 414**

**Número de pacientes crianças em tratamento no período de janeiro a novembro: 01**

**Número de pacientes gestantes HIV+ em tratamento e/ou que passaram por tratamento no período de janeiro a novembro: 17**

**Número de pacientes que receberam a profilaxia para HIV/ AIDS devido exposição (ocupacional ou não ocupacional) no período de janeiro a novembro: 16**

▪ **PROGRAMA DE CONTROLE DA HASENÍASE**

**TABELA – DADOS DO PROGRAMA DE CONTROLE DA HANSENÍASE/2008**

| ESPECIFICAÇÃO              | Jan | Fev | Mar | Subtotal  | Abr | Mai | Jun | Subtotal  | Jul | Ago | Set | Subtotal  | Out | Nov | Dez | Subtotal  | TOTAL     |
|----------------------------|-----|-----|-----|-----------|-----|-----|-----|-----------|-----|-----|-----|-----------|-----|-----|-----|-----------|-----------|
| Nº pacientes novos         | 03  | 05  | 01  | <b>09</b> | 02  | 01  | 04  | <b>07</b> | 03  | 01  | 02  | <b>06</b> | 05  | 01  | --  | <b>06</b> | <b>28</b> |
| Nº pacientes alta por cura | 02  | 01  | 01  | <b>04</b> | 01  | 02  | 02  | <b>05</b> | 02  | 03  | 01  | <b>06</b> | 00  | 00  | --  | <b>00</b> | <b>15</b> |
| Nº óbitos                  | 00  | 00  | 00  | <b>00</b> | 00  | 00  | 00  | <b>00</b> | 00  | 00  | 00  | <b>00</b> | 00  | 00  | --  | <b>00</b> | <b>00</b> |
| %abandono tratamento       | 00  | 00  | 00  | <b>00</b> | 00  | 00  | 00  | <b>00</b> | 00  | 00  | 00  | <b>00</b> | 00  | 00  | --  | <b>00</b> | <b>00</b> |
| Nº pacientes em tratamento | 17  | 16  | 15  | <b>48</b> | 14  | 11  | 08  | <b>33</b> | 06  | 03  | 02  | <b>11</b> | 02  | 02  | --  | <b>04</b> | <b>96</b> |

FONTE: DAPS/SMS - CARUARU/PE- 2008.

**TABELA - EVOLUÇÃO DOS INDICADORES DO PROGRAMA DE HANSENÍASE**

| INDICADOR   | RESULTADO 2004 | RESULTADO 2005 | RESULTADO 2006 | RESULTADO 2007 | RESULTADO 2008 |
|---|----------------|----------------|----------------|----------------|----------------|
| Proporção de Abandono no tratamento de hanseníase | 00             | 00             | 00             | 00             | 00             |
| Taxa de Detecção de casos novos de hanseníase     | 23             | 27             | 25             | 66             | 28             |
| Proporção de Cura de casos novos de hanseníase    | 21,73          | 7,4            | 16             | 66,66          | 70,9           |
| Taxa de Prevalência de Hanseníase                 | 1,07           | 0,93           | 1,02           | 08             | 0,98           |

FONTES: DAPS/SMS - CARUARU/PE- 2008.

▪ **PROGRAMA DE CONTROLE DA TUBERCULOSE**

**TABELA – DADOS DO PROGRAMA DE CONTROLE DA TUBERCULOSE /2008**

| ESPECIFICAÇÃO               | Jan | Fev | Mar | Subtotal | Abr | Mai | Jun | Subtotal | Jul | Ago | Set | Subtotal | Out | Nov | Dez | Subtotal | TOTAL |
|-----------------------------|-----|-----|-----|----------|-----|-----|-----|----------|-----|-----|-----|----------|-----|-----|-----|----------|-------|
| Nº baciloscopias realizadas | 131 | 130 | 111 | 372      | 140 | 166 | 176 | 482      | 217 | 201 | 230 | 648      | 159 | 55  | --  | 214      | 1.716 |
| Resultados+                 | 07  | 06  | 05  | 18       | 06  | 05  | 04  | 15       | 05  | 01  | 05  | 11       | 05  | 00  | --  | 06       | 49    |
| Nº pacientes novos          | 10  | 11  | 08  | 29       | 08  | 07  | 08  | 23       | 06  | 04  | 12  | 22       | 03  | 03  | --  | 06       | 80    |
| Nº Pacientes alta por cura  | 04  | 04  | 04  | 12       | 00  | 00  | 00  | 00       | 00  | 00  | 00  | 00       | 00  | 00  | --  | 00       | 12    |
| Nº óbitos                   | 01  | 00  | 00  | 01       | 00  | 00  | 00  | 00       | 00  | 00  | 00  | 00       | 00  | 00  | --  | 00       | 01    |
| % Abandono de tratamento    | 00  | 00  | 03  | 03       | 01  | 00  | 00  | 00       | 00  | 00  | 00  | 00       | 00  | 00  | --  | 00       | 07    |
| Transferência               | 01  | 00  | 00  | 01       | 02  | 00  | 00  | 00       | 00  | 00  | 00  | 00       | 00  | 00  | --  | 00       | 03    |

FONTES: DAPS/SMS - CARUARU/PE- 2008.

**79 Pacientes de Caruaru em tratamento**  
**01 Pacientes de outros Municípios em tratamento**  
**TOTAL: 80 Pacientes em tratamento**

**TABELA - TABELA DE EVOLUÇÃO DOS INDICADORES DO PROGRAMA DE TUBERCULOSE**

| INDICADOR  | RESULTADO 2004 | RESULTADO 2005 | RESULTADO 2006 | RESULTADO 2007 | RESULTADO 2008 |
|--|----------------|----------------|----------------|----------------|----------------|
| Proporção de Abandono de Tratamento da Tuberculose | 0,17           | 0,22           | 0,09           | 1,09           | 0,00           |
| Taxa de Mortalidade por Tuberculose                | 52,15          | 27,81          | 31,5           | 14,0           | 1,01           |

FONTES: DAPS/SMS - CARUARU/PE- 2008.

**TABELA - RESULTADO DOS INDICADORES PACTUADOS NO PACTO PELA VIDA- 2008**

| <b>INDICADORES</b>  | <b>META</b> | <b>RESULTADO</b> |
|---|-------------|------------------|
| Proporção de cura de casos novos de Tuberculose Pulmonar Bacilífera                 | 89,5%       | 49,5%            |
| Proporção de cura de casos novos de hanseníase diagnosticados nos anos das coortes. | 79,8%       | 70,9%            |
| Taxa de incidência de AIDS em menores de 5 anos de idade.                           | 0/100.000   | --               |

FONTES: DAPS/SMS - CARUARU/PE- 2008.

▪ **SERVIÇO DE ATENDIMENTO MÉDICO DE CARUARU (SAMEC)**

**TABELA – RESULTADOS DO SERVIÇO DE ATENDIMENTO MÉDICO DE CARUARU –SAMEC**

| <b>ESPECIFICAÇÃO</b>                        | <b>QUANTIDADE – 2008</b> |
|---|--------------------------|
| Nº. TOTAL DE REMOÇÕES REALIZADAS PELO SAMEC | 3.072*                   |

FONTES: DARH/SETOR DE TRANSPORTES/SMS - CARUARU/PE- 2008.

\*DADOS ATUALIZADOS ATÉ O MÊS DE OUTUBRO

▪ **SAMU**

**TABELA – PRODUÇÃO FÍSICA/VALORES/2008**

| <b>PROCEDIMENTOS</b>  | <b>FÍSICO</b> | <b>VALORES</b> |
|---|---------------|----------------|
| 0301030014 ATENDIMENTO A CHAMADAS RECEBIDAS PELO SAMU 192   | 98884         | R\$ 155.853,96 |
| 0301030090 ATENDIMENTO PRE-HOSPITALAR MOVEL PELO SAMU 192: SUPORTE AVANÇADO DE VIDA REALIZADO POR AMBULANCIA TI | 764           | R\$ 1.338,24   |
| 0301030103 ATENDIMENTO PRE-HOSPITALAR MOVEL PELO SAMU 192: SUPORTE BÁSICO DE VIDA REALIZADO POR AMBULANCIA TIPO | 5774          | R\$ 10.299,96  |
| 0301030120 REGULACAO MEDICA DE URGENCIA DA CENTRAL SAMU 192 C/ ENVIO DE EQUIPE DE SUPORTE AVANÇADO DE VIDA      | 764           | R\$ 984,00     |
| 0301030138 REGULACAO MEDICA DE URGENCIA DA CENTRAL SAMU 192 C/ ENVIO DE EQUIPE DE SUPORTE BÁSICO DE VIDA        | 5774          | R\$ 7.573,50   |
| 0301030146 REGULACAO MEDICA DE URGENCIA DA CENTRAL SAMU 192 C/ ORIENTACAO                                       | 1986          | R\$ 2.638,50   |
| 0301030154 REMOCAO EM AMBULANCIA DE SIMPLES TRANSPORTE (AMBULANCIA TIPO A)                                      | 174           | R\$ 261,00     |
| 0301030170 TRANSPORTE INTER-HOSPITALAR - SAMU 192: SUPORTE AVANÇADO DE VIDA                                     | 187           | R\$ 229,50     |
| 0301030189 TRANSPORTE INTER-HOSPITALAR - SAMU 192: SUPORTE BÁSICO DE VIDA                                       | 36            | R\$ 52,50      |

**TABELA – INDICADORES DO SAMU – 2005/2008**

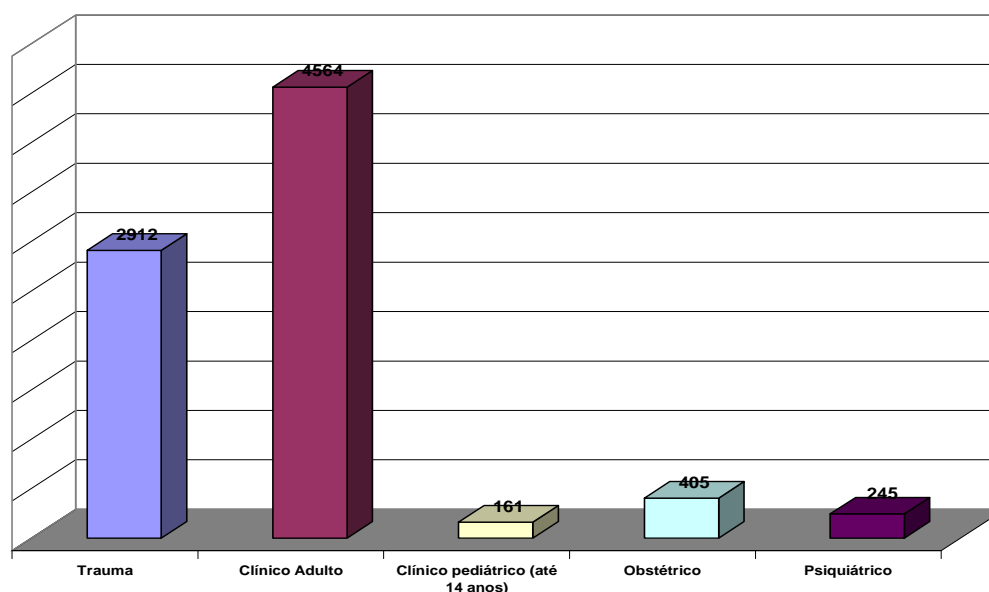
| <b>INDICADORES DE AVALIAÇÃO</b>  | <b>2005</b>    | <b>2006</b>    | <b>2007</b>   | <b>2008</b>  |
|--|----------------|----------------|---|--|
| Tempo médio de resposta entre a chamada telefônica e a chegada da equipe no local de ocorrência  | Não resgatado. | Não resgatado. | Não resgatado.  | Não resgatado.   |
| Tempo médio decorrido no local da ocorrência   | Não resgatado. | Não resgatado. | Não resgatado.  | Não resgatado.   |
| Tempo médio de transporte até à unidade de referência  | Não resgatado. | Não resgatado. | Não resgatado.  | Não resgatado.   |
| Tempo médio de resposta total (entre a solicitação telefônica de atendimento e a entrada do paciente no serviço hospitalar de referência)  | Não resgatado. | Não resgatado. | Não resgatado.  | Não resgatado.   |
| Adequação da regulação (% de saídas de veículos de suporte avançado após avaliação realizada pela equipe de suporte básico)  | Não resgatado. | Não resgatado. | Não resgatado.  | Não resgatado.   |
| Taxas de mortalidade evitável e mortalidade geral no ambiente de atenção pré-hospitalar, com avaliação do desempenho segundo padrões de sobrevida e taxa de seqüelas e seguimento no ambiente hospitalar.            | Não resgatado. | Não resgatado. | Não resgatado.  | Não resgatado.   |
| Mortalidade hospitalar imediata dos pacientes transportados (24 horas)   | Não resgatado. | Não resgatado. | Não resgatado.  | Não resgatado.   |
| Casuística de atendimento de urgência por causa clínica e às relacionadas às causas externas, considerando localização das ocorrências e suas causalidades, idade, sexo, ocupação, condição gestante e não gestante. | Não resgatado. | Não resgatado. | Ocorrências por causas externas registradas no SRSAMU = 5.887<br>Ocorrências atendidas originadas de todos os municípios já atendidos pelo SAMU; não temos relatórios no sistema que separe por local da ocorrência | Ocorrências por causas externas registradas no SRSAMU = 5.761<br>Ocorrências atendidas originadas de todos os municípios já atendidos pelo SAMU; não temos relatórios no sistema que separe por local da ocorrência. |
| Tempo médio de resposta  |                |                |   |  |

|   |             |              |   |   |
|---|-------------|--------------|---|---|
| entre a saída da equipe da base (SAMU) até a chegada da equipe no local da ocorrência.          | 14,7        | 13,3         | 14,7  | 9,5   |
| Nº. de óbitos no local da ocorrência (a maioria ocorrida antes da chegada do SAMU).             | —           | 161          | 185   | 152   |
| Nº. de óbitos durante o transporte do SAMU.   | —           | 11           | 04  | 09  |
| Nº. de atendimentos obstétricos.  | 252 – 5%    | 751 – 5%     | 482 – 5%  | 405 – 5%  |
| Nº. de atendimentos clínicos.   | 3.549 – 68% | 11.145 – 67% | Adulto - 5.335 – 55%<br>Pediátrico (até 14 anos) 311 – 3% | Adulto – 4.564 – 55%<br>Pediátrico (até 14 anos) – 161 – 2% |
| Nº. de atendimentos psiquiátricos.  | 88 – 2%     | 486 – 3%     | 252 – 3%  | 245 – 3%  |
| Nº. de atendimentos de trauma.  | 1.293 – 25% | 4.144 – 25%  | 3.353 – 34%   | 2.912 – 35%   |
| Percentual de saídas de <b>USA</b> – unidade de suporte avançado em relação ao total de saídas. | 17%         | 12%          | 11,58%  | 14%   |
| Percentual de saídas de <b>USB</b> – unidade de suporte básico em relação ao total de saídas.   | 83%         | 88%          | 88,42%  | 86%   |

FONTE: COORD. SAMU/DAPS/SMS - CARUARU/PE- 2008.

## GRÁFICO - QUANTIDADE POR TIPO DE AGRAVO

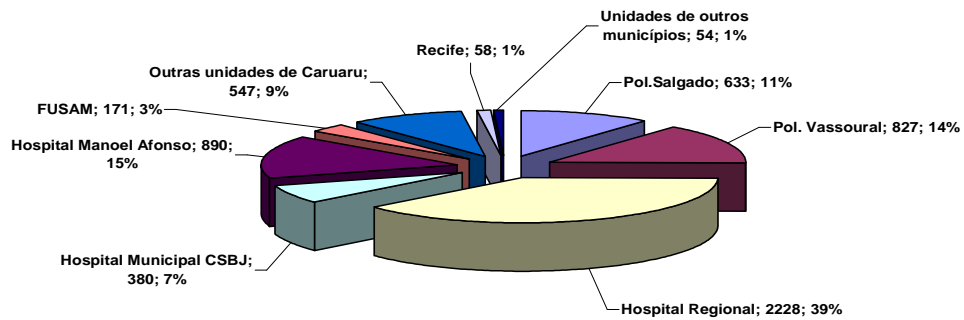
SAMU REGIONAL AGRESTE-CARUARU - Tipo de Agravo - Janeiro a outubro de 2008



FONTE: COORD. SAMU/DAPS/SMS - CARUARU/PE- 2008.

## GRÁFICO – DESTINO DOS PACIENTES

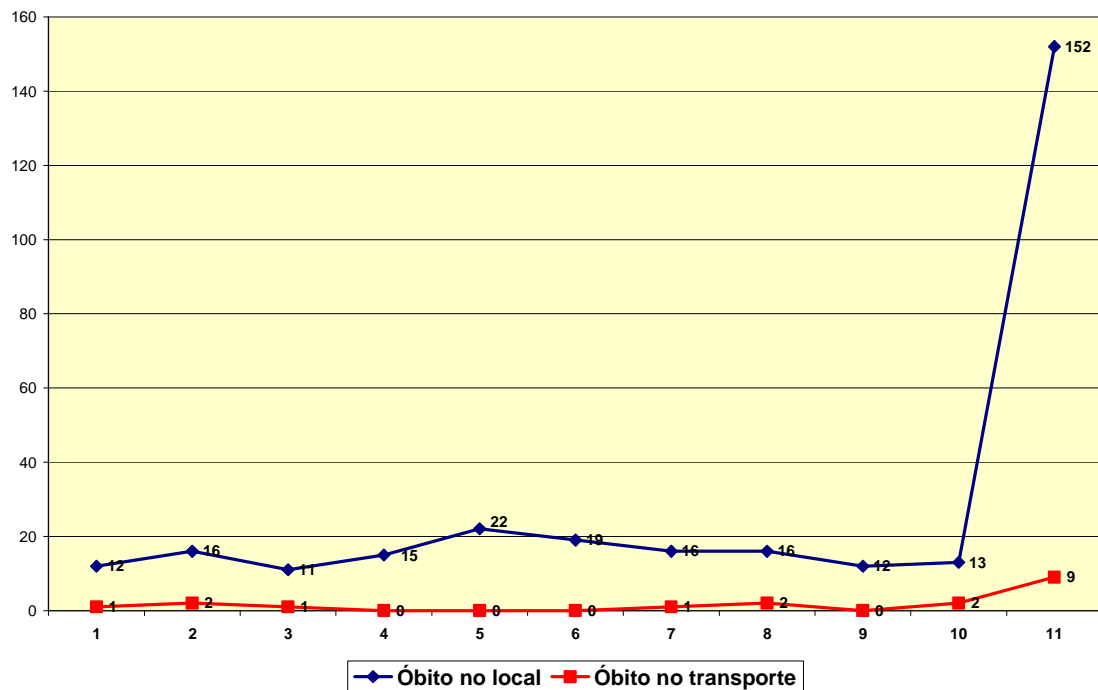
SAMU REGIONAL AGRESTE - CARUARU - Destino dos Pacientes - Janeiro a outubro de 2008



FONTE: COORD. SAMU/DAPS/SMS - CARUARU/PE- 2008.

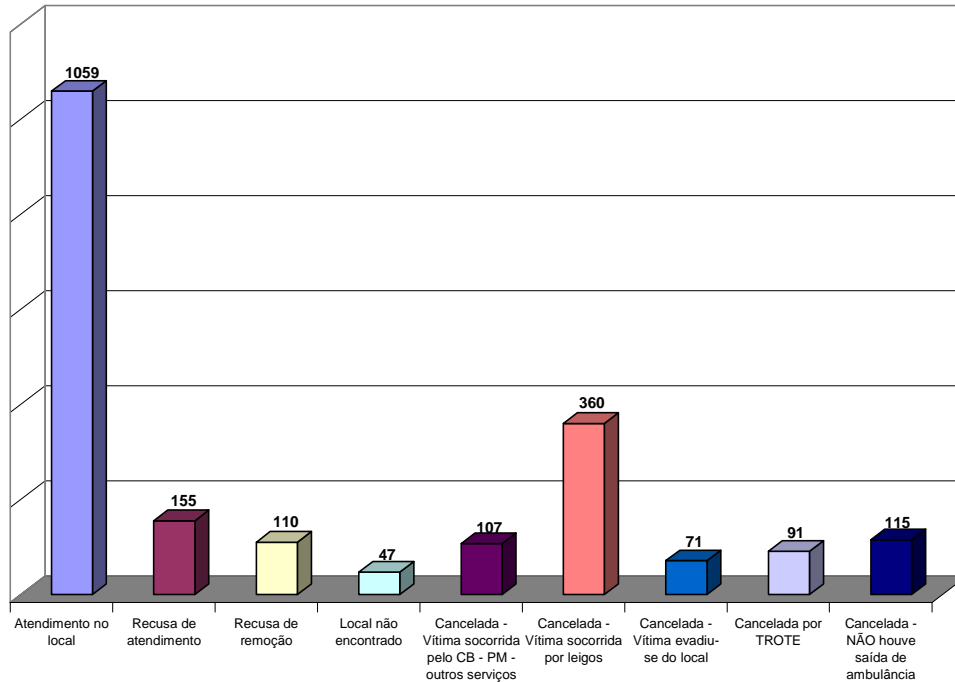
## GRÁFICO - QUANTIDADE DE ÓBITOS POR MÊS

SAMU REGIONAL AGRESTE - CARUARU - ÓBITOS por mês - Janeiro a outubro de 2008



## GRÁFICO - QUANTIDADE DE INCIDENTES

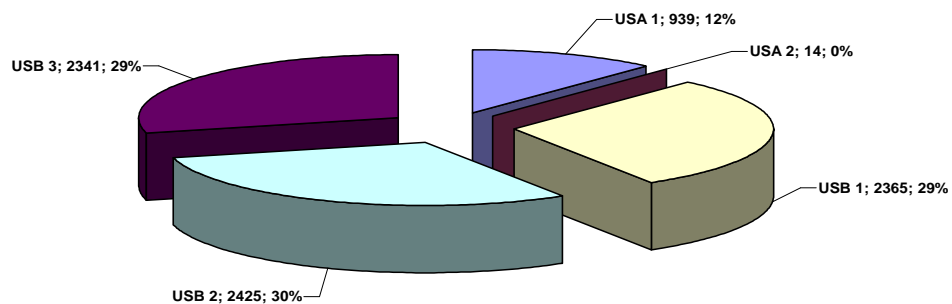
SAMU REGIONAL AGRESTE - CARUARU - INCIDENTES - Janeiro a outubro de 2008



FONTE: COORD. SAMU/DAPS/SMS - CARUARU/PE- 2008.

## GRÁFICO – PERCENTUAL DE SAÍDAS POR TIPO DE VIATURA

SAMU REGIONAL AGRESTE - CARUARU - Percentual de saídas por tipo de Viatura  
Janeiro a outubro de 2008



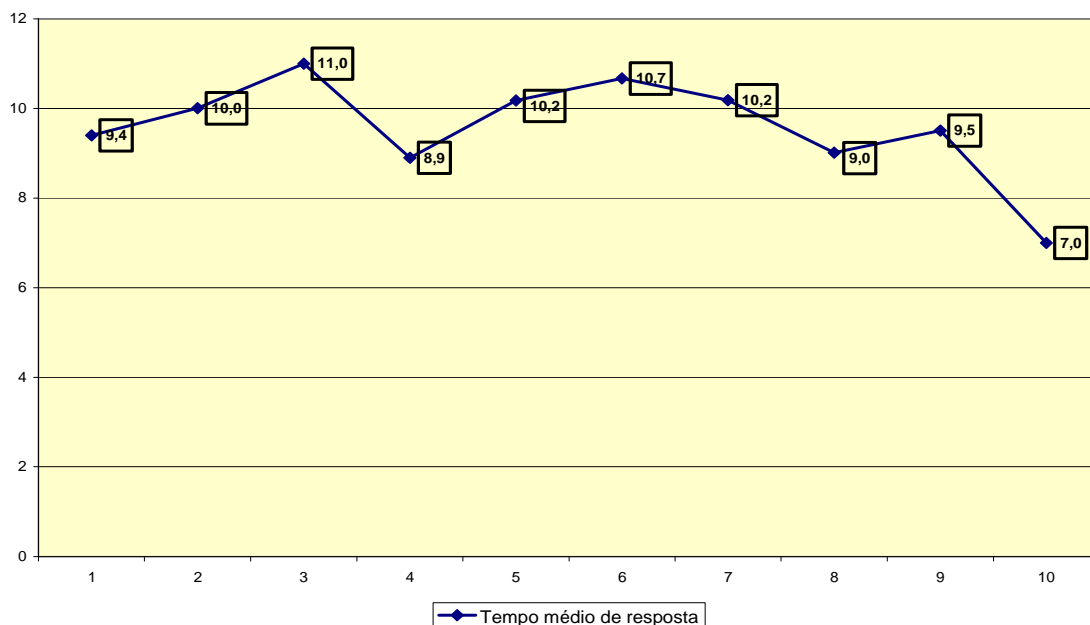
USA 1 USA 2 USB 1 USB 2 USB 3

FONTE: COORD. SAMU/DAPS/SMS - CARUARU/PE- 2008.



## GRÁFICO – TEMPO MÉDIO DE RESPOSTA ENTRE A SAÍDA DA BASE E A CHEGADA AO LOCAL DA OCORRÊNCIA

SAMU REGIONAL AGRESTE - CARUARU - Tempo médio de resposta entre a saída da Base e a chegada ao local da ocorrência - janeiro a outubro de 2008



FONTE: COORD. SAMU/DAPS/SMS - CARUARU/PE- 2008.

## TABELA - LIGAÇÕES RECEBIDAS PELO SAMU REGIONAL AGRESTE POR TIPO DE CHAMADO/2008

| PERÍODO      | LIGAÇÕES RECEBIDAS | ORIENTAÇÃO MÉDICA | SAÍDA DE VIATURA | TROTOS        | PERCENTUAL DE TROTOS |
|--------------|--------------------|-------------------|------------------|---------------|----------------------|
| JANEIRO      | 15.026             | 194               | 1.292            | 10.514        | 70%                  |
| FEVEREIRO    | 9.471              | 149               | 802              | 6.742         | 71%                  |
| MARÇO        | 14.131             | 299               | 1.538            | 9.054         | 64%                  |
| ABRIL        | 10.969             | 292               | 1.271            | 6.584         | 60%                  |
| MAIO         | 12.863             | 207               | 1.325            | 8.390         | 65%                  |
| JUNHO        | 13.968             | 256               | 1.684            | 8.597         | 62%                  |
| JULHO        | 12.994             | 291               | 1.708            | 7.830         | 60%                  |
| AGOSTO       | 9.496              | 227               | 1.716            | 4.986         | 53%                  |
| SETEMBRO     | 7.959              | 203               | 1.521            | 3.910         | 49%                  |
| OUTUBRO      | 17.570             | 230               | 1.731            | 12.199        | 70%                  |
| <b>TOTAL</b> | <b>124.447</b>     | <b>2.348</b>      | <b>14.588</b>    | <b>78.806</b> | <b>63,32%</b>        |

FONTE: COORD. SAMU/DAPS/SMS - CARUARU/PE- 2008.

▪ **PROGRAMA SAÚDE NA COMUNIDADE**

**TABELA – AÇÕES DESENVOLVIDAS PELO PROGRAMA SAÚDE NA COMUNIDADE/2008\***

| <b>AÇÕES DESENVOLVIDAS</b>   |             | <b>Quantidade</b> |
|--|-------------|-------------------|
| Citologia  |             | --                |
| Consulta Médica em Clínica Média                                       |             | <b>133</b>        |
| Consulta Médica em Clínica Pediátrica                                  |             | <b>97</b>         |
| Procedimentos Odontológicos  | ATF         | <b>182</b>        |
|  | Individuais | <b>80</b>         |
| Teste de Glicemia  |             | --                |
| Aferição de Pressão Arterial   |             | <b>213</b>        |
| Imunizações  |             | <b>36</b>         |
| Atendimento e Orientação em Saúde Mental                               |             | <b>05</b>         |
| Exames Preventivos/ Câncer de Mama                                     |             | <b>32</b>         |
| Ações do COAS (Orientação, Palestras e Distribuição de Preservativos.) |             | <b>275</b>        |

FORNE: DAPS/SMS - CARUARU/PE- 2008.

\*DADOS ATUALIZADOS ATÉ O MÊS DE MAIO.

- **PROGRAMA DE ASSISTÊNCIA FARMACÊUTICA**

**TABELA - LEVANTAMENTO DAS AQUISIÇÕES DE MEDICAMENTOS PELA SECRETARIA DE SAÚDE DE CARUARU/ 2008\***

| <b>MÊS</b>         | <b>FARMÁCIA BÁSICA</b> | <b>ESF</b>        | <b>POLICLÍNICAS</b> | <b>HMC</b>        | <b>SAMU</b>      | <b>TOTAL</b>        |
|--------------------|------------------------|-------------------|---------------------|-------------------|------------------|---------------------|
| <b>JANEIRO</b>     | 76.003,50              | 16.316,32         | 2.201,35            | 49.821,10         | 712,80           | 145.055,07          |
| <b>FEVEREIRO</b>   | 50.849,00              | 40.829,60         | 31.909,00           | 46.857,30         | 00               | 170.444,90          |
| <b>MARÇO</b>       | 15.210,00              | 51.983,00         | 27.140,60           | 76.010,50         | 86,40            | 170.430,50          |
| <b>ABRIL</b>       | 19.701,62              | 29.591,50         | 12.627,10           | 27.440,10         | 1.260,00         | 90.620,32           |
| <b>MAIO</b>        | 22.692,30              | 83.539,96         | 16.618,20           | 71.911,16         | 714,77           | 195.476,39          |
| <b>JUNHO</b>       | 121.405,74             | 12.784,30         | 1.500,00            | 6.853,98          | 00               | 142.544,02          |
| <b>JULHO</b>       | 26.149,60              | 38.189,40         | 28.551,20           | 94.147,60         | 9.929,50         | 189.967,36          |
| <b>AGOSTO</b>      | 92.638,00              | 22.968,30         | 3.432,32            | 66.397,62         | 964,50           | 186.400,74          |
| <b>SETEMBRO</b>    | 29.796,40              | 11.437,20         | 28.645,20           | 88.803,88         | 00               | 158.682,68          |
| <b>VALOR ANUAL</b> | <b>454.446,16</b>      | <b>307.639,58</b> | <b>152.624,97</b>   | <b>528.243,24</b> | <b>13.667,97</b> | <b>1.449.621,98</b> |

FONTE: CAF/DAPS/SMS - CARUARU/PE- 2008.

\*DADOS ATUALIZADOS ATÉ O MÊS DE SETEMBRO.

A tabela a seguir apresenta o custo com abastecimento das Unidades de Saúde (atendimento ambulatorial), Policlínicas, HMCCSBJ, HCC e HMA.

**TABELA - CUSTO COM AQUISIÇÃO DE MEDICAMENTOS/2008\***

| Contra Partida Municipal ( Farmácia Básica + ESF) | Contra Partida Municipal (Polic + HMCCSBJ+HMA PN+HCC+SAMU) | Contra Partida Estadual | Contra Partida Federal | Material Médico-Hospitalar |
|---|--|-------------------------|------------------------|----------------------------|
| 246.791,92  | 684.445,68   | 251.335,10              | 515.293,82             | 405.545,95                 |

FONTE: CAF/DAPS/SMS - CARUARU/PE- 2008.

\*DADOS ATUALIZADOS ATÉ O MÊS DE SETEMBRO

**TABELA – REPASSES DO MINISTÉRIO DA SAÚDE/ 2008\***

| REPASSE DO MINISTÉRIO DA SAÚDE/2008* |                  |
|--------------------------------------|------------------|
| PROGRAMA                             | VALOR            |
| Suplemento Alimentar                 | 21.381,16        |
| Saúde da Mulher                      | 22.370,40        |
| Preservativo                         | 11.478,514       |
| <b>TOTAL</b>                         | <b>55.230,74</b> |

FONTE: CAF/DAPS/SMS - CARUARU/PE- 2008.

\*DADOS ATUALIZADOS ATÉ O MÊS DE OUTUBRO.

**TABELA - REPASSES DA SECRETARIA DE SAÚDE DO ESTADO/2008\***

| REPASSE DA SECRETARIA DE SAÚDE DO ESTADO/2008* |                   |
|--|-------------------|
| PROGRAMA                                       | VALOR             |
| Programa Saúde Mental                          | 5.975,45          |
| Programa Diabetes / Insulina                   | 98.486,88         |
| Programa Endemias                              | 23.521,48         |
| Programa Tuberculose                           | 6.466,20          |
| Programa Hipertensão                           | 72.872,54         |
| Programa Renite/Asma                           | 10.218,00         |
| Glaucoma                                       | 6.619,00          |
| <b>TOTAL</b>                                   | <b>224.159,55</b> |

FONTE: CAF/DAPS/SMS - CARUARU/PE- 2008.

\*DADOS ATUALIZADOS ATÉ O MÊS DE OUTUBRO.

**TOTAL DE JANEIRO A OUTUBRO DE RECURSOS APLICADOS NA ASSISTÊNCIA FARMACÊUTICA**

MEDICAMENTOS NO ANO DE 2008: R\$ 1.977.236,70

MATERIAL MÉDICO-HOSPITALAR NO ANO DE 2008: R\$ 405.545,95

**TOTAL: R\$ 2.382.782,60**

- **PROGRAMA MEDICAMENTO EM CASA**

**TABELA – RESULTADOS OBTIDOS PELO PROGRAMA MEDICAMENTO EM CASA/2008**

| PROCEDIMENTO  | JAN   | FEV   | MAR   | ABR   | MAI   | JUN   | JUL   | AGO   | SET   | OUT   | TOTAL         |
|---|-------|-------|-------|-------|-------|-------|-------|-------|-------|-------|---------------|
| <b>Nº. DE PACIENTES CADASTRADOS</b>                           | 5.431 | 5.511 | 5.606 | 5.701 | 5.791 | 5.900 | 6.019 | 6.113 | 6.205 | 6.222 | <b>58.499</b> |
| <b>Nº. DE ENTREGAS DE HIPERDIA (HIPERTENSOS E DIABÉTICOS)</b> | 383   | 438   | 452   | 410   | 406   | 381   | 364   | 412   | 373   | 334   | <b>3953</b>   |
| <b>Nº. DE ENTREGAS DE SAÚDE MENTAL</b>                        | 1.755 | 1.870 | 1.907 | 1.830 | 1.923 | 1.993 | 1.898 | 2.005 | 1.920 | 1.896 | <b>18.997</b> |
| <b>Nº. TOTAL DE ENTREGAS</b>                                  | 2.138 | 2.308 | 2.359 | 2.240 | 2.329 | 2.374 | 2.262 | 2.417 | 2.293 | 2.230 | <b>22.950</b> |

FORNTE: CAF/DAPS/SMS - CARUARU/PE- 2008.

- **PROGRAMA DE SAÚDE AUDITIVA**

**TABELA – RESULTADOS DO PROGRAMA DE SAÚDE AUDITIVA/2008**

| <b>Especificação</b>                                      | <b>Quantidade</b> |
|---|-------------------|
| Nº. de Audiometria em Campo Livre                         | <b>423</b>        |
| Nº. de Audiometria Tonal Limiar (Via Aérea/Óssea)         | <b>483</b>        |
| Nº. de Avaliação para Diagnóstico de Deficiência Auditiva | <b>478</b>        |
| Nº. de Emissões Otoacusticas Evocadas para Triagem        | <b>42</b>         |
| Nº. de Imitanciometria                                    | <b>478</b>        |
| Nº. de Logoaudiometria (LDV-IRF-LRF)                      | <b>482</b>        |
| Nº. de Pesquisa de Ganho de Inserção                      | <b>423</b>        |
| Nº. de Reavaliação Diagnóstica de Deficiência             | <b>06</b>         |
| Nº. de Seleção e Verificação de Benefício do AASI         | <b>427</b>        |
| Nº. de Terapia Fonoaudióloga Individual                   | <b>840</b>        |
| Nº. de Remoção de Cerúmen de Conduto Auditivo             | <b>455</b>        |
| Nº. de Retirada de Corpo Estranho de Ouvido               | <b>10</b>         |
| Nº. de Aparelhos Auditivos Distribuídos                   | <b>964</b>        |

FORNTE: COORD. SD AUDITIVA/DAPS/SMS - CARUARU/PE- 2008.

\* DADOS ATUALIZADOS ATÉ O MÊS DE SETEMBRO

▪ **PROGRAMA SAÚDE DO TRABALHADOR**

**TABELA – METAS E RESULTADOS PELO PROGRAMA SAÚDE DO TRABALHADOR/2008\***

| <b>METAS</b>   | <b>2008</b> | <b>2009</b> | <b>ATIVIDADES REALIZADAS – QUANTIDADE</b>  |
|--|-------------|-------------|--|
| 01 – Atualização do Plano Municipal de Saúde do Trabalhador.   | X           |             | Meta Cumprida  |
| 02 – Assessorar os trinta e um municípios pertencentes a regional de Caruaru, em todos os itens subseqüentes.                              | X           | X           | 04 Encontros Realizados  |
| 03 – Capacitar dois técnicos de cada município para ser referência em saúde do trabalhador, bem como multiplicador.                        | X           | X           | Houve Seleção, encontra-se em andamento.   |
| 04 – Implantações do Sistema de Informação em Saúde do Trabalhador.  | X           | X           | C.S. Amélia de Pontes, Saúde Auditiva, HRA, HOS, Jesus Nazareno.   |
| 05 – Elaboraões do perfil epidemiológico da saúde do trabalhador no município/região. Mapeamento das áreas críticas e estudo.              | X           | X           | Em andamento. PESQUISA CIENTÍFICA – Perfil Epidemiológico (Costureira e Professores)<br>MAPA DE RISCO (Salgado)                      |
| 06 – Elaboraões de instrumentos de planejamento e de avaliação das ações de saúde do trabalhador. Capacitar profissionais para a execução. | X           | X           | Em Andamento.  |
| Seminário de Combate a Violência   |             |             | 375 Profissionais  |
| Profissionais da Rede Informe sobre o CEREST e capacitação para NOTIFICAÇÃO DE ACIDENTES E DOENÇAS RELACIONADOS AO TRABALHO.               |             |             | DCVVA 29, Coordenadores e Supervisores. ESF e PACS Recepcionistas (U.M. do Salgado e do Vassoural, HMC, HMA, C.S. Amélia de Pontes). |
| 07 – Elaboraões de cadastro das empresas classificadas por atividade econômica.  | X           | X           | Cadastro de confecções, lavanderias, fábricas e indústria têxtil de Caruaru.   |
| 08 – Estabelecer cronograma semanal de palestras educativas na sede do CEREST.   | X           | X           | Meta Cumprida<br>124 Profissionais Capacitados.  |
| 09 – Desenvolver atividades educativas e preventivas nas empresas, ambiente de trabalho, etc. com arte educadores.                         | X           | X           | 802 Trabalhadores Capacitados.<br>LOCAR, ATACADÃO, etc.  |
| 10 – Participar nas ações do Programa de Humanização nas unidades de saúde.  | X           | X           | Meta Cumprida  |
| 11 – Orientar a referência e acompanhar a contra-referência.   | X           | X           | Meta Cumprida  |
| 12 – Promover espaços para a integração com instituições, universidades, sindicatos, ONG, etc.   | X           | X           | Meta Cumprida.<br>IPA, SINCROCAR, SINDICATO DOS  |

|  |   |   |   |
|--|---|---|---|
|  |   |   | TRABALHADORES, DA CONSTRUÇÃO CIVIL DE CARUARU E REGIÃO, SINDLOJA, SINDECC.                      |
| 13 – Estabelecer parcerias com instituições educativas (faculdades, escolas técnicas, coordenação estadual, etc.). Formação de grupos multidisciplinar, voltados à saúde do trabalhador. | X | X | Parcerias acordadas: ASCES, FAVIP, SENAC, ETR. Realizado 08 encontros e 205 alunos capacitados. |
| 14 – Capacitar profissionais da saúde, voz e do sexo.  | X | X | Meta Cumprida, 11 Encontros.  |
| 15 – Participar da Programação Anual das reuniões sistemáticas do Conselho Municipal.  | X | X | Meta Cumprida.  |
| 16 – Realizar a prestação de contas e atividades do CEREST a cada 03 meses.  | X | X | Meta Cumprida.  |
| 17 – Implementar a CIST regional.  | X | X | Em andamento<br>1º Encontro   |
| 18 - Apoiar a organização e a estruturação da assistência de média e alta complexidade, no âmbito local e regional.  | X | X | Em Andamento.   |
| 19 – Prover subsídios para o fortalecimento do controle social.  | X | X | Em Andamento.   |
| 20 – Estimular e prover subsídios, participar da pactuação da rede de serviço sentinela.   | X | X | Em andamento, realizado 02 encontros. Meta Cumprida, 11 Encontros.                              |

FONTE: COORD. SD DO TRABALHADOR/DAPS/SMS - CARUARU/PE- 2008.

## XIII – DESEMPENHO DO DEPARTAMENTO DE VETORES E VIGILÂNCIA ANIMAL

### TABELA – RECURSOS HUMANOS

|  |            |
|--|------------|
| <b>Cargos Comissionados</b>                            | <b>12</b>  |
| <b>Agentes de Endemias Contrato Temporário</b>         | <b>131</b> |
| <b>Agentes de Endemias Convênio SMS</b>                | <b>30</b>  |
| <b>Agentes de Endemias Convênio MS/SMS</b>             | <b>57</b>  |
| <b>Professora cedida pela SME</b>                      | <b>02</b>  |
| <b>Servidor cedido pela FUNASA</b>                     | <b>01</b>  |
| <b>Contratados e Comissionados com Estabilidade</b>    | <b>25</b>  |
| <b>Contrato Temporário (Resp. por cargo de chefia)</b> | <b>04</b>  |
| <b>TOTAL</b>   | <b>262</b> |



## **PROGRAMAS E SERVIÇOS PLANEJADOS, EXECUTADOS, COORDENADOS E SUPERVISIONADOS PELA EQUIPE TÉCNICA DESTE DEPARTAMENTO (2005 À 2008):**

- Programa de Controle da Dengue e Febre Amarela Urbana;
- Programa de Controle de Roedores;
- Programa de Controle da Raiva Animal;
- Programa de Controle das Leishmanioses;
- Programa de Controle de Doença de Chagas;
- Programa de Controle do Culex (muriçoca);
- Programa de Vigilância Animal e Controle de Animais Sinantrópicos;
- Laboratório de Entomologia, Setor Entomológico;
- Programa de Controle da Esquistossomose;
- Programa de Vigilância a Solo Contaminado (VIGISOLO);
- Núcleo de Assistência a Educação em Saúde;
- Clínica Pública Médica Veterinária Dr. José Avelino Filho.

**▪ PROGRAMA DE CONTROLE DA DENGUE E FEBRE AMARELA URBANA  
OPERAÇÕES DE CAMPO**

| <b>ATIVIDADES TRATAMENTO</b>                    | <b>2005</b> | <b>2006</b> | <b>2007</b> | <b>2008</b> |
|---|-------------|-------------|-------------|-------------|
| Número de ciclos no fim do período              | 05          | 06          | 06          | 05          |
| Média de infes. predial do <i>Aedes aegypti</i> | 3,1         | 0,69        | 1,4         | 0,69        |
| Residências trabalhadas                         | 307.413     | 345.688     | 375.629     | 284.625     |
| Comércios trabalhados                           | 27.490      | 27.097      | 26.799      | 18.98       |
| Terrenos baldios trabalhados                    | 19.589      | 22.890      | 24.617      | 18.959      |
| Outros trabalhados                              | 138.344     | 176.317     | 201.022     | 163.363     |
| Imóveis trabalhados                             | 492.906     | 571.992     | 628.082     | 450.078     |
| Imóveis fechados                                | 162.139     | 197.519     | 237.139     | 200.278     |
| Imóveis recuperados                             | 58.356      | 33.660      | 55.320      | 55.706      |
| Depósitos tratados                              | 795.510     | 636.659     | 750.516     | 510.383     |
| Índice de pendência em % / Média anual          | 15,8        | 25,67       | 22,45       | 20,23       |
| Depósitos eliminados mecanicamente              | Não havia   | 107.299     | 274.414     | 275.172     |
| Consumo de inseticida por Kg                    | 777.864     | 45.585      | 45.500      | 32.100      |

| <b>ATIVIDADES LEVANTAMENTO DE ÍNDICE</b> | <b>2005</b> | <b>2006</b> | <b>2007</b> | <b>2008</b> |
|--|-------------|-------------|-------------|-------------|
| Residências inspecionados                | 307.413     | 345.688     | 375.629     | 345.635     |
| Comercial inspecionados                  | 27.490      | 27.097      | 26.799      | 17.451      |
| Terreno baldio inspecionados             | 19.589      | 22.890      | 24.617      | 17.560      |
| Outros                                   | 138.344     | 176.360     | 201.02      | 160.396     |
| Imóveis inspecionados                    | 429.906     | 571.992     | 628.082     | 505.731     |
| Número de depósitos inspecionados        | 1.020.137   | 608.245     | 1.678.040   | 1.170.205   |
| Total de amostras coletadas (Tubitos)    | 18.260      | 4.309       | 9.572       | 5.845       |
| Média de infestação predial              | 3,1         | 0,69        | 1.4         | 0,6         |
| Número de pneus coletados                | 19.914      | 8.957       | 8.615       | 7.529       |

| <b>ATIVIDADES PONTOS ESTRATÉGICOS</b>   | <b>2005</b> | <b>2006</b> | <b>2007</b> | <b>2008</b> |
|---|-------------|-------------|-------------|-------------|
| Ciclos realizados ( Preconizados 24)  | 24          | 24          | 24          | 20          |
| Número de pontos estratégicos (borracharias, ferro-velho,material de construção etc). | 198         | 202         | 202         | 205         |
| Número de visitas aos pontos estratégicos / anual                                     | 4.464       | 1.082       | 4.709       | 4.207       |
| Número de tratamento focal  | 1.202       | 1.082       | 1.182       | 1.014       |
| Número de tratamento perifocal  | 1.623       | 1.788       | 2.141       | 2.094       |
| Número de amostras coletadas (Tubitos)  | 22          | 15          | 44          | 14          |
| Número de depósitos inspecionados   | 98.868      | 39.911      | 106.081     | 106.306     |
| Número de depósitos tratados  | 10.566      | 6.903       | 4.070       | 3.323       |
| Depósitos eliminados mecanicamente  | Não havia   | 12.524      | 47.969      | 55.814      |
| Consumo de inseticida em litros   | 1.502       | 9.350       | 1.912       | 2.360       |

| <b>ATIVIDADES DIFÍCIL ACESSO</b> | <b>2005</b> | <b>2006</b> | <b>2007</b> | <b>2008</b> |
|----------------------------------|-------------|-------------|-------------|-------------|
| Imóveis trabalhados              | 2.610       | 3.093       | 3.025       | 836         |
| Depósitos tratados               | 3.094       | 3.313       | 3.342       | 913         |
| Consumo de inseticida Kg         | 529         | 566         | 617.254     | 170.217     |

| <b>ATIVIDADE DE ATENDIMENTO A SOLICITAÇÕES À POPULAÇÃO</b> | <b>2005</b> | <b>2006</b> | <b>2007</b> | <b>2008</b> |
|--|-------------|-------------|-------------|-------------|
| Número de imóveis atendidos                                | 555         | 776         | 1.394       | 1.088       |
| Número de depósitos tratados                               | 882         | 1.001       | 3.537       | 1.718       |
| Consumo de larvicida Kg                                    | 267         | 603         | 755.949     | 475.343     |

## CASOS CONFIRMADOS DE DENGUE CLÁSSICA E HEMORRÁGICA

| <b>DENGUE CLÁSSICO</b>    | <b>2005</b> | <b>2006</b> | <b>2007</b> | <b>2008</b> |
|---------------------------|-------------|-------------|-------------|-------------|
| NOTIFICADOS               | 00          | 00          | 7.451       | 1.416       |
| DESCARTADOS               | 00          | 00          | 5.420       | 1.112       |
| CONFIRMADOS               | 344         | 289         | 2.031       | 148         |
| <b>DENGUE HEMORRÁGICA</b> | <b>2005</b> | <b>2006</b> | <b>2007</b> | <b>2008</b> |
| NOTIFICADOS               | 00          | 00          | 100         | 02          |
| DESCARTADOS               | 00          | 00          | 55          | 00          |
| CONFIRMADOS               | 00          | 00          | 45*         | 02          |

\* 01 óbito 2007

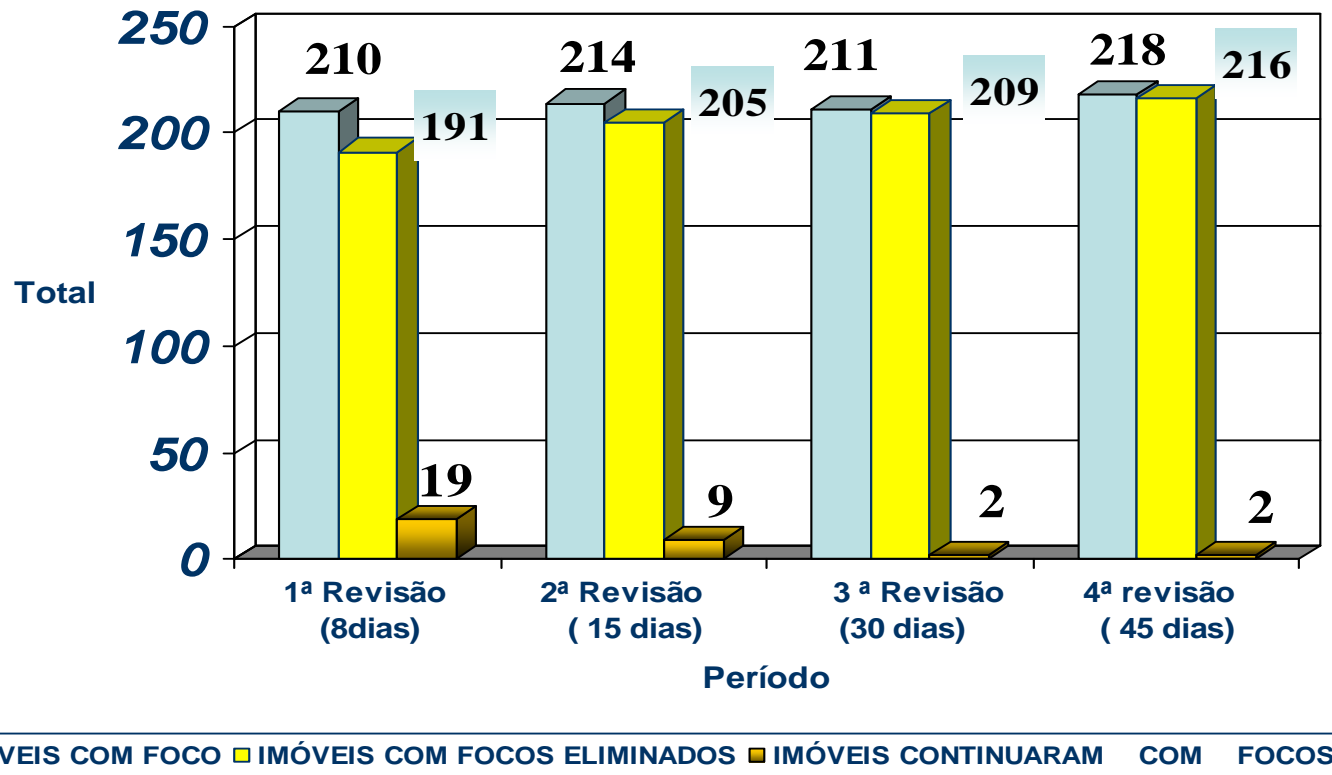
# PROGRAMA DE CONTROLE DA DENGUE E FEBRE AMARELA URBANA

## Peixe Betta

### Dados do Projeto:

- Início dos trabalhos – 07/07/2008
- Área do Projeto – Jardim Panorama;
- Bairros trabalhados – Sol Poente, Padre Inácio e Salgado;
- Imóveis com aplicação de peixes – 6.700;
- Total de peixes distribuídos - 7.200

## RESULTADOS PARCIAIS DO PEIXAMENTO



Obs.: Foram Bettados 243 imóveis positivos ( com focos).



▪ **PROGRAMA DE CONTROLE DE ROEDORES**

| <b>ATIVIDADES</b>  | <b>2005</b> | <b>2006</b> | <b>2007</b> | <b>2008</b> |
|--|-------------|-------------|-------------|-------------|
| Solicitações atendidas                                   | 3.201       | 4.531       | 7.031       | 10.129      |
| Total imóveis trabalhados                                | 28.022      | 14.374      | 31.050      | 30.540      |
| Imóveis tratados com raticida e ou com orientação        | 28.022      | 14.374      | 31.050      | 21.454      |
| Desratização em órgãos públicos                          | 104         | 111         | 222         | 128         |
| Canais trabalhados                                       | 130/vezes   | 122/vezes   | 178/vezes   | 146/vezes   |
| Quantidade de raticida utilizado nessas atividades em Kg | 639         | 1.095       | 1.691       | 1268        |
| Casos de Leptospirose notificados                        | 24          | 39          | 31          | 20          |
| Casos de Leptospirose confirmados                        | 08          | 07          | 09          | 08          |
| Casos de Leptospirose com óbito                          | 00          | 02          | 00          | 03          |

**Obs: Dados até o mês de Outubro de 2008.**

## ▪ PROGRAMA DE CONTROLE DA RAIVA ANIMAL

| <b>ATIVIDADES</b>   | <b>2005</b> | <b>2006</b> | <b>2007</b> | <b>2008</b> |
|---|-------------|-------------|-------------|-------------|
| Animais vacinados – cães  | 33.815      | 33.064      | 21.995      | 9.783       |
| Animais vacinados – gatos   | 11.918      | 13.322      | 8.059       | 4.165       |
| Coleta de encéfalos p/ monitoramento do vírus rábico – cães                           | 57          | 617         | 71          | 62          |
| Coleta de encéfalos p/ monitoramento do vírus rábico – gatos                          | 18          | 12          | 03          | 04          |
| Coleta de encéfalos p/ monitoramento do vírus rábico – outros                         | 00          | 00          | 00          | 03          |
| Acompanhamentos de animais agressores, suspeitos de raiva – gatos                     | 00          | 00          | 33          | 47          |
| Acompanhamento de animais agressores, suspeitos de raiva – outros                     | 00          | 00          | 00          | 10          |
| Atendimento as solicitações da população associado a aspecto da raiva animal – cão    | 56          | 61          | 71          | 62          |
| Atendimento as solicitações da população associado a aspecto da raiva animal – gato   | 18          | 12          | 11          | 04          |
| Atendimento as solicitações da população associado a aspecto da raiva animal – outros | 00          | 00          | 00          | 03          |
| Eliminação por eutanásia de cães positivos em Leishmaniose (LV)                       | 29          | 59          | 58          | 71          |

| <b>ATIVIDADES</b>  | <b>2005</b> | <b>2006</b> | <b>2007</b> | <b>2008</b> |
|--|-------------|-------------|-------------|-------------|
| Eliminação de Animais suspeitos de Raiva – cães                                  | 56          | 61          | 70          | 55          |
| Eliminação de Animais suspeitos de Raiva – gatos                                 | 18          | 12          | 03          | 03          |
| Eliminação de Animais suspeitos de Raiva – outros                                | 00          | 00          | 00          | 02          |
| Eliminação de eqüídeos em mal estado clínico,<br>solto em via pública            | 05          | 04          | 03          | 00          |
| Busca ativa de pessoas que abandonaram o tratamento,<br>Anti-Rábico humano       | 124         | 131         | 118         | 37          |
| Localidades trabalhadas no controle da Raiva Animal<br>(vacinação) – zona rural  | 279         | 346         | 174         | 201         |
| Localidades trabalhadas no controle da Raiva Animal<br>(vacinação) – zona urbana | 131         | 141         | 89          | 107         |
| Cães positivos para Raiva  | 00          | 00          | 02          | 03          |
| Gatos positivos para Raiva   | 00          | 00          | 00          | 00          |
| Nº de bloqueios realizados em áreas positivas para Raiva                         | 00          | 00          | 03          | 16          |
| Número de quarteirões trabalhados no bloqueio                                    | 00          | 00          | 11          | 733         |
| Número de cães e gatos vacinados no bloqueio                                     | 00          | 00          | 229         | 4.099       |

## ▪ PROGRAMA DE CONTROLE DAS LEISHMANIOSES

| <b>ATIVIDADES</b>                    | <b>2005</b> | <b>2006</b> | <b>2007</b> | <b>2008</b> |
|--------------------------------------|-------------|-------------|-------------|-------------|
| Localidades trabalhadas              | 136         | 108         | 169         | 133         |
| Domicílios trabalhados em borrifação | 1.798       | 2.051       | 1.655       | 2.300       |
| Inseticida utilizado em (cargas)     | 2.112       | 2.548       | 2.194       | 3.230       |
| Amostras de sangue coletadas         | 2.270       | 1.132       | 835         | 1.443       |
| Domicílios com cães                  | 2.129       | 1.119       | 588         | 1.139       |
| Domicílios sem cães                  | 7.100       | 2.761       | 796         | 2.250       |
| Cães Positivos para LV               | 29          | 85          | 88          | 201         |
| Casos Humanos Positivos para LV      | 05          | 00          | 07          | 05          |

**Obs: Dados até o mês de Outubro de 2008.**

## ▪ PROGRAMA DE CONTROLE DE DOENÇA DE CHAGAS

| <b>ATIVIDADES</b>   | <b>2005</b> | <b>2006</b> | <b>2007</b> | <b>2008</b> |
|---|-------------|-------------|-------------|-------------|
| Localidades trabalhadas   | 548/vezes   | 755/vezes   | 723/vezes   | 589/vezes   |
| Domicílios trabalhados  | 237         | 296         | 298         | 197         |
| Número de anexo trabalhados   | 152         | 587         | 841         | 997         |
| Inseticida utilizados em ml   | 311         | 425         | 388         | 284         |
| Número de pontos de investigação de triatomíneos                      | 51          | 51          | 51          | 51          |
| Quantidade de triatomíneos coletados através da busca passiva e ativa | 357         | 463         | 440         | 288         |
| Casas pesquisadas   | 272         | 170         | 1.052       | 1.161       |

| <b>ESPÉCIES ENCONTRADAS DE<br/>(TRIATOMINEOS)</b> | <b>2005</b> | <b>2006</b> | <b>2007</b> | <b>2008</b> |
|---|-------------|-------------|-------------|-------------|
| P. Lutzii   | 175         | 247         | 199         | 152         |
| Brasiliense                                       | 92          | 205         | 174         | 103         |
| Pseudo maculata                                   | 34          | 41          | 65          | 27          |
| Petrochii   | 02          | 04          | 02          | 03          |
| Menocephala                                       | 00          | 00          | 00          | 03          |
| Megistus  | 00          | 01          | 00          | 00          |
| Rhodnius brethesi                                 | 01          | 00          | 00          | 00          |
| Número de casos notificados humanos               | 45          | 159         | 122         | 59          |
| Número de casos confirmados humanos               | 00          | 02          | 07          | 00          |

**Obs: Dados até o mês de Outubro de 2008.**

**▪ PROGRAMA DE CONTROLE DO CULEX  
(MURIÇOCA)**

| <b>Ações técnicas desenvolvidas no controle (combate) do Culex (muriçoca) nas fases larvárias / ano</b> | <b>2005</b> | <b>2006</b> | <b>2007</b> | <b>2008</b> |
|---|-------------|-------------|-------------|-------------|
| Áreas inspecionadas e tratadas com produtos químicos e biológicos                                       | 21.632      | 21.381      | 20.475      | 16.736      |
| Aterramento de pequenas áreas   | 137         | 272         | 222         | 417         |
| Esgotamento de cisternas, tanques e poços   | 51          | 51          | 34          | 85          |
| Tratamento biológico (colocação de peixes) em tanques, cisternas, charcos e outros                      | 8.159       | 8.535       | 7.074       | 9.151       |
| Áreas inspecionadas em charcos, valas, rios, riachos  | 79.196      | 97.295      | 90.782      | 80.680      |
| Produtos químicos e biológicos utilizados em litros ( Arsenal 220), (Bs 483) e (Abate 316)              | 977         | 450         | 1.019       | 1.159       |
| Limpeza e drenagem de valas por metro   | 102.490     | 86.099      | 60.219      | 51.588      |
| Solicitações a visitas domiciliares   | 483         | 719         | 940         | 711         |
| Áreas tratadas com herbicida / metros   | 14.500      | 34.000      | 36.132      | 30.952      |

| <b>AÇÕES TÉCNICAS DE COMBATE AO CULEX NA FASE ADULTA / ANO</b>   | <b>2005</b> | <b>2006</b> | <b>2007</b> | <b>2008</b> |
|--|-------------|-------------|-------------|-------------|
| Aplicação de Borrifação Espacial com inseticida e óleo mineral em Ultra Baixo Volume (UBV) "Fumacê" na Zona Urbana / vezes | 258         | 510         | 516         | 330         |
| Aplicação de Borrifação Espacial com inseticida e óleo mineral em Ultra Baixo Volume (UBV) "Fumacê" na Zona Rural / vezes  | 114         | 114         | 114         | 107         |
| Inseticida e óleo mineral utilizado no "Fumacê" em litros  | 29.765      | 36.194      | 44.000      | 46465       |

| <b>AÇÕES DA EMPRESA TERCEIRIZADA RESPONSÁVEL PELA LIMPEZA DO RIO IPOJUCA E CANAIS ESPECÍFICOS</b> | <b>2005</b> | <b>2006</b> | <b>2007</b> | <b>2008</b> |
|---|-------------|-------------|-------------|-------------|
| Rio Ipojuca: Retirada de vegetação e capinação em Km  | 456         | 864         | 864         | 864         |
| Rio Ipojuca: Retirada de lixo em toneladas  | 789         | 1.224       | 1.407       | 1.507       |
| Canais específicos: Retirada de vegetação e capinação em Km                                       | 210,3       | 226,8       | 226,8       | 2.28        |
| Canais específicos: Retirada de lixo  | 301         | 324         | 372         | 472         |



## ▪ PROGRAMA DE VIGILÂNCIA ANIMAL E CONTROLE DE ANIMAIS SINANTRÓPICOS

| <b>ATIVIDADES</b>  | <b>2005</b> | <b>2006</b> | <b>2007</b> | <b>2008</b> |
|--|-------------|-------------|-------------|-------------|
| Solicitações atendidas   | 3.093       | 1.768       | 1.324       | 816         |
| A – Cães clinicamente suspeito de Leishmaniose                 | 278         | 130         | 125         | 115         |
| B – Cães e gatos clinicamente suspeito de Neoplasia Maligna    | 105         | 74          | 75          | 53          |
| C – Cães clinicamente suspeito de Cinomose                     | 127         | 78          | 92          | 89          |
| D – Recolhimentos de animais atropelamentos                    | 46          | 31          | 41          | 31          |
| Criadouros inspecionados – Suínos                              | 98          | 47          | 65          | 49          |
| Criadouros inspecionados – Cães                                | 14          | 09          | 27          | 27          |
| Criadouros inspecionados – Eqüídeos, bovinos, ovinos, caprinos | 71          | 28          | 37          | 27          |
| Criadouros de suínos retirados                                 | 32          | 23          | 30          | 17          |
| Criadouros de cães retirados                                   | 14          | 03          | 02          | 14          |
| Criadouros de eqüinos, bovinos, ovinos e caprinos retirados    | 30          | 18          | 06          | 08          |

| <b>ATIVIDADES DESENVOLVIDAS EM VIG. DE ANIMAIS SINANTRÓPICOS</b>   | <b>2005</b> | <b>2006</b> | <b>2007</b> | <b>2008</b> |
|--|-------------|-------------|-------------|-------------|
| Desinsetizações realizadas em órgão público  | 168         | 113         | 157         | 134         |
| Desinsetizações realizadas em residências com presença de animais sinantrópicos, (pulgas, escorpiões, carrapatos, cupins, morcegos, formigas e baratas) etc. | 355         | 975         | 1.436       | 1.121       |

**▪ LABORATÓRIO DE ENTOMOLOGIA  
E ANÁLISES CLÍNICAS**

| <b>CLASSIFICAÇÃO DE MOSQUITO</b>  | <b>2005</b> | <b>2006</b> | <b>2007</b> | <b>2008</b> |
|-----------------------------------|-------------|-------------|-------------|-------------|
| Culex quinquefasciatus (muriçoca) | 26.268      | 18.874      | 13.747      | 8.355       |
| Aedes taeniorynchus               | 300         | 15          | 12          | 82          |
| Flebótomos sp                     | 57          | 22          | 04          | 16          |
| Anopheles                         | 131         | 43          | 38          | 81          |
| Culex tarsales                    | 59          | 599         | 100         | 66          |

| <b>CLASSIFICAÇÃO DE LARVAS DE<br/>MOSQUITOS</b> | <b>2005</b> | <b>2006</b> | <b>2007</b> | <b>2008</b> |
|---|-------------|-------------|-------------|-------------|
| Aedes aegypti                                   | 50.338      | 11.727      | 23.184      | 17.266      |
| Aedes albopictus                                | 00          | 00          | 00          | 00          |
| Culex quinquefasciatus (muriçoca)               | 4.058       | 791         | 874         | 855         |

| <b>CLASSIFICAÇÃO E CAPTURA DE ESCORPIÕES</b> | <b>2005</b> | <b>2006</b> | <b>2007</b> | <b>2008</b> |
|--|-------------|-------------|-------------|-------------|
| Tityus stigmurus sp                          | 112         | 95          | 217         | 172         |
| Opalurus sp                                  | 21          | 39          | 26          | 37          |

| <b>TOTAL DE TRIATOMÍNEOS IDENTIFICADOS</b>                           | <b>2005</b> | <b>2006</b> | <b>2007</b> | <b>2008</b> |
|--|-------------|-------------|-------------|-------------|
| T. Pretrochii  | 02          | 05          | 12          | 03          |
| T. Brasiliensis  | 92          | 159         | 185         | 103         |
| T. Pseudomaculata  | 34          | 47          | 58          | 27          |
| P. Lutzi   | 175         | 247         | 189         | 152         |
| P. Megistus  | 01          | 01          | 00          | 00          |
| T. Menocephala   | 00          | 00          | 00          | 03          |
| Total de Triatomíneos examinados                                     | 304         | 459         | 444         | 288         |
| Exames parasitológicos de Triatomíneos negativos                     | 244         | 363         | 672         | 224         |
| Exames parasitológicos de Triatomíneos positivos (Trypanosoma cruzi) | 60          | 96          | 72          | 64          |

## ▪ PROGRAMA DE CONTROLE DA ESQUISTOSSOMOSE

| <b>RESUMO DAS ATIVIDADES DE COPROSCÓPIA E TRATAMENTO</b> | <b>2007</b> | <b>2008</b> |
|--|-------------|-------------|
| Foram pactuados - Exames                                 | 1000        | 1000        |
| Quantidades de exames realizados                         | 1.686       | 1701        |
| Pessoas portadoras de esquistossomose                    | 24          | 31          |
| Pessoas não portadoras de Esquistossomose                | 1.662       | 1670        |

**OBS: Dados de janeiro até outubro 2008**

▪ **LABORATÓRIO DE ENTOMOLOGIA  
E ANÁLISES CLÍNICAS  
LEISHMANIOSES**

|   |             |
|---|-------------|
| <b>Resumo das Atividades anual de Leishmanioses</b> | <b>2008</b> |
| Total de amostras centrifugadas                     | 1443        |

## ▪ VIGISOLO

### ÁREAS CADASTRADAS NO MUNICÍPIO DE CARUARU NO ANO DE 2008

| Município: Caruaru período: 22/10/2008 à 23/10/2008 tipo de propriedade: Pública e Privada |             |                  |                      |                           |
|--|-------------|------------------|----------------------|---------------------------|
| <u>Denominação da área</u>   | <u>Data</u> | <u>Categoria</u> | <u>Classificação</u> | <u>População Estimada</u> |
| ROCHEDO  | 22/10/2007  | AMARELA          | AREA INDUSTRIAL      | SUPERIOR A 5.000 PESSOAS  |
| LAVANDERIA NEWS GREGORIO   | 22/10/2007  | AMARELA          | AREA INDUSTRIAL      | SUPERIOR A 5.000 PESSOAS  |
| LAVAMDERIA SANTA MARIA   | 22/10/2007  | AMARELA          | AREA INDUSTRIAL      | SUPERIOR A 5.000 PESSOAS  |
| LAVANDERIA EVIDENCIA   | 22/10/2007  | AMARELA          | AREA INDUSTRIAL      | SUPERIOR A 5.000 PESSOAS  |
| LANDERIA CRYPTON   | 23/10/2008  | AMARELA          | AREA INDUSTRIAL      | SUPERIOR A 5.000 PESSOAS  |
| LAVANDERIA SANTANA SN  | 23/10/2008  | AMARELA          | AREA INDUSTRIAL      | SUPERIOR A 5.000 PESSOAS  |
| SCHINCARIOL  | 23/10/2008  | AMARELA          | AREA INDUSTRIAL      | De 51 a 1.000 pessoas     |
| EMPRESA INDUSTRIAL DO NORDESTE   | 23/10/2008  | AMARELA          | AREA INDUSTRIAL      | De 51 a 1.000 pessoas     |
| <b>TOTAL</b>   |             |                  |                      | <b>08</b>                 |

## ▪ NÚCLEO DE ASSISTÊNCIA A EDUCAÇÃO EM SAÚDE

| <b>ATIVIDADES REALIZADAS</b>                               | <b>2005</b> | <b>2006</b> | <b>2007</b> | <b>2008</b> |
|--|-------------|-------------|-------------|-------------|
| Distribuição de material educativo ( panfletos e cartazes) | 28.720      | 49.161      | 80.333      | 40.544      |
| Palestras ministradas                                      | 782         | 701         | 681         | 1.786       |
| Participação em ações de Saúde Pública                     | 16          | 05          | 09          | 06          |
| Total de ouvintes  | 25.689      | 22.233      | 22.838      | 29.624      |



## ▪ CLÍNICA PÚBLICA MÉDICA VETERINÁRIA DR. JOSÉ AVELINO FILHO

| ATIVIDADES                            | 2005  | 2006  | 2007 | 2008  |
|---------------------------------------|-------|-------|------|-------|
| Consulta a cães                       | 3.601 | 3.256 | 2840 | 2.910 |
| Consulta a gatos                      | 597   | 546   | 494  | 603   |
| Soroterapia                           | 216   | 209   | 133  | 283   |
| Curativos em cães                     | 102   | 92    | 78   | 48    |
| Curativos em gatos                    | 13    | 10    | 05   | 27    |
| Imobilização (gesso) em cães          | 78    | 39    | 30   | 42    |
| Imobilização (gesso) em gatos         | 12    | 07    | 04   | 15    |
| Parto normal em cadelas               | 21    | 18    | 24   | 00    |
| Parto normal em gatas                 | 08    | 17    | 08   | 03    |
| Pequenas Cirurgias                    | 59    | 54    | 44   | 15    |
| Vacina Anti-Rábica em cães            | 690   | 533   | 523  | 475   |
| Vacina Anti-Rábica em gatos           | 96    | 84    | 85   | 74    |
| Média cães atendidos /dia             | 15    | 14    | 12   | 2.2   |
| Média gatos atendidos /dia            | 03    | 02    | 02   | 06    |
| Média total de animais atendidos /dia | 18    | 16    | 14   | 22.47 |

## XIV - AVALIAÇÃO EM RELAÇÃO AO ANO 2008 DO QUADRO DE METAS PREVISTAS NO PLANO MUNICIPAL DE SAÚDE – 2006 A 2009

**- Legendas:**

 - Meta Totalmente Cumprida.

 - Meta Parcialmente Cumprida

 - Meta Não Cumprida

**▪ PROGRAMA SAÚDE DA CRIANÇA**

**Objetivo Geral:** Implementar a Política Municipal voltada para a Saúde da Criança, englobando ações de promoção, prevenção, tratamento e recuperação da saúde, no intuito de diminuir a mortalidade desta faixa etária e garantir o acompanhamento do desenvolvimento infantil, promovendo seu crescimento saudável.

| METAS   | PERÍODO            | AVALIAÇÃO DAS METAS 2006                       | AVALIAÇÃO DAS METAS 2007  | AVALIAÇÃO DAS METAS 2008 |
|---|--------------------|--|---------------------------|--------------------------|
| > Ampliar quantidade de Unidades de Saúde de Pronto Atendimento em Pediatria em <b>33%</b> (Resultado Esperado: Implantar 01 Unidade de Saúde)                                | <b>2006 – 2009</b> | META CUMPRIDA                                  | META CUMPRIDA DESDE 2006  | META CUMPRIDA            |
| > Ampliar quantitativo de Unidades de Saúde com internamento Hospitalar em Clínica Pediátrica em <b>66%</b> (Resultado Esperado: Implantar 03 Unidades de saúde)              | <b>2006 – 2009</b> | META CUMPRIDA                                  | META CUMPRIDA DESDE 2006  | META CUMPRIDA            |
| > Ampliar o número de leitos para internação hospitalar em clínica pediátrica em <b>100%</b> (Resultado Esperado: Implantar 27 leitos)  | <b>2006 – 2009</b> | 37%<br>10 LEITOS<br>META PARCIALMENTE CUMPRIDA | META CUMPRIDA (35 LEITOS) | META CUMPRIDA            |
| > A Gestão Local do SUS deverá articular com outras esferas de governo, a reavaliação do “Programa Bolsa Alimentação” e a possibilidade de retomar o “Programa Leite é Vida”. | <b>2006 – 2009</b> | META NÃO CUMPRIDA.                             | META NÃO CUMPRIDA         | META CUMPRIDA            |
| > Reintroduzir estratégias de incentivo ao aleitamento materno em <b>100%</b> das atividades relativas ao pré-natal.  | <b>2006 – 2009</b> | META CUMPRIDA                                  | META CUMPRIDA             | META CUMPRIDA            |
| > Sensibilizar <b>100%</b> dos profissionais  | <b>2006 – 2009</b> | META   | META                      | META                     |

|   |             |                             |                           |   |
|---|-------------|-----------------------------|---------------------------|---|
| que trabalham com a saúde da criança em relação ao aleitamento materno, incluindo a participação da família no processo.  |             | PARCIALMENTE CUMPRIDA       | CUMPRIDA                  | CUMPRIDA  |
| > Implantar no Hospital Municipal de Caruaru Casa de Saúde Bom Jesus, referência de profissional para orientação diária da amamentação exclusiva, tanto às pacientes internas quanto egressas.  | 2006 – 2009 | META NÃO CUMPRIDA           | META CUMPRIDA             | META CUMPRIDA                                     |
| > Ampliar a oferta de consultas médicas em pediatria em 10% (Resultado Esperado: 52.138/ ano)*  | 2006 – 2007 | META NÃO CUMPRIDA.          | META NÃO CUMPRIDA         | 19.749 (ATÉ O MÊS DE AGOSTO)<br>META NÃO CUMPRIDA |
| > Ampliar oferta de consultas médicas em cirurgia pediátrica em 50% (Resultado Esperado: 838 consultas médicas/ ano)  | 2006-2007   | META CUMPRIDA.              | META CUMPRIDA             | 555 (ATÉ O MÊS DE AGOSTO)<br>META NÃO CUMPRIDA    |
| > Capacitar, anualmente, 100% os profissionais que trabalham com a saúde da criança acerca das Doenças do Aparelho Respiratório; podendo estas capacitações ocorrer através das estratégias “Ensino à Distância” e/ ou “Treinamento em Serviços”, considerando a possibilidade de estabelecer Cooperação Técnica com Instituição Formadora.                     | 2006 – 2009 | META NÃO CUMPRIDA           | META NÃO CUMPRIDA         | META NÃO CUMPRIDA                                 |
| > Reduzir em 5% as causas de internação em pediatria por IRA (Resultado esperado: 25,62%).  | 2006-2007   | META CUMPRIDA.              | NÃO FOI POSSÍVEL RESGATAR | NÃO RESGATADO                                     |
| > Capacitar, anualmente, 100% os profissionais de enfermagem em AIDIPI.   | 2006-2009   | META NÃO CUMPRIDA           | META NÃO CUMPRIDA         | META NÃO CUMPRIDA                                 |
| > Reduzir em 5% a taxa de internação de BCP em < 12 anos. (RE: 1,97/1.000)  | 2006-2007   | 0,9/1.000<br>META CUMPRIDA. | NÃO FOI POSSÍVEL RESGATAR | NÃO RESGATADO                                     |
| > Reduzir e 5% a Taxa de Mortalidade Infantil por BCP (Resultado esperado: de 10,84/ 10.000 hab para 10,30/ 10.000 hab)   | 2006-2007   | META CUMPRIDA               | META CUMPRIDA             | META CUMPRIDA                                     |
| > Reduzir em 5% a Taxa de Mortalidade Infantil por Doenças do Aparelho Respiratório. (RE: 0,35/ 1.000)  | 2006-2006   | META NÃO CUMPRIDA           | META NÃO CUMPRIDA         | 0,94<br>META NÃO CUMPRIDA                         |
| > Capacitar, anualmente, 100% dos profissionais que trabalham com a saúde da criança na realização do diagnóstico/ tratamento das Doenças Diarréicas, podendo estas capacitações ocorrer através das estratégias “Ensino à Distância” e/ ou “Treinamento em Serviço”; considerando a possibilidade de estabelecer cooperação técnica com Instituição Formadora. | 2006-2009   | META PARCIALMENTE CUMPRIDA  | META NÃO CUMPRIDA         | META NÃO CUMPRIDA                                 |
| > Reduzir em 1% a Taxa de   | 2006-2007   | TMNP = 7,97                 | META                      | 5,16  |

| Mortalidade Neonatal Precoce. (Resultado esperado: 10,39/ NV).  |           | META CUMPRIDA                | CUMPRIDA                   | META CUMPRIDA              |
|---|-----------|------------------------------|----------------------------|----------------------------|
| > Reduzir em 5% as causas de internação por Doenças Diarréicas em < 12 anos. (Resultado Esperado: 13, 45%).   | 2006-2007 | 18,3%<br>META NÃO CUMPRIDA.  | NÃO FOI POSSÍVEL RESGATAR  | NÃO RESGATADO              |
| > Reduzir em 5% a Taxa de Mortalidade Infantil por Doenças Diarréicas (Resultado Esperado: 5,15/ 10.000 hab).   | 2006-2007 | META CUMPRIDA.               | META CUMPRIDA              | 0,47<br>META CUMPRIDA      |
| > Reduzir a taxa de mortalidade neonatal tardia em 1% (Resultado esperado: 1,11/ 1.000 NV).   | 2006-2007 | META NÃO CUMPRIDA            | META NÃO CUMPRIDA          | 1,17<br>META NÃO CUMPRIDA  |
| > Reduzir a taxa de mortalidade pós-neonatal em 1% (Resultado esperado: 5,56/ 1.000 NV).  | 2006-2007 | TMPN = 3,71<br>META CUMPRIDA | META NÃO CUMPRIDA          | 3,76<br>META CUMPRIDA      |
| > Reduzir a Taxa de mortalidade Infantil em 5%. (Resultado Esperado: 20,53/ 1.000 NV).  | 2006-2007 | TMI = 14,45<br>META CUMPRIDA | META CUMPRIDA              | META CUMPRIDA              |
| > Reduzir a taxa de mortalidade neonatal em 5% (Resultado esperado: 11,01/ 1.000 NV).   | 2006-2007 | TMN = 10,75<br>META CUMPRIDA | META CUMPRIDA              | 6,34<br>META CUMPRIDA      |
| > Implantar Comitê de Vigilância do óbito infantil.   | 2006-2007 | META NÃO CUMPRIDA            | META NÃO CUMPRIDA          | META NÃO CUMPRIDA          |
| > Reduzir a proporção de óbitos em < de 01 ano por causas mal definidas em 1% (Resultado esperado: 6,46%).  | 2006-2007 | 6,42%<br>META CUMPRIDA       | META CUMPRIDA              | META CUMPRIDA              |
| > Criar Comissão Municipal de Revisão de Prontuários das unidades de Saúde, com a finalidade de averiguar/ orientar o correto preenchimento em 100% da Rede.  | 2006-2009 | META NÃO CUMPRIDA.           | META NÃO CUMPRIDA          | META NÃO CUMPRIDA          |
| > Capacitar, anualmente, 100% dos profissionais que trabalham com a saúde da criança na realização dos procedimentos relativos ao pré-natal (baixo e alto riscos), parto e puerpério, podendo estas capacitações ocorrer através das estratégias "Ensino á Distância" e/ ou "Treinamento em Serviço"; considerando a possibilidade de estabelecer cooperação técnica com Instituições Formadoras. | 2006-2009 | META CUMPRIDA                | META NÃO CUMPRIDA          | META NÃO CUMPRIDA          |
| > Implementar o Programa de Tabagismo.  | 2006-2009 | META CUMPRIDA                | META PARCIALMENTE CUMPRIDA | META PARCIALMENTE CUMPRIDA |
| > Desenvolver atividades de educação em saúde sensibilizando as gestantes quanto aos danos causados ao recém-nascido quando do tabagismo.   | 2006-2009 | META CUMPRIDA                | META CUMPRIDA              | META CUMPRIDA              |
| > Revisar protocolo para diagnóstico e tratamento da Sífilis Congênita e HIV vertical.  | 2006-2009 | META PARCIALMENTE CUMPRIDA   | META PARCIALMENTE CUMPRIDA | META PARCIALMENTE CUMPRIDA |
| > Entregar, no máximo, em 72 horas os resultados de exames laboratoriais para   | 2006-2009 | META PARCIALMENTE CUMPRIDA   | META NÃO CUMPRIDA          | META NÃO CUMPRIDA          |

|   |                  |                            |                   |                            |
|---|------------------|----------------------------|-------------------|----------------------------|
| sífilis congênita e HIV.  |                  |                            |                   |                            |
| > Realizar monitoramento em <b>100%</b> das Unidades de Saúde quanto ao Diagnóstico e Tratamento da Sífilis Congênita e HIV Vertical.   | <b>2006-2009</b> | META CUMPRIDA              | META CUMPRIDA     | META CUMPRIDA              |
| > Capacitar os profissionais de saúde para o atendimento e acompanhamento de crianças soropositivas para HIV, transferindo a referência do atendimento realizado no IMIP para o município de Caruaru. | <b>2006-2007</b> | META PARCIALMENTE CUMPRIDA | META NÃO CUMPRIDA | META PARCIALMENTE CUMPRIDA |
| > Apoiar a elaboração de propostas de intervenção e qualificação da atenção às doenças prevalentes.   | <b>2006-2009</b> | META NÃO CUMPRIDA          | META NÃO CUMPRIDA | META NÃO CUMPRIDA          |

### Crescimento e Desenvolvimento

| ATIVIDADE   | RECOMENDADO/<br>PARÂMETRO | META                      | AVALIAÇÃO<br>DAS METAS<br>2006     | AVALIAÇÃO<br>DAS METAS<br>2007 | AVALIAÇÃO<br>DAS METAS<br>2008 |
|---|---------------------------|---------------------------|------------------------------------|--------------------------------|--------------------------------|
| Visita ao Recém Nascido (RN)                                    | 01 visita                 | Realizar 5.622 Visitas    | META CUMPRIDA.                     | META PARCIALMENTE CUMPRIDA     | META CUMPRIDA.                 |
| Consulta Médica ao RN <2.500g até 1 ano                         | 10 cons/ano               | Realizar Consultas 4.498  | NÃO RESGATADO.                     | NÃO RESGATADO                  | NÃO RESGATADO                  |
| Consulta de Enfermagem ao RN <2.500g até 1 ano                  | 06 cons/ano               | Realizar Consultas 2.699  | NÃO RESGATADO                      | NÃO RESGATADO                  | NÃO RESGATADO                  |
| Consulta Médica ao RN > 2.500g até 1 ano                        | 03 cons/ano               | Realizar Consultas 15.517 | META PARCIALMENTE CUMPRIDA.<br>33% | NÃO RESGATADO                  | NÃO RESGATADO                  |
| Consulta de Enfermagem ao RN >2.500g até 1 ano                  | 04 cons/ano               | Realizar Consultas 20.689 | NÃO RESGATADO                      | NÃO RESGATADO                  | NÃO RESGATADO                  |
| Reunião Educativa (RE) mães de criança até 01 ano               | 02 reunião/ano            | Realizar Reuniões 750     | META CUMPRIDA.                     | META CUMPRIDA                  | META CUMPRIDA                  |
| Consulta Médica à Criança em Desenvolvimento: 1ª<idade </=2ª    | 02 cons/ano               | Realizar Consultas 10.608 | NÃO RESGATADO                      | NÃO RESGATADO                  | NÃO RESGATADO                  |
| Consulta de Enfermagem à Criança em Desenvolvimento: 1<id.</=2ª | 02 cons/ano               | Realizar Consultas 10.608 | NÃO RESGATADO                      | NÃO RESGATADO                  | NÃO RESGATADO                  |
| R.E nas Unidades com Mães de criança de 1 a 5 anos              | 01 reunião/ano            | Realizar Reuniões 1.847   | NÃO RESGATADO                      | NÃO RESGATADO                  | NÃO RESGATADO                  |
| Consulta Médica à Criança em                                    | 01 cons/ano               | Realizar 16.775           | NÃO RESGATADO                      | NÃO RESGATADO                  | NÃO RESGATADO                  |

| Desenvolvimento:<br>2ª<id</=5ª  |                    | Consultas                    |                                 |                                 |                                 |
|---|--------------------|------------------------------|---------------------------------|---------------------------------|---------------------------------|
| R.E. nas Unidades de Saúde com Mães de criança de 6 a 12 anos                   | 01 reunião/ano     | Realizar Reuniões 2.654      | META NÃO CUMPRIDA.              | NÃO RESGATADO                   | NÃO RESGATADO                   |
| R.E. na Comunidade sobre Crescimento e Desenvolvimento                          | 01 reunião/ano     | Realizar Reuniões 4.500      | META CUMPRIDA.                  | META CUMPRIDA                   | META CUMPRIDA                   |
| <b>Doenças Prevalentes na Infância/ Infecção Respiratória</b>                   |                    |                              |                                 |                                 |                                 |
| <b>Atividade</b>  | <b>Recomendado</b> | <b>Meta</b>                  | <b>AVALIAÇÃO DAS METAS 2006</b> | <b>AVALIAÇÃO DAS METAS 2007</b> | <b>AVALIAÇÃO DAS METAS 2008</b> |
| Consulta com Enfermeiro para Infecção Respiratória s/ complicação               | 01 cons/caso       | Realizar Consultas 7.671     | NÃO RESGATADO                   | NÃO RESGATADO                   | NÃO RESGATADO                   |
| Consulta com Médico p/ Infecção Respiratória complicada                         | 02 cons/caso       | Realizar Consultas 4.384     | NÃO RESGATADO                   | NÃO RESGATADO                   | NÃO RESGATADO                   |
| Consulta de Enfermagem p/ Infecção Respiratória complicada                      | 01 cons/caso       | Realizar Consultas 2.192     | NÃO RESGATADO                   | NÃO RESGATADO                   | NÃO RESGATADO                   |
| Administração de Medicamento para Infecção Respiratória grave                   | 01 cons/ano        | Realizar Procedimentos 2.192 | NÃO RESGATADO                   | NÃO RESGATADO                   | NÃO RESGATADO                   |
| Consulta/ Atendimento Urgência em clínica básica p/ Infecção Respiratória grave | 01 cons/ano        | Realizar Consultas 1.096     | NÃO RESGATADO                   | NÃO RESGATADO                   | NÃO RESGATADO                   |
| Consulta de enfermagem de retorno p/ I.R. grave                                 | 01 cons/caso       | Realizar Consultas 1.096     | NÃO RESGATADO                   | NÃO RESGATADO                   | NÃO RESGATADO                   |
| Administração de Medicamento Infecção Respiratória grave                        | 01 cons/caso       | Realizar Procedimentos 1.096 | NÃO RESGATADO                   | NÃO RESGATADO                   | NÃO RESGATADO                   |
| Inalação/ Nebulização   | 02 proc/10% cç     | Realizar Procedimentos 5.480 | 60.402 META CUMPRIDA.           | 98.169 META CUMPRIDA            | 65.840 META CUMPRIDA            |
| Encaminhamentos   | 90% casos graves   | Realizar Encaminhamentos 986 | NÃO RESGATADO                   | NÃO RESGATADO                   | NÃO RESGATADO                   |

| DOENÇAS PREVALENTES NA INFÂNCIA/DIARRÉIA                   |                |                                  |                                    |                          |                          |  |
|--|----------------|----------------------------------|------------------------------------|--------------------------|--------------------------|--|
| ATIVIDADE  | RECOMENDADO    | META                             | AVALIAÇÃO DAS METAS 2006           | AVALIAÇÃO DAS METAS 2007 | AVALIAÇÃO DAS METAS 2008 |  |
| Consulta de Enfermagem p/ diarréia s/ desidratação         | 01 cons/caso   | Realizar 15.627 Consultas        | NÃO RESGATADO                      | NÃO RESGATADO            | NÃO RESGATADO            |  |
| Visita Domiciliar do ACS c/ diarréia s/ desidratação       | 01 visita/caso | Realizar 15.627 Visitas          | NÃO RESGATADO                      | NÃO RESGATADO            | NÃO RESGATADO            |  |
| Cons. Enfermagem p/ diarréia c/ desidratação Leve          | 01 cons/caso   | Realizar 4.167 Consultas         | NÃO RESGATADO                      | NÃO RESGATADO            | NÃO RESGATADO            |  |
| Consulta Médica p/ diarréia s/ desidratação leve           | 01 cons/caso   | Realizar 4.167 Consultas         | NÃO RESGATADO                      | NÃO RESGATADO            | NÃO RESGATADO            |  |
| Terapia de Reidratação Oral na Unidade de Saúde            | 01 cons/caso   | Realizar 4.167 Terapias          | 5.887 META CUMPRIDA.               | 13.301 META CUMPRIDA     | META CUMPRIDA            |  |
| Consulta Médica p/ diarréia c/ desidratação grave          | 02 cons/caso   | Realizar 2.084 Consultas         | NÃO RESGATADO                      | NÃO RESGATADO            | NÃO RESGATADO            |  |
| Consulta de Enfermagem p/ diarréia c/ desidratação grave   | 01 cons/caso   | Realizar 1.042 Consultas         | NÃO RESGATADO                      | NÃO RESGATADO            | NÃO RESGATADO            |  |
| Administração de Medicamento                               | 01 adm/caso    | Realizar 1.042 Procedimentos     | META CUMPRIDA.                     | META CUMPRIDA            | META CUMPRIDA            |  |
| Doenças Prevalentes na Infância/ Desnutrição               |                |                                  |                                    |                          |                          |  |
| Atividade  | Recomendado    | Meta                             | AVALIAÇÃO DAS METAS 2006           | AVALIAÇÃO DAS METAS 2007 | AVALIAÇÃO DAS METAS 2008 |  |
| Consulta Médica  | 02 cons./ano   | Realizar 3.123 Procedimentos     | 287.254 META CUMPRIDA.             | META CUMPRIDA            | META CUMPRIDA            |  |
| Visita domiciliar do ACS para pesagem                      | 04 visitas/ano | Realizar 6.247 Procedimentos     | META CUMPRIDA. 5.681/MÉS < 2 ANOS. | META CUMPRIDA            | META CUMPRIDA            |  |
| R.E. Undades de Saúde c/ mães sobre alimentação e nutrição | 04 reunião/ano | Realizar 416 Procedimentos       | META CUMPRIDA.                     | META CUMPRIDA            | META CUMPRIDA            |  |
| Outras Metas   |                |                                  |                                    |                          |                          |  |
| Coefficiente de Mortalidade Infantil                       | ----           | Resultado Esperado: 17,42/ 1.000 | 14,45 META CUMPRIDA.               | 13,77 META CUMPRIDA      | META CUMPRIDA            |  |
| Proporção de Nascidos Vivos                                | ----           | Resultado Esperado:              | 7,86% META                         | 7,2 META                 | META CUMPRIDA            |  |

|   |      |                                 |                                 |                              |                           |
|---|------|---------------------------------|---------------------------------|------------------------------|---------------------------|
| com baixo-peso ao nascer  |      | 7,91/1.000                      | CUMPRIDA.                       | CUMPRIDA                     |                           |
| Proporção de óbitos em menores de um ano de idade por causas mal definidas        | ---- | Resultado Esperado: 12,9/1.000  | 6,42<br>META<br>CUMPRIDA.       | 2,94<br>META<br>CUMPRIDA     | 6,98%<br>META<br>CUMPRIDA |
| Taxa de internações por infecção respiratória aguda em menores de 5 anos de idade | ---- | Resultado Esperado: 17,09/1.000 | 12,9/1.000<br>META<br>CUMPRIDA. | NÃO FOI POSSÍVEL RESGATAR    | NÃO RESGATADO             |
| Taxa de internações por doença diarreica aguda em menores de 5 anos de idade      | ---- | Resultado Esperado: 9,16/1.000  | 9,1/1.000<br>META<br>CUMPRIDA.  | NÃO FOI POSSÍVEL RESGATAR    | NÃO RESGATADO             |
| Coefficiente de mortalidade neonatal tardia                                       | ---- | Resultado Esperado: 1,31/1000   | 2,78<br>META NÃO<br>CUMPRIDA    | 3,24<br>META NÃO<br>CUMPRIDA | 1,17<br>META<br>CUMPRIDA  |

▪ **PROGRAMA SAÚDE DO ADOLESCENTE**

**Objetivo Geral:** Promover a atenção integral ao adolescente, diminuindo ocorrência de agravos específicos, a partir do desenvolvimento de estratégias caracterizadas pela interdisciplinaridade, com ênfase nos processos sócio-educativos.

| PROGRAMA SAÚDE DO ADOLESCENTE     |             |                              |                             |                          |  |
|-----------------------------------|-------------|------------------------------|-----------------------------|--------------------------|--|
| ATIVIDADE                         | RECOMENDADO | META                         | AVALIAÇÃO DAS METAS 2006    | AVALIAÇÃO DAS METAS 2007 | AVALIAÇÃO DAS METAS 2008                                   |
| Consulta Médica                   | 1 pac./ano  | Realizar 29.404 Consultas    | 29.914<br>META<br>CUMPRIDA. | META CUMPRIDA            | 16.443<br>(ATÉ AGOSTO)<br>META<br>PARCIALMENTE<br>CUMPRIDA |
| Atividade Educativa na Unidade    | 1 R.E./ano  | Realizar 1.960 Procedimentos | META NÃO CUMPRIDA.          | META NÃO CUMPRIDA        | NÃO RESGATADO  |
| Atividade Educativa na Comunidade | 2 R.E./ano  | Realizar 3.921 Procedimentos | META NÃO CUMPRIDA.          | META NÃO CUMPRIDA        | NÃO RESGATADO  |



▪ **PROGRAMA SAÚDE DO ADULTO**

**Objetivo Geral:** Desenvolver ações globais direcionadas para a promoção, prevenção, diagnóstico, tratamento e recuperação das principais doenças que acometem os adultos.

| PROGRAMA DE PREVENÇÃO E CONTROLE DO DIABETES MELLITTUS  |             |                             |                            |                            |
|---|-------------|-----------------------------|----------------------------|----------------------------|
| METAS   | PERÍODO     | AVALIAÇÃO DAS METAS 2006    | AVALIAÇÃO DAS METAS 2007   | AVALIAÇÃO DAS METAS 2008   |
| > Implantar ações intersetoriais quando das ações de prevenção e promoção da saúde.   | 2006 – 2009 | META PARCIALMENTE CUMPRIDA. | META PARCIALMENTE CUMPRIDA | META PARCIALMENTE CUMPRIDA |
| > Realizar busca ativa de pacientes triados nas campanhas de prevenção do diabetes mellitus e introduzir formulário específico de registro dos casos identificados, revendo metodologia adotada até então, assim como redirecionando atendimento destes à rede. | 2006 – 2009 | META PARCIALMENTE CUMPRIDA. | META PARCIALMENTE CUMPRIDA | META PARCIALMENTE CUMPRIDA |
| > Implantar o encaminhamento de pacientes com Diabetes Mellitus em <b>100%</b> das unidades PACS  | 2006 – 2009 | META CUMPRIDA.              | META CUMPRIDA              | META CUMPRIDA              |
| > Criar equipe multidisciplinar para atuar nas campanhas de prevenção. (ACS's, psicólogos, nutricionistas, médicos, arte-educadores, etc.)  | 2006 – 2009 | META CUMPRIDA.              | META CUMPRIDA              | META CUMPRIDA              |
| > Realizar cursos de culinária nas comunidades, para estimular o  | 2006 – 2009 | META NÃO CUMPRIDA.          | META NÃO CUMPRIDA          | META NÃO CUMPRIDA          |

|   |             |                             |                            |                            |
|---|-------------|-----------------------------|----------------------------|----------------------------|
| consumo de alimentos saudáveis.   |             |                             |                            |                            |
| > Divulgar/incentivar a utilização de tabela contendo Índice Glicêmico.   | 2006 – 2009 | META NÃO CUMPRIDA.          | META NÃO CUMPRIDA          | META NÃO CUMPRIDA          |
| > Cadastrar <b>100%</b> dos pacientes com diabetes mellitus em ESF.   | 2006 – 2009 | META CUMPRIDA.              | META CUMPRIDA              | META CUMPRIDA              |
| > Viabilizar integração do Programa de Controle do Diabetes Mellitus com o Programa Agita Caruaru.  | 2006 – 2009 | META CUMPRIDA PARCIALMENTE. | META PARCIALMNETE CUMPRIDA | META PARCIALMNETE CUMPRIDA |
| > Acompanhar 100% dos pacientes com diabetes Mellitus nas ESF's.  | 2006 – 2009 | META CUMPRIDA.              | META CUMPRIDA              | META CUMPRIDA              |
| > Elaborar protocolo de atendimento das unidades ESF's, padronizando o atendimento, implantando Manual de Atenção à Diabetes Mellitus.                    | 2006 – 2009 | META EM ELABORAÇÃO.         | META EM ELABORAÇÃO         | META CUMPRIDA              |
| > Estabelecer parcerias com a Secretaria de Educação, ONG's, Empresas privadas, etc., para o estímulo do exercício físico, hábito e alimentação saudável. | 2006 – 2009 | META CUMPRIDA.              | META CUMPRIDA              | META CUMPRIDA              |
| > Manter ou ampliar a proporção de pacientes com diabetes mellittus cadastrados. (Resultados Esperados: No mínimo, atingir a                              | 2006 – 2009 | META CUMPRIDA PARCIALMENTE. | META CUMPRIDA              | META CUMPRIDA              |

|   |             |                |               |               |
|---|-------------|----------------|---------------|---------------|
| proporção de <b>1,77</b> de pacientes com diabetes cadastrados).  |             |                |               |               |
| > Manter a padronização da farmácia básica com o mesmo nº de itens. (Resultados Esperados: Manter <b>100%</b> da padronização dos itens de medicamentos da Farmácia Básica) | 2006 – 2009 | META CUMPRIDA. | META CUMPRIDA | META CUMPRIDA |
| > Manter constante o abastecimento de medicamentos da farmácia básica, quanto a parcela concernente ao município.   | 2006 – 2009 | META CUMPRIDA. | META CUMPRIDA | META CUMPRIDA |
| > Atingir a cobertura equivalente a <b>100%</b> dos medicamentos da farmácia básica.  | 2006 – 2009 | META CUMPRIDA. | META CUMPRIDA | META CUMPRIDA |
| > Manter o fornecimento do item clorpropramida 250 mg, não padronizado pela farmácia básica.  | 2006 – 2009 | —              | META CUMPRIDA | META CUMPRIDA |

| Atividade                         | Recomendado      | Meta                         | AVALIAÇÃO DAS METAS 2006 | AVALIAÇÃO DAS METAS 2007 | AVALIAÇÃO DAS METAS 2008 |
|-----------------------------------|------------------|------------------------------|--------------------------|--------------------------|--------------------------|
| Consulta Médica                   | 3 cons./pac./ano | Realizar 12.459 Consultas    | META CUMPRIDA.           | META CUMPRIDA            | META CUMPRIDA            |
| Consulta Enfermagem               | 4 cons./pac./ano | Realizar 16.612 Consultas    | NÃO RESGATADO.           | NÃO RESGATADO            | NÃO RESGATADO            |
| Atividade Educativa na Comunidade | 4 R.E./pac./ano  | Realizar 1.032 Procedimentos | META CUMPRIDA.           | META CUMPRIDA            | META CUMPRIDA            |
| ECG                               | 1 ECG/pac./ano   | Realizar 4.153 Procedimentos | NÃO RESGATADO.           | NÃO RESGATADO            | NÃO RESGATADO            |
| Visita Domiciliar                 | 2                | Realizar 8.306               | NÃO RESGATADO.           | NÃO RESGATADO            | NÃO RESGATADO            |

|   |                      |                                  |                            |                                 |                                 |
|---|----------------------|----------------------------------|----------------------------|---------------------------------|---------------------------------|
| ACS   | V.D./pac./ano        | Procedimentos                    |                            |                                 |                                 |
| Glicemia Capilar na Unidade de Saúde  | 4/ano                | Realizar 16.612 Procedimentos    | META CUMPRIDA.             | META CUMPRIDA                   | 30.835<br>META CUMPRIDA         |
| Curativo c/ debridamento em pé diabético  | 0,01 n° DM previstos | Realizar 415 Procedimentos       | NÃO RESGATADO.             | NÃO RESGATADO                   | NÃO RESGATADO                   |
| Curativo Simples  | 5 proc./pac.         | Realizar 207 Procedimentos       | META CUMPRIDA.             | META CUMPRIDA                   | META CUMPRIDA                   |
| Proporção de internações por complicações de Diabetes Mellitus  | ----                 | Resultado Esperado: 1,58/100     | 2,00<br>META NÃO CUMPRIDA. | NÃO FOI POSSIVEL RESGATAR       | NAO RESGATADO                   |
| <b>Programa de Prevenção e Controle da Hipertensão Arterial</b>   |                      |                                  |                            |                                 |                                 |
| Consulta Médica   | 2 cons./pac./ano     | Realizar 26.210 Consultas        | META CUMPRIDA.             | META CUMPRIDA                   | META CUMPRIDA                   |
| Consulta Enfermagem   | 4 cons./pac./ano     | Realizar 52.419 Consultas        | META CUMPRIDA.             | NÃO RESGATADO                   | NÃO RESGATADO                   |
| Atividade Educativa na Unidade  | 4 R.E./pac./ano      | Realizar 3.495 Procedimentos     | META CUMPRIDA.             | META CUMPRIDA                   | META CUMPRIDA                   |
| ECG   | 1 ECG/pac./ano       | Realizar 13.105 Procedimentos    | NÃO RESGATADO.             | NÃO RESGATADO                   | NÃO RESGATADO                   |
| Visita Domiciliar ACS   | 2 V.D./pac./ano      | Realizar 196.572 Visitas         | META CUMPRIDA.             | NÃO RESGATADO                   | META CUMPRIDA.                  |
| Taxa de internações por acidente vascular cerebral (AVC)  | ---                  | Resultado Esperado; 33,7/10.000  | META CUMPRIDA 27,00        | NÃO POSSIVEL RESGATAR           | NÃO RESGATADO                   |
| Taxa de internações por insuficiência cardíaca congestiva (ICC)   | ----                 | Resultado Esperado: 72,19/10.000 | META CUMPRIDA 33,00        | NÃO FOI POSSIVEL RESGATAR       | NAO RESGATADO                   |
| <b>METAS</b>  |                      |                                  | <b>PERÍODO</b>             | <b>AVALIAÇÃO DAS METAS 2006</b> | <b>AVALIAÇÃO DAS METAS 2007</b> |
|   |                      |                                  |                            | <b>AVALIAÇÃO DAS METAS 2008</b> |                                 |
| > Implantar o Programa de Controle da Hipertensão Arterial em <b>100%</b> das unidades básicas de saúde.  |                      |                                  | 2006 - 2009                | META CUMPRIDA.                  | META CUMPRIDA                   |
| > Implantar ações intersectoriais na prevenção e na promoção da saúde.  |                      |                                  | 2006 - 2009                | META CUMPRIDA PARCIALMENTE.     | META PARCIALMENTE CUMPRIDA      |
| > Realizar busca ativa de pacientes triados nas campanhas, bem como introduzir formulário específico de registro dos casos identificados, revendo metodologia adotada até então, assim como redirecionando atendimento destes à rede. |                      |                                  | 2006-2009                  | META CUMPRIDA PARCIALMENTE.     | META PARCIALMENTE CUMPRIDA      |
| > Implantar o encaminhamento de pacientes com Hipertensão Arterial em <b>100%</b> das unidades PACS,  |                      |                                  | 2006 - 2009                | META CUMPRIDA.                  | META CUMPRIDA                   |
| > Montar equipe multidisciplinar que atuarão em formatos de campanhas de prevenção. (ACS's,   |                      |                                  | 2006 - 2009                | META CUMPRIDA.                  | META CUMPRIDA                   |

|  |             |   |                            |                            |
|--|-------------|---|----------------------------|----------------------------|
| psicólogo, nutricionistas, médico, arte-educadores, etc.)  |             |   |                            |                            |
| > Realizar cursos de culinária nas comunidades, para estimular o consumo de alimentos saudáveis.   | 2006 - 2009 | META NÃO CUMPRIDA.                          | META NÃO CUMPRIDA          | META NÃO CUMPRIDA          |
| > Cadastrar <b>100%</b> dos pacientes com hipertensão arterial em ESF.   | 2006 - 2009 | META CUMPRIDA.                              | META CUMPRIDA              | META CUMPRIDA              |
| > Viabilizar integração com o Programa Agita Caruaru.  | 2006 - 2009 | META NÃO CUMPRIDA.                          | META PARCIALMENTE CUMPRIDA | META PARCIALMENTE CUMPRIDA |
| > Acompanhar <b>100%</b> dos pacientes com Hipertensão Arterial nas ESF's.   | 2006 - 2009 | META CUMPRIDA.                              | META CUMPRIDA              | META CUMPRIDA              |
| > Elaborar protocolo de atendimento das unidades ESF's, tentando dirimir diferenças de atendimento, implantando Manual de Atenção à Hipertensão Arterial | 2006 - 2009 | META EM ELABORAÇÃO - CUMPRIDA PARCIALMENTE. | META EM ELABORAÇÃO         | META CUMPRIDA              |
| > Estabelecer parcerias com a Secretaria de Educação, ONG's, Empresas privadas, etc, para o estímulo do exercício físico e alimentação saudável.         | 2006 - 2009 | META CUMPRIDA PARCIALMENTE.                 | META PARCIALMENTE CUMPRIDA | META PARCIALMENTE CUMPRIDA |
| > Rever eficácia dos medicamentos dispensados, tentando otimizar o tratamento, com relação ao custo/benefício (através de estudo científico).            | 2006 - 2009 | META NÃO CUMPRIDA.                          | META PARCIALMENTE CUMPRIDA | META PARCIALMENTE CUMPRIDA |
| > Integrar o controle do medicamento acompanhamento médico, através de acompanhamento avaliativo.  | 2006 - 2009 | META CUMPRIDA PARCIALMENTE.                 | META PARCIALMENTE CUMPRIDA | META PARCIALMENTE CUMPRIDA |
| > Introduzir quando da triagem dos pacientes, a definição do nível do HÁ (leve, moderado ou severa).   | 2006 - 2009 | META NÃO CUMPRIDA.                          | META PARCIALMENTE CUMPRIDA | META PARCIALMENTE CUMPRIDA |
| > Criar Coordenação específica do Programa de Controle da Hipertensão Arterial.  | 2006 - 2009 | META NÃO CUMPRIDA.                          | META PARCIALMENTE CUMPRIDA | META NÃO CUMPRIDA.         |
| > Realizar retroalimentação aos profissionais dos ESF's dos dados provenientes do sistema de informação.   | 2006 - 2009 | META CUMPRIDA PARCIALMENTE.                 | META PARCIALMENTE CUMPRIDA | META PARCIALMENTE CUMPRIDA |

#### ▪ PROGRAMA SAÚDE DA MULHER

**Objetivo Geral:** Ampliar a cobertura dos Programas voltados para a Saúde da Mulher, aperfeiçoando as técnicas específicas do gênero, abrangendo desde a prevenção de doenças de efetivo interesse em saúde coletiva, até às ações referentes ao pré-natal, parto e puerpério.

| METAS  | PERÍODO   | AVALIAÇÃO DAS METAS 2006 | AVALIAÇÃO DAS METAS 2007 | AVALIAÇÃO DAS METAS 2008 |
|--|-----------|--------------------------|--------------------------|--------------------------|
| > Revisar protocolo de atendimento no pré-natal de baixo-risco, considerando <b>06</b> consultas de pré-natal com enfermeira e <b>03</b> consultas de pré-natal com o profissional médico. | 2006-2007 | META CUMPRIDA            | META CUMPRIDA            | META CUMPRIDA            |
| > Elaborar protocolo para a realização de consultas de puerpério, estabelecendo uma relação com o Programa de Agentes Comunitários de Saúde.   | 2006-2007 | META CUMPRIDA            | META CUMPRIDA            | META CUMPRIDA            |
| > Realizar, no mínimo, trimestralmente, <b>01</b> avaliação dos atendimentos relativos ao pré-natal, parto e puerpério realizados.   | 2006-2009 | META CUMPRIDA            | META CUMPRIDA            | META CUMPRIDA            |
| > Realizar, no mínimo, <b>16.923</b> consultas   | 2006-2007 | NAO                      | 16.166                   | NÃO RESGATADO            |

|  |           |  |   |                            |
|--|-----------|--|---|----------------------------|
| médicas de pré-natal de baixo-risco.   |           | RESGATADO  | META PARCIALMENTE CUMPRIDA  |                            |
| > Realizar, no mínimo, <b>10.395</b> consultas médicas de pré-natal de alto-risco.   | 2006-2007 | NÃO RESGATADO  | NÃO RESGATADO   | NÃO RESGATADO              |
| > Aperfeiçoar o desempenho do SISPRENATAL, ampliando a produção física e a produção financeira em, no mínimo, <b>1%</b> . (Resultados Esperados: Produção Física = 3.620/ Produção Financeira = R\$ 51.404,00) | 2006-2007 | P. FIS. = R\$ 4.436<br>P. FIN. = R\$ 47.730,00<br><br>META PARCIALMENTE CUMPRIDA | P. FIS. = R\$ 4.073<br>P. FIN. = R\$ 65.330,60<br><br>META CUMPRIDA | META CUMPRIDA              |
| > Ampliar em, no mínimo <b>1%</b> , a adesão ao componente I do SISPRENATAL . (Resultados Esperado: 3.132 adesões ao componente I do SISPRENATAL)  | 2006-2007 | 4.436<br>META CUMPRIDA   | 4.493<br>META CUMPRIDA  | META CUMPRIDA              |
| > Garantir <b>100%</b> quando da conclusão da assistência pré-natal (SISPRENATAL).   | 2006-2009 | META NÃO CUMPRIDA  | META CUMPRIDA   | META CUMPRIDA              |
| > Ampliar em <b>1%</b> o número de consultas em ginecologia. (Resultado Esperado: 21.387)  | 2006-2007 | 19.763<br>META NÃO CUMPRIDA.   | 24.642<br>META CUMPRIDA   | META CUMPRIDA              |
| > Identificar e implantar estratégias de captação precoce de gestantes que não realizaram pré-natal.   | 2006-2009 | META NÃO CUMPRIDA  | META NÃO CUMPRIDA   | META PARCIALMENTE CUMPRIDA |
| > Realizar, no mínimo, <b>5.641</b> consultas de puerpério por enfermeira.   | 2006-2007 | NÃO RESGATADO  | NÃO RESGATADO   | NÃO RESGATADO              |
| > Ampliar para, no mínimo, <b>60%</b> o percentual de consultas de pré-natal com mais de 07 consultas.   | 2006-2007 | 57,6%<br>META NÃO CUMPRIDA.  | 60,2%<br>META CUMPRIDA  | NÃO RESGATADO              |
| > Reduzir para <b>1%</b> , no mínimo, o percentual de consultas de pré-natal – NENHUMA.  | 2006-2007 | 1,07%<br>META CUMPRIDA.  | 0,99%<br>META CUMPRIDA  | META CUMPRIDA              |
| > Ampliar para, no mínimo, <b>36%</b> o percentual de consultas de pré-natal – 04 a 06 consultas.  | 2006-2007 | 36,9%<br>META CUMPRIDA.  | 33,5%<br>META CUMPRIDA  | META CUMPRIDA              |
| > Realizar, no mínimo, <b>20.388</b> consultas pré-natal com profissional médico.  | 2006-2007 | NÃO RESGATADO  | NÃO RESGATADO   | NÃO RESGATADO              |
| > Habilitar legalmente o Hospital Municipal de Caruaru Casa de Saúde Bom Jesus para realização de laqueadura.  | 2006-2007 | META CUMPRIDA  | META CUMPRIDA   | META CUMPRIDA              |
| > Ampliar em <b>1%</b> , no mínimo, o percentual de cobertura do Programa de Saúde Reprodutiva.  | 2006-2007 | META CUMPRIDA  | META CUMPRIDA   | META CUMPRIDA              |
| > Reciclar <b>100%</b> dos profissionais que trabalham na rede assistencial sobre o tema Saúde Reprodutiva.  | 2006-2009 | META NÃO CUMPRIDA.   | META NÃO CUMPRIDA   | META NÃO CUMPRIDA          |
| > Estabelecer o protocolo para realização de biópsias e anatomopatológico conforme consenso do INCA .  | 2006-2009 | META NÃO CUMPRIDA  | META NÃO CUMPRIDA   | META CUMPRIDA              |
| > Estabelecer contra-referência dos resultados dos exames de Anatomopatológico.  | 2006-2009 | META NÃO CUMPRIDA  | META NÃO CUMPRIDA   | META CUMPRIDA              |
| > Estabelecer as rotinas de trabalho dos profissionais envolvidos com o Programa Saúde da Mulher, identificando o papel de cada um deles.  | 2006-2009 | META CUMPRIDA  | META CUMPRIDA   | META CUMPRIDA              |
| > Realizar Cirurgias de Alta Freqüência, conforme consenso do INCA.  | 2006-2009 | META CUMPRIDA  | META CUMPRIDA   | META CUMPRIDA              |
| > Elaborar documento Padrão de Qualidade da Rede de Laboratórios, para os resultados dos exames realizados.  | 2006-2009 | META CUMPRIDA  | META CUMPRIDA   | META CUMPRIDA              |

|   |           |  |  |   |
|---|-----------|--|--|---|
| > Garantir, no máximo, em até <b>72</b> horas a entrega dos resultados dos exames laboratoriais da rede.  | 2006-2007 | META NÃO CUMPRIDA                          | META NÃO CUMPRIDA                          | META NÃO CUMPRIDA                       |
| > Garantir cotas específicas de exames laboratoriais para <b>100%</b> das gestantes.  | 2006-2009 | META CUMPRIDA                              | META CUMPRIDA                              | META CUMPRIDA                           |
| > Implantar Comitê de Vigilância da Sífilis Congênita, conforme recomendação do Ministério da Saúde.  | 2006-2007 | META NÃO CUMPRIDA                          | META NÃO CUMPRIDA                          | META NÃO CUMPRIDA                       |
| > Reavaliar e aperfeiçoar Protocolo de Sífilis Congênita (Prevenção, Diagnóstico e Tratamento).   | 2006-2007 | META NÃO CUMPRIDA                          | META NÃO CUMPRIDA                          | META NÃO CUMPRIDA                       |
| > Capacitar, anualmente, <b>100%</b> os profissionais que trabalham com a saúde da mulher acerca da prevenção, do diagnóstico e tratamento da sífilis congênita; podendo estas capacitações ocorrer através das estratégias “Ensino à Distância” e/ ou “Treinamento em Serviços”, considerando a possibilidade de estabelecer Cooperação Técnica com Instituição Formadora. | 2006-2009 | META NÃO CUMPRIDA                          | META NÃO CUMPRIDA                          | META NÃO CUMPRIDA                       |
| > Elaborar “Manual da Mulher” com Kit mínimo de informações sobre sua saúde.  | 2006-2007 | META NÃO CUMPRIDA                          | META PARCIALMENTE CUMPRIDA                 | META PARCIALMENTE CUMPRIDA              |
| > Elaborar protocolo de atendimento para realização de coletas de material para exame citopatológico, especificando inclusive os profissionais responsáveis/ habilitados para esta atividade.   | 2006-2007 | META CUMPRIDA                              | META CUMPRIDA                              | META CUMPRIDA                           |
| > Capacitar, anualmente, <b>100%</b> os profissionais que trabalham com a saúde da mulher acerca da coleta e realização de exames anatomopatológico; podendo estas capacitações ocorrer através das estratégias “Ensino à Distância” e/ ou “Treinamento em Serviços”, considerando a possibilidade de estabelecer Cooperação Técnica com Instituição Formadora.             | 2006-2009 | META NÃO CUMPRIDA                          | META CUMPRIDA                              | META CUMPRIDA                           |
| > Implantar Laboratório da Mulher para realização dos procedimentos de Citologia Oncótica e Anatomopatologia.   | 2006-2007 | META NÃO CUMPRIDA                          | META CUMPRIDA                              | META PARCIALMENTE CUMPRIDA              |
| > Realizar exames citopatológicos cervico-vaginais em mulheres de 25 a 59 anos, atingindo a razão equivalente a, no mínimo, <b>0,3/</b> razão.  | 2006-2007 | META NÃO CUMPRIDA (RESULTADO OBTIDO: 0,29) | META NÃO CUMPRIDA (RESULTADO OBTIDO: 0,25) | META CUMPRIDA                           |
| > Elaborar protocolo para realização do exame (Mamografia) conforme consenso do INCA.   | 2006-2007 | META NÃO CUMPRIDA                          | META CUMPRIDA                              | META CUMPRIDA                           |
| > Elaborar protocolo para realização dos exames (USG pélvica-ginecológica/ obstétrica/ transvaginal/ mama) conforme consenso do INCA.   | 2006-2007 | META NÃO CUMPRIDA                          | META NÃO CUMPRIDA                          | META CUMPRIDA                           |
| > Realizar os procedimentos:<br>* Caruaru:<br>- Mamografia: 443<br><br>- USG Pélvica-ginecológica: 11   | 2006-2007 | 4.632 – META CUMPRIDA.<br><br>834 – META   | 5.265 – META CUMPRIDA<br><br>1.061 – META  | 2.991 – META CUMPRIDA<br><br>679 – META |



|   |           |  |                                   |                                   |
|---|-----------|--|-----------------------------------|-----------------------------------|
| - USG obstétrica: 11  |           | CUMPRIDA.<br>3.667 – META CUMPRIDA.                | CUMPRIDA<br>3.456 – META CUMPRIDA | CUMPRIDA<br>2.394 – META CUMPRIDA |
| - USG transvaginal: 1.204   |           | 2.570 – META CUMPRIDA.                             | 2.996 – META CUMPRIDA             | 1.755 – META CUMPRIDA             |
| - USG Mama: 802   |           | 1.445 – META CUMPRIDA.                             | 1.850 – META CUMPRIDA             | 951 – META CUMPRIDA               |
| > Realizar no mínimo:<br>* Caruaru: 457 colposcopias.   | 2006-2007 | 1.957<br>META CUMPRIDA                             | 2.904<br>META CUMPRIDA            | 1.121<br>META CUMPRIDA            |
| > Elaborar protocolo para realização de colposcopia, conforme consenso do INCA.   | 2006-2007 | META NÃO CUMPRIDA                                  | META NÃO CUMPRIDA                 | META CUMPRIDA                     |
| > Realizar, no mínimo, <b>974</b> consultas médicas em mastologia/ mês.   | 2006-2007 | NÃO RESGATADO                                      | 2.881<br>META CUMPRIDA            | META CUMPRIDA                     |
| > Implantar Comitê Municipal de Vigilância da Morte Materna.  | 2006-2007 | META NÃO CUMPRIDA                                  | META NÃO CUMPRIDA                 | META NÃO CUMPRIDA                 |
| > Reduzir a Taxa de Mortalidade Materna para <b>20/ 100.000</b> habitantes.   | 2006-2007 | 2005 = 00<br>2006 = 00<br>META CUMPRIDA.           | META NÃO CUMPRIDA<br>2007 = 20,25 | 46,95<br>META NÃO CUMPRIDA        |
| > Reduzir a Taxa de Mortalidade por Câncer de Mama em <b>1%</b> .   | 2006-2007 | 2005 = 12,97<br>2006 = 13,44<br>META NÃO CUMPRIDA. | META NÃO CUMPRIDA<br>2007 = 12,57 | META CUMPRIDA                     |
| > Reduzir a Taxa de Mortalidade por Câncer de Útero <b>1%</b> .   | 2006-2007 | 2005 = 6,14<br>2006 = 5,37<br>META CUMPRIDA.       | META CUMPRIDA<br>2007 = 3,97      | META CUMPRIDA                     |
| > Reduzir, no mínimo, <b>1%</b> de curetagens pós-abortamento. Resultado esperado: 690/ ano.  | 2006-2007 | NÃO RESGATADO                                      | 217<br>META CUMPRIDA              | NÃO RESGATADO                     |
| > Através da intersectorialidade, realizar trabalho preventivo à gravidez precoce.  | 2006-2009 | META CUMPRIDA                                      | META CUMPRIDA                     | META CUMPRIDA                     |
| > Reduzir em <b>1%</b> a gravidez na faixa etária < que 14 anos.  | 2006-2007 | 2005 = 23,72<br>2006 = 24,64<br>META NÃO CUMPRIDA. | NÃO FOI POSSÍVEL RESGATAR         | NÃO RESGATADO                     |
| > Apoiar a elaboração de propostas de intervenção para qualificação da atenção às doenças prevalentes.  | 2006-2009 | META PARCIALMENTE CUMPRIDA                         | META PARCIALMENTE CUMPRIDA        | META PARCIALMENTE CUMPRIDA        |
| > Investigar <b>100%</b> os óbitos de mulheres em idade fértil investigados.  | 2006-2009 | 100%<br>META CUMPRIDA.                             | 100%<br>META CUMPRIDA             | META CUMPRIDA                     |
| > Estabelecer protocolo acerca da prevenção/diagnóstico e tratamento da síndrome hipertensiva na gestante.  | 2006-2007 | META NÃO CUMPRIDA                                  | META NÃO CUMPRIDA                 | META NÃO CUMPRIDA                 |
| > Capacitar, anualmente, <b>100%</b> os profissionais que trabalham com a saúde da mulher acerca da prevenção, do diagnóstico e tratamento da síndrome hipertensiva da gestação; podendo estas capacitações ocorrer através das estratégias “Ensino à Distância” e/ou “Treinamento em Serviços”, considerando a possibilidade de estabelecer Cooperação Técnica com Instituição Formadora.> Capacitar | 2006-2009 | META NÃO CUMPRIDA                                  | META NÃO CUMPRIDA                 | META NÃO CUMPRIDA                 |
| > Capacitar, anualmente, <b>100%</b> os profissionais que trabalham com a saúde da  | 2006-2009 | META NÃO CUMPRIDA                                  | META NÃO CUMPRIDA                 | META NÃO CUMPRIDA                 |



|  |           |                   |                   |                   |
|--|-----------|-------------------|-------------------|-------------------|
| mulher acerca da prevenção, do diagnóstico e tratamento das Infecções Respiratórias Agudas; podendo estas capacitações ocorrer através das estratégias “Ensino à Distância” e/ ou “Treinamento em Serviços”, considerando a possibilidade de estabelecer Cooperação Técnica com Instituição Formadora. |           |                   |                   |                   |
| > Realizar atividades educativas quanto à alimentação adequada visando a redução da necessidade de efetivar procedimentos de colecistectomia.  | 2006-2009 | META NÃO CUMPRIDA | META NÃO CUMPRIDA | META NÃO CUMPRIDA |
| > Realizar padronização acerca da realização dos procedimentos básicos executados nas unidades de saúde.   | 2006-2009 | META CUMPRIDA     | META CUMPRIDA     | META CUMPRIDA     |
| > Realizar, no mínimo, 01 supervisão/ avaliação da realização dos procedimentos básicos executados nas unidades de saúde.  | 2006-2009 | META CUMPRIDA     | META CUMPRIDA     | META CUMPRIDA     |

| Pré-natal  |  |  |  |                           |                            |
|--|--|--|--|---------------------------|----------------------------|
| Atividade  | Recomendado  | Meta   | AVALIAÇÃO DAS METAS 2006                   | AVALIAÇÃO DAS METAS 2007  | AVALIAÇÃO DAS METAS 2008   |
| 1ª Consulta  | 1 Consulta   | Realizar 6.796 Consultas   | NÃO RESGATADO                              | 16.166<br>META CUMPRIDA   | META CUMPRIDA              |
| Consulta Médica/ Gestante Baixo risco                                    | 3 Consultas  | Realizar 16.923 Consultas  | NÃO RESGATADO                              | META NÃO CUMPRIDA         | NÃO RESGATADO              |
| Consulta de Enfermagem p/ gestante baixo risco                           | 6 Consultas  | Realizar 33.846 Consultas  | NÃO RESGATADO                              | NÃO RESGATADO             | NÃO RESGATADO              |
| Visita domiciliar ACS  | 6 Visitas  | Realizar 31.912 Visitas  | NÃO RESGATADO                              | NÃO RESGATADO             | NÃO RESGATADO              |
| R. E. Unidade de Saúde/ Gestante   | 4 Reuniões   | Realizar 1.418 Reuniões Educativas   | NÃO RESGATADO                              | NÃO RESGATADO             | NÃO RESGATADO              |
| Consulta Médica puerpério/ gestante                                      | 1 Consulta   | Realizar 6.796 Consultas   | NÃO RESGATADO                              | NÃO RESGATADO             | NÃO RESGATADO              |
| Vacina Anti-tetânica   | 90% das Gestantes  | Realizar 6.116 Procedimentos   | META CUMPRIDA 98,32% (FONTE: SIAB)         | 97,92%<br>META CUMPRIDA   | META CUMPRIDA              |
| Realização Teste Imunológico Gravidez                                    | 1 Teste/ano  | Realizar 6.796 Procedimentos   | NÃO RESGATADO                              | NÃO RESGATADO             | NÃO RESGATADO              |
| Referência para USG obstétrico   | 03 USG para gestantes de baixo-risco e 06 USG para gestantes de alto risco | Realizar 16.923 para gestantes de baixo risco e 6.930 para gestantes de alto risco | NÃO RESGATADO                              | META NÃO CUMPRIDA         | NÃO RESGATADO              |
| Encaminhamento p/ Pré-Natal de Alto risco                                | 17% das gestantes  | Realizar 1.155 Procedimentos   | NÃO RESGATADO                              | NÃO RESGATADO             | NÃO RESGATADO              |
| Referência para Partos em Hospitais                                      | 100% das Gestantes   | Realizar 6.796 Procedimentos   | NÃO RESGATADO                              | META NÃO CUMPRIDA         | 100%<br>META CUMPRIDA      |
| Proporção de nascidos vivos de mães com 4 ou mais consultas de pré-natal | ----   | Resultado Esperado: 96%  | 36,9<br>META NÃO CUMPRIDA. (FONTE: DEVISA) | 93,7<br>META NÃO CUMPRIDA | 94,41<br>META NÃO CUMPRIDA |

**Prevenção de Câncer (Entre 31 e 50 anos)**

|   |                       |                               |                       |   |   |
|---|-----------------------|-------------------------------|-----------------------|---|---|
| Coleta Material Exame de Citopatológico C.c.o                                     | 1 Coleta/Mulher       | Realizar 7.170 Procedimentos  | NÃO RESGATADO         | 9.158 META CUMPRIDA                           | META CUMPRIDA                                 |
| Consulta Médica (mulheres que já realizaram c.c.o)                                | 1 Consulta            | Realizar 3.585 Consultas      | NÃO RESGATADO         | NÃO RESGATADO                                 | NÃO RESGATADO                                 |
| Consulta Enfermagem (mulheres que já realizaram c.c.o)                            | 1 Consulta            | Realizar 3.585 Consultas      | NÃO RESGATADO         | NÃO RESGATADO                                 | NÃO RESGATADO                                 |
| Coleta Material Exames Citopatológico c.c.o (Mulheres que nunca realizaram c.c.o) | 1 Coleta /Mulher      | Realizar 7.682 Procedimentos  | NÃO RESGATADO         | NÃO RESGATADO                                 | NÃO RESGATADO                                 |
| Consulta Médica (Mulheres que nunca realizaram c.c.o)                             | 1 Consulta            | Realizar 3.841 Consultas      | NÃO RESGATADO         | NÃO RESGATADO                                 | NÃO RESGATADO                                 |
| Consulta Enfermagem (Mulheres que nunca realizaram c.c.o)                         | 1 Consulta            | Realizar 3.841 Consultas      | NÃO RESGATADO         | NÃO RESGATADO                                 | NÃO RESGATADO                                 |
| Encaminhamento de c.c.o. positivo   | 1 enc./caso           | Realizar 594 Procedimentos    | NÃO RESGATADO         | 100% ENCAMINHADO                              | NÃO RESGATADO                                 |
| Consulta Médica p/ tratamento Cervico-colpíte                                     | 1 cons./caso          | Realizar 4.456 Consultas      | NÃO RESGATADO         | NÃO RESGATADO                                 | NÃO RESGATADO                                 |
| Atividade Educativa (AE) na Unidade de Saúde                                      | 1 AE/pop. Alvo/ano    | Realizar 683 Procedimentos    | NÃO RESGATADO         | NÃO RESGATADO                                 | NÃO RESGATADO                                 |
| <b>Prevenção de Câncer (Entre 25 e 35 anos)</b>                                   |                       |                               |                       |   |   |
| Coleta Material Exame Citopatologia   | 1/mulher              | Realizar 17.922 Procedimentos | 30.657 META CUMPRIDA. | 14.990 META NÃO CUMPRIDA                      | META CUMPRIDA                                 |
| Consulta Médica   | 1 Consulta            | Realizar 8.961 Consultas      | NÃO RESGATADO         | NÃO RESGATADO                                 | NÃO RESGATADO                                 |
| Consulta Enfermagem   | 1 Consulta            | Realizar 8.961 Consultas      | NÃO RESGATADO         | NÃO RESGATADO                                 | NÃO RESGATADO                                 |
| Consulta Médica p/ Tratamento Cervico-colpíte                                     | 1 Cons./caso          | Realizar 5.377 Consultas      | NÃO RESGATADO         | NÃO RESGATADO                                 | NÃO RESGATADO                                 |
| Encaminhamento de c.c.o positivo  | 1 Enc./caso           | Realizar 717 Procedimentos    | NÃO RESGATADO         | 100% ENCAMINHADO                              | NÃO RESGATADO                                 |
| Atividade Educativa na Unidade  | 1 AE/pop. Alvo/ano    | Realizar 1.195 Procedimentos  | NÃO RESGATADO         | NÃO RESGATADO                                 | NÃO RESGATADO                                 |
| <b>Planejamento Familiar</b>  |                       |                               |                       |   |   |
| Consulta Médica   | 1 Cons./ pop.alvo/ano | Realizar 17.843 Consultas     | NÃO RESGATADO         | NÃO RESGATADO                                 | NÃO RESGATADO                                 |
| Consulta Enfermagem   | 1 Cons./ pop.alvo/ano | Realizar 17.843 Consultas     | NÃO RESGATADO         | NÃO RESGATADO                                 | NÃO RESGATADO                                 |
| Reuniões Educativas   | 1 R.E./pop.alvo       | Realizar 1.190 Procedimentos  | NÃO RESGATADO         | NÃO RESGATADO                                 | NÃO RESGATADO                                 |
| Atendimento Clínico p/ Indicação Fornecimento Diafragma                           | 0,5% dos casos        | Realizar 89 Procedimentos     | NÃO RESGATADO         | NÃO HÁ FORNECIMENTO DE DIAFRAGMA NO MUNICÍPIO | NÃO HÁ FORNECIMENTO DE DIAFRAGMA NO MUNICÍPIO |
| Atendimento Clínico p/ Indicação Fornecimento Instalado Diu                       | 2,5% dos casos        | Realizar 446 Procedimentos    | 22 META NÃO CUMPRIDA  | 42 META NÃO CUMPRIDA                          | META NÃO CUMPRIDA                             |
| <b>OUTRAS METAS</b>   |                       |                               |                       |   |   |

|   |      |                             |                          |                        |                    |
|---|------|-----------------------------|--------------------------|------------------------|--------------------|
| Proporção de Óbitos de mulheres em idade fértil investigados  | ---- | Resultado Esperado: 100/100 | 100% META CUMPRIDA.      | 100% META CUMPRIDA     | 100% META CUMPRIDA |
| Razão entre exames citopatológicos cérvico-vaginais em mulheres de 25 a 59 anos e a população feminina nesta faixa etária | ---- | 0,3/Razão                   | META NÃO CUMPRIDA (0,29) | 0,25 META NÃO CUMPRIDA | META CUMPRIDA      |

▪ **PROGRAMA SAÚDE DO IDOSO**

**Objetivo Geral:** Aperfeiçoar as ações voltadas ao Idoso, através da intersetorialidade, buscando o implemento da qualidade de vida como um dos pontos fundamentais das ações de saúde direcionadas a esta faixa etária.

| METAS  | PERÍODO     | AVALIAÇÃO DAS METAS 2006    | AVALIAÇÃO DAS METAS 2007   | AVALIAÇÃO DAS METAS 2008   |
|--|-------------|-----------------------------|--|--|
| - Ampliar, anualmente, em 1% a oferta de consulta em geriatria. (Resultados Esperados: 3.000 consultas)                        | 2006-2007   | 2.741 META NÃO CUMPRIDA.    | 7.597 META CUMPRIDA  | META CUMPRIDA  |
| - Ampliar o Programa de Prevenção e controle do HA e DM em 1% através da oferta de atendimento e medicamentos.                 | 2006-2007   | META CUMPRIDA PARCIALMENTE. | META CUMPRIDA  | META CUMPRIDA  |
| - Ofertar, no mínimo 364 consultas em cardiologia para a população da 3ª idade.  | 2006 – 2009 | 751 META CUMPRIDA           | 1.032 META CUMPRIDA  | META CUMPRIDA  |
| - Garantir o atendimento em cardiologia – Média Complexidade:<br><br>> Realizar no mínimo 364/ ano EXAMES DE ECOCARDIOGRAMA    | 2006 – 2009 | META CUMPRIDA 651           | 87 META PARCIALMENTE CUMPRIDA (CONFORME RELATÓRIO DE AGENDAMENTO POR UNIDADE DO INFOCRAS). | 183* META PARCIALMENTE CUMPRIDA (CONFORME RELATÓRIO DE AGENDAMENTO POR UNIDADE DO INFOCRAS).                         |
| - Garantir o atendimento em cardiologia – Média Complexidade:<br><br>> Realizar no mínimo 69/ ano EXAMES TESTE HOLTER 24 HORAS | 2006 – 2009 | NÃO RESGATADO               | NÃO RESGATADO  | TESTE = 74*<br>HOLTER = 0<br>META PARCIALMENTE CUMPRIDA (CONFORME RELATÓRIO DE AGENDAMENTO POR UNIDADE DO INFOCRAS). |
| - Garantir o atendimento em cardiologia – Média Complexidade:<br><br>> Realizar no mínimo 02/ ano EXAMES ELETROCARDIOGRAMA     | 2006 – 2009 | NÃO RESGATADO               | META CUMPRIDA  | 992* - CONSULTAS EM CARDIO<br>META CUMPRIDA (CONFORME RELATÓRIO DE AGENDAMENTO POR UNIDADE DO INFOCRAS).             |

|  |             |                             |  |   |
|--|-------------|-----------------------------|--|---|
|  |             |                             |  |   |
| - Garantir o atendimento em cardiologia – Média Complexidade:<br><br>> Garantir, no mínimo <b>173</b> consultas em Pneumologia para a população idosa.   | 2006 – 2009 | NÃO RESGATADO               | 308 META CUMPRIDA (CONFORME RELATÓRIO CSAP). | 52* META PARCIALMENTE CUMPRIDA (CONFORME RELATÓRIO DE AGENDAMENTO POR UNIDADE DO INFOCRAS). |
| - Estabelecer articulação com a Gestão Estadual, garantindo acesso aos atendimentos em Alta Complexidade em Cardiologia.   | 2006 – 2009 | META CUMPRIDA.              | META CUMPRIDA                                | NÃO RESGATADO   |
| - Ampliar o Programa Agita Caruaru, descentralizando suas atividades para diversas localidades, priorizando àquelas que possuam entidades voltadas para 3ª idade.  | 2006 – 2009 | META CUMPRIDA PARCIALMENTE. | META PARCIALMENTE CUMPRIDA                   | META PARCIALMENTE CUMPRIDA  |
| - Capacitar os profissionais que desenvolvem atividades voltadas para a terceira idade nos seguintes temas:<br>> Geriatria<br>> Hipertensão Arterial / Diabetes Mellitus<br>> IRA  | 2006 – 2009 | META CUMPRIDA.              | META NÃO CUMPRIDA                            | META CUMPRIDA   |
| > Capacitar, anualmente, <b>100%</b> dos profissionais que trabalham com a saúde do idoso, podendo estas capacitações ocorrer através das estratégias “Ensino à Distância” e/ ou “Treinamento em Serviço”; considerando a possibilidade de estabelecer cooperação técnica com Instituições Formadoras. | 2006-2009   | META CUMPRIDA PARCIALMENTE. | META PARCIALMENTE CUMPRIDA                   | META PARCIALMENTE CUMPRIDA  |
| - Implantar avaliação geriátrica global a toda pessoa idosa em <b>100%</b> das UPS com internamento  | 2006 – 2009 | META NÃO CUMPRIDA.          | META PARCIALMENTE CUMPRIDA                   | META PARCIALMENTE CUMPRIDA  |
| - Implantar Programa de Acolhimento ao Idoso em <b>100%</b> das Unidades de Saúde.   | 2006 – 2009 | META NÃO CUMPRIDA.          | META NÃO CUMPRIDA                            | META PARCIALMENTE CUMPRIDA  |
| - Ampliar a cobertura da Assistência Farmacêutica específica para 3ª Idade em <b>1%</b> .  | 2006 – 2007 | META CUMPRIDA.              | META CUMPRIDA                                | META CUMPRIDA   |
| - Ampliar em 1% o nº de atendimento na Policlínica 3ª Idade. (Resultados Esperados: 22.464 atendimentos).  | 2006-2007   | 30.303 META CUMPRIDA.       | 74.592 META CUMPRIDA                         | META CUMPRIDA   |
| - Realizar discussão / Divulgação ampla das prerrogativas relativas  | 2006-2007   | META CUMPRIDA.              | META CUMPRIDA                                | META PARCIALMENTE CUMPRIDA  |

| ao atendimento domiciliar com as equipes de saúde, implantando as ações relacionadas ao programa.  |              |                             |                          |                            |                            |
|--|--------------|-----------------------------|--------------------------|----------------------------|----------------------------|
| - Ampliar em 5% o quantitativo de atendimentos. (Resultados Esperados: 210 atendimentos domiciliares).   |              | 2006 – 2007                 | META CUMPRIDA.           | META CUMPRIDA              | META CUMPRIDA              |
| - Implantar a Caderneta do Idoso em 100% das Unidades de Saúde, conforme recomendação do Ministério da Saúde.  |              | 2006-2009                   | META NÃO CUMPRIDA.       | META NÃO CUMPRIDA          | META PARCIALMENTE CUMPRIDA |
| - Realizar discussão ampla do Manual do Idoso, envolvendo 100% dos profissionais de saúde.   |              | 2006-2009                   | META NÃO CUMPRIDA.       | META NÃO CUMPRIDA          | META PARCIALMENTE CUMPRIDA |
| OUTRAS AÇÕES   |              | AVALIAÇÃO DAS METAS 2006    |                          | AVALIAÇÃO DAS METAS 2007   | AVALIAÇÃO DAS METAS 2008   |
| <ul style="list-style-type: none"> <li>Estabelecer parcerias com ONG's, empresas, etc., no intuito de realizar atividades em prol do idoso; tais como: <ul style="list-style-type: none"> <li>&gt;Palestras sobre a atenção à Saúde de Idoso;</li> <li>&gt;Estimular atividades / ações de inserção social do idoso (atividades acadêmicas / ocupacionais).</li> </ul> </li> </ul> |              | META CUMPRIDA.              |                          | META CUMPRIDA              | META CUMPRIDA              |
| <ul style="list-style-type: none"> <li>Mapear a situação de doenças de Alzheimer e Mal de Parkinson, podendo incentivar a criação de órgãos de apoio ao idoso acometido por este agravo e seus familiares.</li> </ul>  |              | META NÃO CUMPRIDA           |                          | META NÃO CUMPRIDA          | META PARCIALMENTE CUMPRIDA |
| <ul style="list-style-type: none"> <li>Realizar trabalho educativo junto aos familiares dos idosos quando do acompanhamento destes, tendo em vista a continuidade dos tratamentos propostos (Ex.: uso de medicamentos, consultas e orientações médicas, tratamento periódico, etc.)</li> </ul>   |              | META CUMPRIDA PARCIALMENTE. |                          | META PARCIALMENTE CUMPRIDA | META PARCIALMENTE CUMPRIDA |
| <ul style="list-style-type: none"> <li>Incluir no Programa da Farmácia Básica, medicamentos exclusivos desta faixa etária.</li> </ul>  |              | META CUMPRIDA PARCIALMENTE. |                          | META PARCIALMENTE CUMPRIDA | NÃO RESGATADO              |
| ATIVIDADE  | RECOMENDADO  | META                        | AVALIAÇÃO DAS METAS 2006 | AVALIAÇÃO DAS METAS 2007   | AVALIAÇÃO DAS METAS 2008   |
| Consulta   | 1 Cons./ ano | Realizar                    | 966<br>META NÃO          | META                       | META CUMPRIDA              |

|   |                     |                              |                        |                       |               |
|---|---------------------|------------------------------|------------------------|-----------------------|---------------|
| Médica  |                     | 26.236 Consultas*            | CUMPRIDA.              | CUMPRIDA              |               |
| Consulta Enfermagem                             | 2 Cons./ ano        | Realizar 26.236 Consultas*   | 03 META NÃO CUMPRIDA.  | META CUMPRIDA         | META CUMPRIDA |
| Visitas Domiciliares ACS                        | 12 Visitas/ ano     | Realizar 314.832 Visitas     | NÃO RESGATADO.         | 822.784 META CUMPRIDA | NÃO RESGATADO |
| Consulta Médica Domiciliar                      | 0,5 cons./ anos     | Realizar 210 Consultas/ ano  | NÃO RESGATADO.         | META CUMPRIDA         | NÃO RESGATADO |
| Coleta de Exames no Domicílio                   | 10% da pop. Coberta | Realizar 2.624 Procedimentos | NÃO RESGATADO.         | NÃO RESGATADO         | NÃO RESGATADO |
| Cons./ Atendimento Enfermagem Domiciliar        | 0,5 cons./ano       | Realizar 13.118 Consultas*   | NÃO RESGATADO.         | NÃO RESGATADO         | META CUMPRIDA |
| Visita Domiciliar por profissionais Nível Médio | 0,5 Visita/ ano     | Realizar 13.118 Visitas      | NÃO RESGATADO.         | META CUMPRIDA         | META CUMPRIDA |
| Atividade Educativa na Unidade                  | 2 R.E./ano          | Realizar 3.498 Procedimentos | 276 META NÃO CUMPRIDA. | META CUMPRIDA         | NÃO RESGATADO |
| Atividade Educativa na Comunidade               | 1 R.E./ano          | Realizar 1.749 Procedimentos | NÃO RESGATADO.         | META CUMPRIDA         | NÃO RESGATADO |

\*Incluindo consultas médicas e de enfermagem realizadas em PSF's / C. Saúde / Policlínicas / etc.

#### ▪ PROGRAMA SAÚDE MENTAL

**Objetivo Geral:** Ampliar rede assistencial alternativa à hospitalização, garantindo a reversão do modelo de atenção em vigor, favorecendo a reinserção sócio-coletiva das pessoas acometidas de transtornos mentais, envolvendo atividades que incluam as famílias dos mesmos e a comunidade local.

| METAS  | PERÍODO     | AVALIAÇÃO DAS METAS 2006                           | AVALIAÇÃO DAS METAS 2007          | AVALIAÇÃO DAS METAS 2008          |
|--|-------------|--|-----------------------------------|-----------------------------------|
| - Ampliar o número de consultas em psicologia em, no mínimo, 1%. (Resultado Esperado: 5.385 consultas em psicologia).            | 2006 - 2007 | 6.884 META CUMPRIDA                                | 6.920 META CUMPRIDA               | 7.827 META CUMPRIDA               |
| - Implantar atendimento psicológico voltado para a criança. (Resultado esperado: 1.238 atendimentos/ ano, no mínimo, no 1º ano). | 2006 - 2007 | META NÃO CUMPRIDA. IMPLANTAÇÃO PREVISTA PARA 2008. | 737 META NÃO CUMPRIDA             | META NÃO CUMPRIDA                 |
| - Ampliar o número de consultas em psiquiatria em, no mínimo, 1%. (Resultado Esperado: 14.181 consultas em psiquiatria).         | 2006 - 2007 | 15.172 META CUMPRIDA.                              | 10.123 META PARCIALMENTE CUMPRIDA | 10.360 META PARCIALMENTE CUMPRIDA |
| - Adquirir o medicamento "Ritalina"  | 2006 - 2007 | META NÃO CUMPRIDA.                                 | META NÃO CUMPRIDA                 | META NÃO CUMPRIDA                 |

|  |             |  |                                      |                                      |
|--|-------------|--|--------------------------------------|--------------------------------------|
| para prescrição quando do atendimento em psiquiatria infantil.   |             |  |                                      |                                      |
| - Realizar internamentos hospitalares de residentes (UPS sob gestão municipal) conforme pactuado na PPI/ 2006. (Resultado Esperado: 642 internamentos hospitalares/ ano).  | 2006 - 2007 | 661<br>META NÃO CUMPRIDA.                                  | NÃO FOI POSSÍVEL RESGATAR            | NÃO FOI POSSÍVEL RESGATAR            |
| - Ofertar <b>1.356</b> internamentos hospitalares de pacientes residentes de outros municípios.  | 2006 - 2007 | 1.411<br>META CUMPRIDA.                                    | 1.408<br>META CUMPRIDA               | 1.320<br>META PARCIALMENTE CUMPRIDA  |
| - Diminuir os internamentos hospitalares sob gestão municipal de residentes em <b>1%</b> , tendo em vista implantação de novos serviços (CAPS/ Residência Terapêutica/ etc.). (Resultados Esperados: 633 internamentos hospitalares) | 2006 - 2007 | NÃO HOUE IMPLANTAÇÃO DE NOVOS SERVIÇOS. META NÃO CUMPRIDA. | NÃO FOI POSSÍVEL RESGATAR            | META NÃO CUMPRIDA                    |
| - Manter a média de permanência - UPS sob gestão municipal. (Resultado Esperado: 27 dias como média de permanência em internação hospitalar de psiquiatria).   | 2006 - 2007 | 38<br>META NÃO CUMPRIDA.                                   | META CUMPRIDA                        | 26<br>METACUMPRIDA                   |
| - Reduzir, no mínimo, em <b>1%</b> o valor médio de internamentos - UPS sob gestão municipal. (Resultado Esperado: R\$ 965,94 o valor médio do internamento hospitalar).   | 2006 - 2007 | R\$ 980,58<br>META NÃO CUMPRIDA.                           | R\$ 1.006,64<br>META NÃO CUMPRIDA    | R\$ 1.121,59<br>META NÃO CUMPRIDA    |
| - Implantar <b>01</b> CAPSad (para tratamento de pacientes que fazem uso indevido de álcool e drogas).   | 2006 - 2009 | META NÃO CUMPRIDA. IMPLANTAÇÃO PREVISTA PARA 2008.         | META NÃO CUMPRIDA PREVISTA PARA 2008 | META NÃO CUMPRIDA                    |
| - Implantar <b>01</b> CAPSi (para tratamento de crianças com transtornos mentais).   | 2006 - 2009 | META NÃO CUMPRIDA. IMPLANTAÇÃO PREVISTA PARA 2009.         | META NÃO CUMPRIDA                    | META NÃO CUMPRIDA                    |
| - Implantar <b>04</b> CAPS`s (para tratamento de pacientes com transtornos mentais).   | 2007 - 2009 | META NÃO CUMPRIDA.   | META NÃO CUMPRIDA                    | META NÃO CUMPRIDA                    |
| - Ampliar em, no mínimo, <b>1%</b> o quantitativo geral de atendimentos da Unidade de Saúde Mental (Resultado esperado: 12.953 atendimentos/ ano)  | 2006 - 2007 | 16.040<br>META CUMPRIDA.                                   | 14.026<br>META CUMPRIDA              | 10.360<br>META PARCIALMENTE CUMPRIDA |
| - Garantir <b>100%</b> o atendimento de pacientes cadastrados na Unidade de Saúde Mental.  | 2006 - 2009 | META CUMPRIDA PARCIALMENTE.                                | META CUMPRIDA                        | META CUMPRIDA                        |
| - Aumentar, no mínimo, em <b>1%</b> o valor médio de atendimento do CAPS (Resultado Esperado: R\$ 174,73)  | 2006 - 2007 | META NÃO CUMPRIDA.   | META CUMPRIDA                        | META CUMPRIDA                        |
| - Manter o valor médio de atendimento da Unidade de Saúde Mental. (Resultado Esperado: R\$ 6,31)   | 2006 - 2007 | R\$ 3,67<br>META NÃO CUMPRIDA.                             | 3,67<br>META NÃO CUMPRIDA            | META NÃO CUMPRIDA                    |
| - Acompanhar o perfil epidemiológico dos internamentos hospitalares UPS Gestão Municipal, realizando, no   | 2006 - 2009 | META NÃO CUMPRIDA. PREVISÃO PARA 2008.                     | META NÃO CUMPRIDA                    | META NÃO CUMPRIDA                    |



|  |             |  |                            |                            |
|--|-------------|--|----------------------------|----------------------------|
| mínimo, <b>01</b> estudo/ ano.   |             |  |                            |                            |
| - Acompanhar o perfil epidemiológico dos internamentos hospitalares de pacientes residentes, realizando, no mínimo, <b>01</b> estudo/ ano.   | 2006 - 2009 | META NÃO CUMPRIDA. PREVISTO PARA 2008. | META NÃO CUMPRIDA          | META NÃO CUMPRIDA          |
| - Capacitar, anualmente, os profissionais integrantes dos ESF's (médicos/ enfermeiros/ odontólogos), descentralizando o acompanhamento em saúde mental.  | 2006 - 2009 | META NÃO CUMPRIDA.                     | META PARCIALMENTE CUMPRIDA | META PARCIALMENTE CUMPRIDA |
| - Sensibilizar, anualmente, os profissionais integrantes da rede de saúde para o atendimento em saúde mental.  | 2006 - 2009 | META NÃO CUMPRIDA. PREVISTO PARA 2008. | META PARCIALMENTE CUMPRIDA | META CUMPRIDA              |
| - Capacitar, anualmente, os profissionais que integram as equipes do SAMU, Hospitais, Policlínicas e Centros de Saúde para o atendimento/ procedimentos de urgência/ emergência dos pacientes com transtornos psiquiátricos. | 2006 - 2009 | META NÃO CUMPRIDA.                     | META PARCIALMENTE CUMPRIDA | META PARCIALMENTE CUMPRIDA |
| - Estabelecer fluxo de encaminhamento para atendimento de pacientes com transtornos psiquiátricos, incluindo avaliação, observação, emissão de laudo de AIH para internação em psiquiatria.                                  | 2006 - 2009 | META NÃO CUMPRIDA. PREVISTO PARA 2008. | META CUMPRIDA              | META CUMPRIDA              |
| - Estruturar o Hospital Municipal de Caruaru Casa de Saúde Bom Jesus para o atendimento de pacientes com transtornos psiquiátricos.  | 2006 - 2009 | META NÃO CUMPRIDA. PREVISTO PARA 2008. | META NÃO CUMPRIDA          | META NÃO CUMPRIDA          |

\* Implantação do Programa no Final de Agosto/2001 (Agosto a Dezembro)

\*\* De Janeiro a Julho/2002

\*\*\* Implantado em Novembro/2006 (produção referente aos meses de novembro e dezembro de 2006)

OBS.: DADOS ATUALIZADOS ATÉ O MÊS DE OUTUBRO.

| ATIVIDADE                      | RECOMENDADO*                     | META                           | AVALIAÇÃO DAS METAS 2006   | AVALIAÇÃO DAS METAS 2007     | AVALIAÇÃO DAS METAS 2008             |
|--------------------------------|----------------------------------|--------------------------------|----------------------------|------------------------------|--------------------------------------|
| Consulta Médica em Psiquiatria | 0,5 Cons./pac./ano               | Realizar 14.181 Consultas**    | 15.172<br>META CUMPRIDA.   | 10.123<br>META NÃO CUMPRIDA  | 12.230<br>META PARCIALMENTE CUMPRIDA |
| Consulta Enfermagem            | 0,5 Cons./pac./ano               | Realizar 11.478 Consultas      | NÃO FOI POSSÍVEL RESGATAR. | NÃO RESGATADO                | NÃO RESGATADO                        |
| Atividade Educativa na Unidade | 0,5 R.E./pac./ano<br>Visitas/ano | Realizar 1.148 Procedimentos   | NÃO FOI POSSÍVEL RESGATAR. | NÃO RESGATADO                | NÃO RESGATADO                        |
| Visitas Domiciliares por ACS   | 12 visita/ano                    | Realizar 275.484 Procedimentos | NÃO FOI POSSÍVEL RESGATAR. | 171.312<br>META NÃO CUMPRIDA | META NÃO CUMPRIDA                    |
| Consulta Méd. Domiciliar       | 0,5 cons./ano                    | Realizar 11.478 Consultas      | NÃO FOI POSSÍVEL RESGATAR. | 117<br>META NÃO CUMPRIDA     | META NÃO CUMPRIDA                    |
| Cons./ Atendimento Enfermagem  | 0,5 cons./ano                    | Realizar 11.478 Consultas      | NÃO FOI POSSÍVEL RESGATAR. | NÃO RESGATADO                | NÃO RESGATADO                        |



|  |       |  |    |  |  |                   |
|--|-------|--|----|--|--|-------------------|
| Domiciliar   |       |  |    |  |  |                   |
| Criar comissão para discussão da política de saúde mental. | ----- | Realizar, no mínimo, reunião bimensal. | 01 | META NÃO CUMPRIDA. PREVISTO PARA 2008. | META NÃO CUMPRIDA. PREVISTO PARA 2008. | META NÃO CUMPRIDA |

\* SISPPPI – Atenção Básica

\*\* Caruaru e Macroregião.

OBS.: DADOS ATUALIZADOS ATÉ O MÊS DE OUTUBRO.

#### PROGRAMA DST/ AIDS

**Objetivo Geral:** Dar continuidade à Política direcionada à promoção, prevenção, tratamento e recuperação da saúde, diminuindo a incidência de Doenças Sexualmente Transmissíveis, incluindo a AIDS.

| METAS   | PERÍODO     | AVALIAÇÃO DAS METAS 2006 | AVALIAÇÃO DAS METAS 2007 | AVALIAÇÃO DAS METAS 2008   |
|---|-------------|--------------------------|--------------------------|----------------------------|
| > Aperfeiçoar o sistema de notificação/ confirmação de doenças sexualmente transmissíveis, ampliando o nº de casos notificados/ confirmados em, no mínimo, 1%, diminuindo o sub-registro.                     | 2006 – 2008 | META CUMPRIDA.           | META CUMPRIDA            | META CUMPRIDA              |
| > A partir de atividades preventivas, diminuir o nº de casos notificados/ confirmados em, no mínimo, 1%.  | 2008 – 2009 | META CUMPRIDA.           | META CUMPRIDA            | META PARCIALMENTE CUMPRIDA |
| > Intensificar a distribuição de material educativo, ampliando o quantitativo de panfletos/ folders ofertado à população. (Resultados Esperados: Distribuir, no mínimo, 1.000 panfletos/ folders educativos). | 2006 – 2007 | META CUMPRIDA.           | META CUMPRIDA            | META CUMPRIDA              |
| > Ampliar o nº de preservativos distribuídos em, no mínimo, 1%. (Resultados Esperados: Distribuir, no mínimo, 259.173 preservativos)  | 2006 – 2007 | META CUMPRIDA.           | META CUMPRIDA            | META CUMPRIDA              |
| > Realizar, no mínimo, 92 palestras externas, trabalhando os temas DST/ AIDS.   | 2006 – 2007 | META CUMPRIDA.           | META CUMPRIDA            | META CUMPRIDA              |
| > Realizar, no mínimo, 422 palestras internas, trabalhando os temas DST/ AIDS..   | 2006 – 2007 | META CUMPRIDA.           | META CUMPRIDA            | META CUMPRIDA              |
| > Realizar 100% coletas de sangue de pacientes que procuram o COAS/ CTA para esta finalidade.   | 2006 – 2009 | META CUMPRIDA.           | META CUMPRIDA            | META CUMPRIDA              |
| > Realizar, no mínimo, 01 Campanha Educativa com a comunidade.  | 2006 - 2007 | META CUMPRIDA.           | META CUMPRIDA            | META CUMPRIDA              |
| > Elaborar protocolo de atendimento tendo em vista prevenção, diagnóstico e tratamento de acidentes com risco de contaminação.  | 2006 - 2009 | META CUMPRIDA.           | META CUMPRIDA            | META CUMPRIDA              |
| > Realizar anualmente, no mínimo, 01  | 2006 - 2009 | META CUMPRIDA.           | META CUMPRIDA            | META CUMPRIDA              |

| Campanha para prevenção, diagnóstico e tratamento da Sífilis Congênita voltada para a gestante e incluindo seu parceiro.  |                    |                               |                            |                            |                          |
|---|--------------------|-------------------------------|----------------------------|----------------------------|--------------------------|
| > Descentralizar o atendimento em DST/ AIDS do Centro de Saúde Amélia de Pontes para as Unidades de Programa Saúde da Família (100%) e demais unidades básicas de saúde (100%). | 2006 - 2009        | META NÃO CUMPRIDA.            | META PARCIALMENTE CUMPRIDA | META PARCIALMENTE CUMPRIDA |                          |
| > Capacitar 100% dos profissionais da rede para a realização de atividades preventivas, diagnóstico e tratamento de DST's/ AIDS.  | 2006 - 2007        | META CUMPRIDA.                | META CUMPRIDA              | META PARCIALMENTE CUMPRIDA |                          |
| > Elaborar protocolo de referenciamento/ encaminhamento para o acompanhamento do paciente com DST's/ AIDS.  | 2006 - 2007        | META CUMPRIDA.                | META CUMPRIDA              | META CUMPRIDA              |                          |
| > Capacitar 100% dos ACS's em DST's/ AIDS voltada para o atendimento/ referenciamento/ mobilização da comunidade para esta temática.  | 2006 - 2009        | META CUMPRIDA.                | META CUMPRIDA              | META CUMPRIDA              |                          |
| > Regular 100% das consultas médicas em hepatologia do Centro de Saúde Amélia de Pontes.  | 2006 - 2007        | META CUMPRIDA.                | META CUMPRIDA              | META NÃO CUMPRIDA          |                          |
| <b>OUTRAS METAS</b>   |                    |                               |                            |                            |                          |
| ATIVIDADE   | RECOMENDADO        | META                          | AVALIAÇÃO DAS METAS 2006   | AVALIAÇÃO DAS METAS 2007   | AVALIAÇÃO DAS METAS 2008 |
| Consulta Médica   | 1 cons./pac./ano   | Realizar 22.776 Consultas     | NÃO FOI POSSÍVEL RESGATAR. | NÃO RESGATADO              | NÃO RESGATADO            |
| Consulta Enfermagem   | 0,5 cons./pac./ano | Realizar 11.388 Procedimentos | NÃO FOI POSSÍVEL RESGATAR. | NÃO RESGATADO              | META CUMPRIDA            |
| Atividade Educativa na Comunidade   | 0,5 R.E./ano       | Realizar 759 Procedimentos    | 75 META NÃO CUMPRIDA.      | META CUMPRIDA              | META CUMPRIDA            |

#### PROGRAMA NACIONAL DE IMUNIZAÇÕES

**Objetivo Geral:** Implementar o Programa Nacional de Imunizações, no âmbito do município, garantindo a cobertura adequada para a prevenção de determinados agravos.

| METAS   | PERÍODO     | AVALIAÇÃO DAS METAS 2006 | AVALIAÇÃO DAS METAS 2007 | AVALIAÇÃO DAS METAS 2008 |
|---|-------------|--------------------------|--------------------------|--------------------------|
| > Realizar capacitação, no mínimo, 02 vezes/ ano, conforme categoria profissional/ temas: | 2006 - 2009 | 02 VEZES META CUMPRIDA   | 02 VEZES META CUMPRIDA   | META CUMPRIDA            |

|   |             |  |  |  |
|---|-------------|--|--|--|
| <p>* Enfermeiros pediatras e auxiliares de enfermagem = Temas: Sala de Vacina, Eventos Adversos e Imunobiológicos</p> <p>* ACS's, enfermeiros e auxiliares de enfermagem = Tema: Atualização em Imunização.</p>   |             |  |  |  |
| <p>&gt; Ampliar Postos de Vacinação de acordo com a expansão do Programa Saúde da Família, com oferta de imunizantes voltados para a prevenção de doenças de acordo com o seguinte público-alvo:</p> <p>* Recém-nascidos, Crianças, Adolescentes, Mulheres em Idade Fértil, Adultos e Idosos.</p> | 2006 – 2009 | META CUMPRIDA  | META CUMPRIDA  | META CUMPRIDA  |
| <p>&gt; Reformar as salas de vacinas (espaço físico) dos seguintes Postos de Saúde:</p> <p>* PSF Agamenon I e II, PSF do Cajá, PSF José Carlos de Oliveira I e II e PSF Jardim Panorama II.</p>   | 2006-2007   | META CUMPRIDA  | META NÃO CUMPRIDA  | META CUMPRIDA  |
| <p>&gt; Atingir, no mínimo de <b>95%</b> de cobertura, dos imunizantes de rotina (&lt; de 01 ano);</p>  | 2006-2009   | <p>&lt;1 = BCG : 154,02%</p> <p>HEP. B: 104,53%</p> <p>PÓLIO: 115,55%</p> <p>TETRA: 106,04%</p> <p>META CUMPRIDA</p> | <p>&lt;1 = BCG : 166,02%</p> <p>HEP. B: 102,59%</p> <p>PÓLIO: 107,98%</p> <p>TETRA: 104,84%</p> <p>META CUMPRIDA</p> | <p>&lt;1 = BCG : 154,64%</p> <p>HEP. B: 101,18%</p> <p>PÓLIO: 109,80%</p> <p>TETRA: 108,27%</p> <p>META CUMPRIDA</p> |
| <p>&gt; Atingir, no mínimo de <b>70%</b> de cobertura, do imunizante da Campanha Contra a Influenza (&gt; 60 anos);</p>   | 2006-2009   | <p>&gt;60 = 26.236 DOSES APLICADAS: 25.914 = 98,77%</p> <p>META CUMPRIDA</p>   | <p>&gt;60 = 26.649 DOSES APLICADAS: 26.119 = 98,01%</p> <p>META CUMPRIDA</p>   | <p>&gt;60 = 26.649 DOSES APLICADAS: 26.510 = 99,48%</p> <p>META CUMPRIDA</p> <p>META EXIGIDA PELO MS = 80%</p>       |
| <p>&gt; Atingir, no mínimo de <b>95%</b> de cobertura, por faixa etária, do imunizante de Campanha Contra a Poliomelite ( em &lt; 01 ano e de 01 a 05 anos).</p>  | 2006-2007   | <p>1ª 108,56%</p> <p>2ª 114,87%</p> <p>META CUMPRIDA</p>   | <p>1ª 116,60%</p> <p>2ª 129,05%</p> <p>META CUMPRIDA</p>   | <p>1ª 114,39%</p> <p>2ª 100,13%</p> <p>META CUMPRIDA</p>   |
| <p>&gt; Adquirir <b>24</b> macas ou balcões com colchonetes, para readequação das Salas de Vacinas, conforme prerrogativa instituída por referida Portaria Ministerial.</p>   | 2006-2007   | META NÃO CUMPRIDA  | META NÃO CUMPRIDA  | META NÃO CUMPRIDA  |
| <p>&gt; Ampliar, proporcionalmente à implantação de novas unidades de saúde, Postos de</p>  | 2006-2009   | META CUMPRIDA.   | META CUMPRIDA.   | META CUMPRIDA  |

| Vacinação.                         |             |                               |                                   |  |  |
|------------------------------------|-------------|-------------------------------|-----------------------------------|--|--|
| OUTRAS METAS                       |             |                               |                                   |  |  |
| ATIVIDADE                          | RECOMENDADO | META                          | AVALIAÇÃO DAS METAS 2006          | AVALIAÇÃO DAS METAS 2007               | AVALIAÇÃO DAS METAS 2008                                       |
| BCG [< de 01 ano]                  | 01 dose     | Realizar 5.622 Procedimentos  | 7.886<br>154,02%<br>META CUMPRIDA | 8.844<br>166,02%<br>META CUMPRIDA      | 6.959<br>154,64%<br>META CUMPRIDA                              |
| Tetra [< de 01 ano]                | 03 dose     | Realizar 16.866 Procedimentos | 5.429<br>106,04%                  | 5.585<br>104,84%                       | 4.872<br>108,27%<br>META CUMPRIDA                              |
| Hepatite B [< de 01 ano]           | 03 dose     | Realizar 16.866 Procedimentos | 5.352<br>104,53%                  | 5.465<br>102,59%                       | 4.553<br>101,18%<br>META CUMPRIDA                              |
| Sabin [< de 01 ano]                | 03 dose     | Realizar 16.866 Procedimentos | 5.916<br>115,55%                  | 5.752<br>107,98%                       | 4.941<br>109,80%<br>META CUMPRIDA                              |
| Anti-Sarampo [< de 01 ano]         | 01 dose     | Realizar 5.622 Procedimentos  | NÃO RESGATADO                     | 5.887<br>110,51%                       | CRIANÇAS EM > DE 1 ANO<br>4.414<br>89,09%                      |
| HIB [< de 01 ano]                  | 03 dose     | Realizar 16.866 Procedimentos | NÃO RESGATADO                     | 5.585<br>104,84%                       | 4.872<br>108,27%   |
| Contra Febre-amarela [< de 01 ano] | 01dose      | Realizar 5.622 Procedimentos  | NÃO RESGATADO                     | NÃO É ROTINA POR NÃO SER ÁREA ENDÊMICA | NÃO É ROTINA POR NÃO SER ÁREA ENDÊMICA                         |
| Sabin [15 meses]                   | 01 dose     | Realizar 5.412 Procedimentos  | META NÃO CUMPRIDA<br>4.267        | 4.763<br>META NÃO CUMPRIDA             | REFORÇO<br>3.828   |
| DPT [15 meses]                     | 01 dose     | Realizar 5.412 Procedimentos  | 4.644<br>META NÃO CUMPRIDA        | 4.680<br>META NÃO CUMPRIDA             | 1º REFORÇO<br>4.116  |
| Tríplice Viral [15 meses]          | 01 dose     | Realizar 5.412 Procedimentos  | 5.278                             | 5.887<br>110,51%<br>META NÃO CUMPRIDA  | 4.414<br>98,09%<br>META EXIGIDA PELO MS = 95%<br>META CUMPRIDA |
| BCG-RN [06 anos]                   | 01 dose     | Realizar 5.368 Procedimentos  | 377                               | 10                                     | FOI RETIRADO DO CALENDÁRIO NÃO SE APLICA                       |
| DT [10 anos]                       | 01 dose     | Realizar 5.590 Procedimentos  | 1.208                             | 1.391                                  | 854  |
| Febre Amarela [10 anos]            | 01 dose     | Realizar 5.590 Procedimentos  | 20                                | 26                                     | 159  |

▪ **PROGRAMA DE CONTROLE DA TUBERCULOSE**

**Objetivo Geral:** Aprimorar o Programa Municipal de Controle da Tuberculose, garantindo melhoria dos indicadores de saúde, a partir de estratégias efetivas relativas à promoção, prevenção, tratamento e recuperação da saúde.

| ATIVIDADE   | RECOMENDADO            | META                     | AVALIAÇÃO DAS METAS 2006 | AVALIAÇÃO DAS METAS 2007   | AVALIAÇÃO DAS METAS 2008   |
|---|------------------------|--------------------------|--------------------------|----------------------------|----------------------------|
| Nº baciloscopias em SR                              | 02 baciloscopia/SR     | Realizar 5.318 Consultas | META CUMPRIDA.           | META CUMPRIDA              | META CUMPRIDA              |
| Consulta Médica para tratamento de casos novos      | 06 cons/pac/ano        | Realizar 1.710 Consultas | META CUMPRIDA.           | META CUMPRIDA              | META CUMPRIDA              |
| Consulta de Enfermagem de Tratamento de casos novos | 06 cons/pac/ano        | Realizar 1.710 Consultas | META CUMPRIDA.           | META CUMPRIDA              | META CUMPRIDA              |
| Visitas domiciliares ACS                            | 56 v.d. bacilif/ano    | Realizar 5.936 Consultas | META CUMPRIDA.           | NÃO RESGATADO              | NÃO RESGATADO              |
| Consulta Médica casos antigos                       | 06/pac./ano            | Realizar 156 Consultas   | META CUMPRIDA.           | META CUMPRIDA              | META CUMPRIDA              |
| Consulta Enfermagem casos antigos                   | 06 cons/pac/ano        | Realizar 156 Consultas   | META CUMPRIDA.           | META CUMPRIDA              | META CUMPRIDA              |
| Coleta Baciloscopia                                 | 06/pac/ano             | Realizar 1.866 Consultas | META CUMPRIDA.           | META CUMPRIDA              | META CUMPRIDA              |
| Consulta de Enfermagem P/ comunicantes              | 04/cons/bacilífero/ano | Realizar 1.244 Consultas | META CUMPRIDA.           | META CUMPRIDA              | META CUMPRIDA              |
| Consulta Médica p/ Quimioprofilaxia                 | 02/cons/criança/ano    | Realizar 50 Consultas    | META CUMPRIDA.           | META CUMPRIDA              | META CUMPRIDA              |
| Cons. Enfermagem p/ Quimioprofilaxia                | 06/cons/criança/ano    | Realizar 150 Consultas   | META CUMPRIDA.           | META CUMPRIDA              | META CUMPRIDA              |
| Atividade Educativa na Unidade                      | 01/pac/ano             | Realizar 21 Consultas    | META CUMPRIDA.           | META PARCIALMENTE CUMPRIDA | META PARCIALMENTE CUMPRIDA |

| Atividade Educativa na Comunidade  | 01 campanhas           | Realizar 01 Consultas        | 01 CAMPANHA<br>META CUMPRIDA       | META PARCIALMENTE CUMPRIDA | META PARCIALMENTE CUMPRIDA |
|--|------------------------|------------------------------|------------------------------------|----------------------------|----------------------------|
| Administração Medicamentos p/ tuberculose  | 06 pac/ano             | Realizar 1.866 Consultas     | META CUMPRIDA.                     | META CUMPRIDA              | META CUMPRIDA              |
| PDD ID para tuberculose [2cç<5a/caso]  | 5% comunic.<5 anos     | Realizar 28 Consultas        | META CUMPRIDA.                     | META CUMPRIDA              | META CUMPRIDA              |
| Atendimento alta pacientes Tratamento Autoadministrado   | 85% estim.cura         | Realizar 109 Consultas       | META CUMPRIDA.                     | META CUMPRIDA              | META CUMPRIDA              |
| Atendimento alta pacientes para Tratamento supervisão  | 85% estim.cura         | Realizar 133 Consultas       | META CUMPRIDA.                     | META CUMPRIDA              | META CUMPRIDA              |
| PDD ID para auxílio diagnóstico Em TBC   | 8% dos SR              | Realizar 213 Consultas       | META CUMPRIDA.                     | META CUMPRIDA              | META CUMPRIDA              |
| Anti HIV para pacientes com TBC  | 100% casos confirmados | Realizar 285 Consultas       | 15<br>18,07%<br>META NÃO CUMPRIDA. | META PARCIALMENTE CUMPRIDA | META PARCIALMENTE CUMPRIDA |
| RX de tórax p/ diagnóstico de TBC  | 8% dos SR              | Realizar 213 Consultas       | META CUMPRIDA.                     | META CUMPRIDA              | META CUMPRIDA              |
| Proporção de abandono de tratamento da Tuberculose   | ----                   | Resultado Esperado: 18,7/100 | 08<br>9,63%<br>META CUMPRIDA.      | 02<br>META CUMPRIDA        | 02<br>META CUMPRIDA        |
| METAS  |                        | PERÍODO                      | AVALIAÇÃO DAS METAS 2006           | AVALIAÇÃO DAS METAS 2007   | AVALIAÇÃO DAS METAS 2007   |
| > Ampliar o nº de profissionais que realizam o exame de baciloscopia, em no mínimo, 01.  |                        | 2006 – 2007                  | META CUMPRIDA.                     | META CUMPRIDA              | META CUMPRIDA              |
| > Descentralizar a prevenção, diagnóstico e tratamento para 100% das unidades básicas de saúde, incluindo os PSF's.  |                        | 2006 – 2007                  | META CUMPRIDA.                     | META PARCIALMENTE CUMPRIDA | META PARCIALMENTE CUMPRIDA |
| > Solicitar/ Realizar a baciloscopia em 0,01% da população. (Resultados Esperados: Realizar, no mínimo, 29 baciloscopias.)                                   |                        | 2006 – 2007                  | META CUMPRIDA.                     | META CUMPRIDA              | META CUMPRIDA              |
| > Atingir em 85% o nº de pacientes curados/ alta.  |                        | 2006 – 2007                  | META CUMPRIDA.                     | META CUMPRIDA              | META CUMPRIDA              |
| > Reduzir em, no mínimo, 1% o percentual de abandono de tratamento. (Resultado Esperado: Atingir, no máximo, 20,4% do percentual de abandono de tratamento.) |                        | 2006 – 2007                  | META CUMPRIDA.                     | META CUMPRIDA              | META CUMPRIDA              |
| > Reduzir o nº de óbitos por tuberculose em, no mínimo, 1%. (Resultados Esperados: No máximo,  |                        | 2006 - 2007                  | META CUMPRIDA.                     | META CUMPRIDA              | META CUMPRIDA              |

|  |             |                    |                   |                   |
|--|-------------|--------------------|-------------------|-------------------|
| 06 óbitos por tuberculose.)  |             |                    |                   |                   |
| > Capacitar, anualmente, <b>100%</b> os profissionais da rede em Tuberculose.  | 2006 – 2009 | META CUMPRIDA.     | META NÃO CUMPRIDA | META NÃO CUMPRIDA |
| > Inserir na metodologia do plano de trabalho planejamento e avaliação participativa (Supervisão + Equipes Supervisionadas).   | 2006 – 2009 | META CUMPRIDA.     | NÃO RESGATADO     | NÃO RESGATADO     |
| > Focalizar ações em <b>100%</b> das equipes do Programa Saúde da Família, a partir da descentralização do atendimento, realizando busca ativa para atingir metas estabelecidas pelo Ministério da Saúde, intensificando ações relativas ao DOT'S. | 2006 – 2009 | META CUMPRIDA.     | NÃO RESGATADO     | NÃO RESGATADO     |
| > Instituir Comitês de Acompanhamento da Tuberculose, a partir da realização de reuniões trimestrais.  | 2006 – 2009 | META CUMPRIDA.     | NÃO RESGATADO     | NÃO RESGATADO     |
| > Fortalecer parcerias entre PSF's e unidades referenciadas, sejam elas: da própria rede municipal de saúde e intersetoriais. (outras Secretarias Municipais, Associações, ONG's, etc.).   | 2006 – 2009 | META CUMPRIDA.     | META CUMPRIDA     | META CUMPRIDA     |
| > Atualizar, periodicamente (Trianualmente), levantamento acerca do perfil do paciente com tuberculose, para posterior divulgação perante os profissionais da rede.  | 2006 – 2009 | META NÃO CUMPRIDA. | META CUMPRIDA     | META CUMPRIDA     |

#### ▪ PROGRAMA DE ERRADICAÇÃO DA HANSENÍASE

**Objetivo Geral:** Promover ações que possibilitem o aperfeiçoamento do Programa de atendimento ao pacientes portadores de hanseníase, corroborando para a erradicação deste agravo.

| METAS   |                   |                      | PERÍODO                  | AValiação DAS METAS 2006 | AValiação DAS METAS 2007 | AValiação DAS METAS 2008 |
|---|-------------------|----------------------|--------------------------|--------------------------|--------------------------|--------------------------|
| > Instituir Comitê de Vigilância em Hanseníase.   |                   |                      | 2006 – 2009              | META CUMPRIDA.           | META CUMPRIDA            | META CUMPRIDA            |
| > Sensibilizar, anualmente, os profissionais da rede quanto ao estímulo e acompanhamento do paciente em tratamento. |                   |                      | 2006 – 2009              | META CUMPRIDA.           | META CUMPRIDA            | META CUMPRIDA            |
| > Implantar Núcleo Epidemiológico na Clínica da Criança.  |                   |                      | 2006 – 2009              | META NÃO CUMPRIDA.       | META NÃO CUMPRIDA        | META NÃO CUMPRIDA        |
| > Realizar, <b>01 vez/ ano</b> , Campanha de diagnose em massa.   |                   |                      | 2006 – 2009              | META CUMPRIDA.           | META CUMPRIDA            | META CUMPRIDA            |
| > Realizar, <b>01 vez/ ano</b> , Campanha de diagnose por área, estabelecendo busca ativa a <i>posteriori</i> .     |                   |                      | 2006 – 2009              | META CUMPRIDA.           | META CUMPRIDA            | META CUMPRIDA            |
| > Realizar capacitações, após realizar anualmente, monitoramento dos profissionais capacitados.                     |                   |                      | 2006 – 2009              | META CUMPRIDA.           | META CUMPRIDA            | META CUMPRIDA            |
| > Elaborar protocolo de prevenção, diagnóstico, tratamento e recuperação do paciente com hanseníase.                |                   |                      | 2006 – 2009              | META CUMPRIDA.           | META CUMPRIDA            | META CUMPRIDA            |
| OUTRAS METAS  |                   |                      |                          |                          |                          |                          |
| Atividade   | Recomendado       | Meta                 | AValiação DAS METAS 2006 |                          | AValiação DAS METAS 2007 | AValiação DAS METAS 2008 |
| Consulta Médica/ paciente Paucibacilares  | 02 cons/ pac/ ano | Realizar 136 Visitas | META CUMPRIDA.           |                          | META CUMPRIDA            | META CUMPRIDA            |

|   |                        |                        |                    |               |               |
|---|------------------------|------------------------|--------------------|---------------|---------------|
| Consulta Enfermagem pac/ Paucibacilares         | 04 cons/ pac/ ano      | Realizar 272 Consultas | META CUMPRIDA.     | META CUMPRIDA | META CUMPRIDA |
| Visita domiciliar ACS - pac.Paucibacilares      | 06 v.d. / pac/ ano     | Realizar 408 Consultas | META CUMPRIDA.     | NÃO RESGATADO | NÃO RESGATADO |
| Coleta de Linfa p/ Pesquisa M. Leprae           | 01/ pac/ ano           | Realizar 111 Consultas | META CUMPRIDA.     | META CUMPRIDA | META CUMPRIDA |
| Consulta Médica/ Intercorrência [20%casos]      | 02 interc./ ano        | Realizar 54 Consultas  | META CUMPRIDA.     | META CUMPRIDA | META CUMPRIDA |
| Consulta Médica/ Paciente Multibacilares        | 03 cons/ pac/ ano      | Realizar 204 Consultas | 408 META CUMPRIDA. | META CUMPRIDA | META CUMPRIDA |
| Consulta Enfermagem/ Pacientes Multibacilares   | 09 cons./ pac/ ano     | Realizar 612 Consultas | META CUMPRIDA.     | META CUMPRIDA | META CUMPRIDA |
| Visita domiciliar ACS -Paciente Multibacilares. | 12 v.d./ pac/ ano      | Realizar 816 Consultas | META CUMPRIDA.     | NÃO RESGATADO | NÃO RESGATADO |
| Administração PQT pacientes Paucibacilares      | 06 doses/ pac/ ano     | Realizar 408 Consultas | META CUMPRIDA.     | META CUMPRIDA | NÃO RESGATADO |
| Administração PQT paciente Multibacilares       | 12 doses / pac/ ano    | Realizar Consultas     | META CUMPRIDA.     | META CUMPRIDA | META CUMPRIDA |
| Atividade Educativa na Unidade PB               | 06 / pac. / ano        | Realizar 41 Consultas  | META CUMPRIDA.     | META CUMPRIDA | META CUMPRIDA |
| Atividade Educativa na Unidade MB               | 06 / pac. Multib./ ano | Realizar 41 Consultas  | META CUMPRIDA.     | META CUMPRIDA | META CUMPRIDA |
| Nº comunicantes estimado                        | 04 comum./ caso        | Realizar 444 consultas | META CUMPRIDA.     | META CUMPRIDA | META CUMPRIDA |



|  |                      |                                 |  |                   |               |
|--|----------------------|---------------------------------|--|-------------------|---------------|
| Consulta Médica para/ Avaliação de contatos          | 01 cons. Comum caso  | Realizar 444 Consultas          | META CUMPRIDA.                             | META CUMPRIDA     | META CUMPRIDA |
| Consulta de Enfermagem p/ Avaliação de contatos      | 04 cons. Comum/ caso | Realizar 1.776 Consultas        | META CUMPRIDA.                             | META CUMPRIDA     | META CUMPRIDA |
| Vacinação BCG em contatos                            | 01 dose / comunic.   | Realizar 444 Consultas          | 02 DOSES<br>888 CONSULTAS<br>META CUMPRIDA | META CUMPRIDA     | META CUMPRIDA |
| Curativos debridamentos                              | 15% dos casos        | Realizar 20 Consultas           | META CUMPRIDA.                             | META NÃO CUMPRIDA | META CUMPRIDA |
| Atendimento Enfermagem Nível Médio pacientes PB      | 06 atend./ pac /ano  | Realizar 408 Consultas          | META CUMPRIDA.                             | META CUMPRIDA     | META CUMPRIDA |
| Atendimento Enfermagem N. Médio paciente MB          | 12 atend. / pac/ ano | Realizar 816 Consultas          | META CUMPRIDA.                             | META CUMPRIDA     | META CUMPRIDA |
| Atendimento Urgência.                                | 30% interc. Reações  | Realizar 41 Consultas           | META CUMPRIDA.                             | META CUMPRIDA     | META CUMPRIDA |
| Coeficiente de prevalência de Hanseníase             | ----                 | Resultado Esperado: 5,9/10.000  | 1,02<br>META NÃO CUMPRIDA.                 | NÃO RESGATADO     | NÃO RESGATADO |
| Coeficiente de detecção de casos novos de Hanseníase | ----                 | Resultado Esperado: 9,69/10.000 | 83,3<br>META CUMPRIDA.                     | NÃO RESGATADO     | NÃO RESGATADO |

#### ▪ PROGRAMA DE SAÚDE BUCAL

**Objetivo Geral:** Garantir o desenvolvimento das ações relativas à saúde bucal, ampliando paralelamente a cobertura assistencial, conforme a necessidade da população.

| METAS  | PERÍODO     | AVALIAÇÃO DAS METAS 2006       | AVALIAÇÃO DAS METAS 2007    | AVALIAÇÃO DAS METAS 2008 |
|--|-------------|--------------------------------|-----------------------------|--------------------------|
| > Ampliar o nº de odontólogos para, no mínimo, <b>87</b> profissionais.  | 2006 – 2009 | META CUMPRIDA<br>90            | META CUMPRIDA               | 97<br>META CUMPRIDA      |
| > Ampliar o nº de ACD's equivalendo ao nº de Odontólogos.  | 2006 – 2009 | META NÃO CUMPRIDA.             | META CUMPRIDA               | META CUMPRIDA            |
| > Capacitar <b>100%</b> os profissionais da área de saúde bucal/ ano.  | 2006 – 2009 | META CUMPRIDA<br>01 COM TODOS. | META CUMPRIDA               | META CUMPRIDA            |
| > Ampliar o nº de palestras em saúde bucal, no mínimo <b>1%</b> . (Resultados Esperados: 12.740 palestras/ ano). | 2006 - 2007 | 77.152<br>META CUMPRIDA        | NÃO RESGATADO               | NÃO RESGATADO            |
| > Implantar, no mínimo, <b>12</b> Unidades de ESF com Saúde Bucal. (Localidades previstas: Zona Rural –          | 2006 - 2009 | META NÃO CUMPRIDA<br>XICURU    | META NÃO CUMPRIDA<br>RAFAEL | META PARCIALMENTE        |

|   |             |   |                                   |  |
|---|-------------|---|-----------------------------------|--|
| Lagoa de Pedra, Riacho Doce, Rafael e Serra Velha – Zona Urbana – Cajá, Cidade Jardim, Jardim Panorama, João Mota, José Liberato, Salgado IV, Padre Inácio e Vila Kennedy). |             | MALHADA DE BARREIRAS QUEIMADAS JARDIM LIBERDADE | SERRA VELHA RIACHO DOCE           | CUMPRIDA LAGOA DE PEDRA, RIACHO DOCE, RAFAEL, SERRA VELHA E JOÃO MOTA. |
| > Realizar, no mínimo, <b>294.682</b> procedimentos/ ano. (Ampliar em, no mínimo, <b>10%</b> o quantitativo de procedimentos básicos/ especializados/ ano)                  | 2006 - 2007 | META CUMPRIDA 378.729                           | 429.057 META CUMPRIDA             | 302.002 META CUMPRIDA  |
| > Ampliar a média de procedimentos Odontológicos básicos individuais para <b>1,0</b> procedimento básico/ habitante/ ano.   | 2006 - 2007 | META CUMPRIDA 1,33                              | 1,37 META CUMPRIDA                | 1,06 META CUMPRIDA   |
| > Ampliar o nº de Unidades de Saúde com Serviços de Odontologia para <b>55</b> US's.  | 2006 - 2009 | META NÃO CUMPRIDA 43                            | 46 META NÃO CUMPRIDA              | META NÃO CUMPRIDA  |
| > Ampliar o nº de Unidades de Saúde com Serviços de Odontologia para <b>51</b> US's Básicas.  | 2006 - 2009 | META NÃO CUMPRIDA 43                            | 46 META NÃO CUMPRIDA              | 59 META CUMPRIDA   |
| > Ampliar o nº de Centros de Especialidades Odontológicas para <b>04</b> CEO's.   | 2006 - 2009 | META NÃO CUMPRIDA 03                            | META NÃO CUMPRIDA                 | 03 META NÃO CUMPRIDA   |
| > Realizar, no mínimo, <b>11.528</b> procedimentos especializados.  | 2006 - 2007 | META CUMPRIDA 25.880                            | 33.869 META CUMPRIDA              | 28.496 META CUMPRIDA   |
| > Ampliar para <b>10%</b> a cobertura de procedimentos coletivos dirigidos à população. (Resultado Esperado: 16.293 procedimentos coletivos).                               | 2006 - 2007 | META CUMPRIDA 77.548                            | 74.592 META CUMPRIDA              | 53.659 META CUMPRIDA   |
| > Ampliar em <b>03%</b> a cobertura dos procedimentos de 1ª Consulta em Odontologia. (Resultados Esperados: 18% de cobertura).  | 2006 - 2009 | META CUMPRIDA 19,99%                            | 17,73% META CUMPRIDA              | META CUMPRIDA  |
| > Ampliar a aplicação terapêutica intensiva com flúor para, no mínimo, <b>40.373</b> .  | 2006 - 2007 | META NÃO CUMPRIDA                               | 37.217 META PARCIALMENTE CUMPRIDA | 47.772 META CUMPRIDA   |
| > Implantar <i>Raio X</i> Panorâmico.   | 2006 - 2009 | META NÃO CUMPRIDA                               | META NÃO CUMPRIDA                 | META PARCIALMENTE CUMPRIDA (CONVÊNIO COM A DOC FACE)                   |
| > Ampliar para <b>26</b> procedimentos de biópsia/ mês ou <b>312/</b> ano, no mínimo.   | 2006 - 2007 | NÃO RESGATADO                                   | META NÃO CUMPRIDA                 | 53 META CUMPRIDA   |
| > Disponibilizar, para cada CEO, no mínimo, <b>02</b> cotas/ mês de Tomografia Computadorizada Mandibular.  | 2006 - 2007 | META NÃO CUMPRIDA                               | META NÃO CUMPRIDA                 | META NÃO CUMPRIDA  |
| > Atingir meta do índice de CPOD: <b>3,0</b> .  | 2006 - 2009 | 3,48 META CUMPRIDA                              | NÃO RESGATADO                     | NÃO RESGATADO  |
| > Adquirir <b>12</b> equipos odontológicos, acompanhando o nº de unidades de saúde a serem implantadas.   | 2006 - 2009 | 04 33,33% DA META META NÃO CUMPRIDA             | META CUMPRIDA                     | META CUMPRIDA  |
| > Adquirir <b>03</b> equipos odontológicos, tendo em vista substituição de outros já impossibilitados de uso/ recuperação.  | 2006 - 2009 | 01 33,33% DA META META NÃO CUMPRIDA             | META CUMPRIDA                     | META CUMPRIDA  |

#### Procedimentos Individuais

| Atividade | Recomendado   | Meta     | AVALIAÇÃO DAS METAS 2006 | AVALIAÇÃO DAS METAS 2007 | AVALIAÇÃO DAS METAS 2008 |
|-----------|---------------|----------|--------------------------|--------------------------|--------------------------|
| Consultas | 01 cons./pop. | Realizar | 56.605                   | 51.004                   | META CUMPRIDA            |

| Odontológicas   | cob./ano                | 67.842 Consultas               | 83% DA META<br>META NÃO CUMPRIDA                       | 17,73%<br>META NÃO CUMPRIDA          |                             |
|---|-------------------------|--------------------------------|--|--------------------------------------|-----------------------------|
| Procedimentos Odontológicos Individuais                                   | 2,5 proc./pop. cob./ano | Realizar 169.604 Consultas     | 218,549 PROCEDIMENTOS<br>128% DA META<br>META CUMPRIDA | NÃO RESGATADO                        | NÃO RESGATADO               |
| Cobertura de primeira consulta odontológica programática                  | ---                     | Resultado Esperado: 17,58/100  | 19,99%<br>META CUMPRIDA                                | 17,73%<br>META CUMPRIDA              | 18,16<br>META CUMPRIDA      |
| Tratamento hemorragia/ Pequenos Procedimentos de Emergência Odontológicas | 0,004 proc./hab./ano    | Realizar 1.064 Consultas       | 3.182<br>299% DA META<br>META CUMPRIDA                 | 3.050<br>META CUMPRIDA               | META CUMPRIDA               |
| <b>Procedimentos Coletivos</b>  |                         |                                |  |                                      |                             |
| Atividade   | Recomendado             | Meta                           | AVALIAÇÃO DAS METAS 2006                               | AVALIAÇÃO DAS METAS 2007             | AVALIAÇÃO DAS METAS 2008    |
| Procedimentos Coletivos   | 12 proc./criança/ano    | Realizar 814.099 Procedimentos | 77.548<br>9,53% DA META.<br>META NÃO CUMPRIDA          | 74.592<br>META PSRCIALMENTE CUMPRIDA | 53.659<br>META NÃO CUMPRIDA |
| Cobertura da ação coletiva escovação dental supervisionada                | ----                    | Resultado Esperado: 15/100     | 22,96%<br>META CUMPRIDA                                | 37.219<br>META CUMPRIDA              | 25.595<br>META CUMPRIDA     |

▪ **PROGRAMA DE FORTALECIMENTO DA ATENÇÃO BÁSICA**

**Objetivo Geral:** Garantir a oferta de serviços assistenciais integrantes da Atenção Básica à totalidade da população do município, cujos aspectos inerentes à qualidade da atenção sejam efetivados, promovendo a promoção e a prevenção da saúde da coletividade.

| PROGRAMA DE AGENTES COMUNITÁRIOS DE SAÚDE/ PROGRAMA SAÚDE DA FAMÍLIA  |             |                          |                          |                          |
|---|-------------|--------------------------|--------------------------|--------------------------|
| METAS   | PERÍODO     | AVALIAÇÃO DAS METAS 2006 | AVALIAÇÃO DAS METAS 2007 | AVALIAÇÃO DAS METAS 2008 |
| - Atender meta pactuada segundo o PROESF; qual seja: 70% cobertura do PSF. (Resultado Esperado: implantar, no mínimo 11 unidades de saúde da família) | 2008        | META NÃO CUMPRIDA        | META NÃO CUMPRIDA        | META NÃO CUMPRIDA        |
| - Priorizar o desmembramento de unidades de saúde da família que estejam com superpopulação.  | 2006 – 2009 | META NÃO CUMPRIDA        | META NÃO CUMPRIDA        | META NÃO CUMPRIDA        |
| - Realizar estudo de necessidade de   | 2006 – 2007 | META CUMPRIDA            | META PARCIALMENTE        | META CUMPRIDA            |

|  |             |   |                            |                   |
|--|-------------|---|----------------------------|-------------------|
| implantação de unidades de saúde da família, mapeando situação populacional de risco.  |             |   | CUMPRIDA                   |                   |
| - Manter ou ampliar o nº de consultas realizadas pelo enfermeiro PACS/ PSF. (Resultado Esperado: Realizar, no mínimo, <b>111.789</b> consultas realizadas por enfermeiro PSF/ PACS).                                       | 2006 – 2007 | 136.865<br>META CUMPRIDA                    | 147.519<br>META CUMPRIDA   | META CUMPRIDA     |
| - Manter ou ampliar o nº de consultas/ atendimento domiciliar de enfermeiro. (Resultado Esperado: Realizar, no mínimo, <b>3.425</b> consultas/ atendimentos domiciliares realizados por enfermeiro).                       | 2006 – 2007 | 6.997<br>META CUMPRIDA                      | 5.862<br>META CUMPRIDA     | META CUMPRIDA     |
| - Manter ou ampliar o nº de consultas médicas básicas. (Resultado Esperado: Realizar, no mínimo, <b>166.563</b> consultas médicas básicas no ESF).   | 2006 – 2007 | 175.357<br>META CUMPRIDA                    | 183.090<br>META CUMPRIDA   | META CUMPRIDA     |
| - Ampliar o nº de equipes de PACS em, no mínimo, mais <b>02</b> equipes, cobrindo 100% das áreas de risco.   | 2006 – 2009 | 02 EQUIPES<br>DESMEMBRADAS<br>META CUMPRIDA | META NÃO CUMPRIDA          | META NÃO CUMPRIDA |
| - Ampliar cobertura do PACS para <b>100%</b> das áreas de risco.   | 2006 – 2009 | NÃO RESGATADO                               | META PARCIALMENTE CUMPRIDA | META NÃO CUMPRIDA |
| - Manter o nº de visitas domiciliares dos ACS's. (Resultado Esperado: Realizar, no mínimo, <b>782.429</b> visitas domiciliares ACS's).   | 2006 – 2007 | 782.462<br>META CUMPRIDA                    | 822.784<br>META CUMPRIDA   | META CUMPRIDA     |
| - Diminuir o nº de consultas médicas PSF de residentes fora da área de abrangência. (Resultado Esperado: Realizar, no máximo, <b>40</b> consultas médicas de PSF de residentes fora da área de abrangência – zona urbana). | 2006 – 2007 | META CUMPRIDA                               | 22<br>META CUMPRIDA        | META CUMPRIDA     |
| Diminuir o nº de consultas médicas PSF de residentes fora da área de abrangência. (Resultado Esperado: Realizar, no máximo, <b>90</b> consultas médicas de PSF de residentes fora da área de abrangência – zona urbana).   | 2006 – 2007 | META CUMPRIDA                               | 42<br>META CUMPRIDA        | META CUMPRIDA     |
| - Manter ou ampliar o nº de atendimentos em puericultura em PSF. (Resultado Esperado: Realizar, no mínimo, <b>25.343</b> atendimentos em puericultura – Zona Urbana).  | 2006 – 2007 | 27.538<br>META CUMPRIDA                     | 32.971<br>META CUMPRIDA    | META CUMPRIDA     |
| - Manter ou ampliar o nº de atendimentos em puericultura em PSF. (Resultado Esperado: Realizar, no mínimo, <b>11.487</b> atendimentos em puericultura – Zona Rural).   | 2006 – 2007 | 11.010<br>META CUMPRIDA                     | 9.451<br>META CUMPRIDA     | META CUMPRIDA     |
| - Manter ou ampliar o nº de atendimentos do pré-natal em PSF. (Resultado Esperado: Realizar, no mínimo, <b>13.375</b> atendimentos de pré-natal em PSF – Zona Urbana).   | 2006 – 2007 | 14.375<br>META CUMPRIDA                     | 13.855<br>META CUMPRIDA    | META CUMPRIDA     |
| - Manter ou ampliar o nº de atendimentos do pré-natal em PSF. (Resultado Esperado:   | 2006 – 2007 | 5.227<br>META CUMPRIDA                      | 5.033<br>META CUMPRIDA     | META CUMPRIDA     |

|   |             |  |   |                                  |
|---|-------------|--|---|----------------------------------|
| Realizar, no mínimo, <b>4.991</b> atendimentos em puericultura – Zona Rural).   |             |  |   |                                  |
| - Manter ou ampliar o nº de realizações de atendimentos em patologia clínica – ESF/ Zona Urbana. (Resultado Esperado: Realizar, no mínimo, <b>16.582</b> exames patologia clínica – PSF/ Zona Urbana)   | 2006 – 2007 | 20.375<br>META<br>CUMPRIDA.                | 19.740<br>META<br>CUMPRIDA                | META<br>CUMPRIDA                 |
| - Manter ou ampliar o nº de realizações de atendimentos em patologia clínica – ESF/ Zona Rural. (Resultado Esperado: Realizar, no mínimo, <b>8.444</b> exames patologia clínica – PSF/ Zona Rural)  | 2006 – 2007 | 7.860<br>META<br>PARCIALMENTE<br>CUMPRIDA. | 5.191<br>META<br>PARCIALMENTE<br>CUMPRIDA | NÃO<br>RESGATADO                 |
| - Manter ou ampliar o nº de famílias acompanhadas pelo PACS. (Resultado Esperado: Realizar acompanhamento de, no mínimo, <b>18.301</b> famílias pelo PACS)  | 2006 – 2007 | META CUMPRIDA                              | 20.992<br>META<br>CUMPRIDA                | NÃO<br>RESGATADO                 |
| - Realizar, no mínimo, <b>01</b> visita/ família/ mês.  | 2006 – 2009 | META<br>CUMPRIDA.                          | META<br>CUMPRIDA                          | META<br>CUMPRIDA                 |
| - Desenvolver, anualmente, ações de qualificação profissional por meio de ofertas de cursos de especialização e residência em saúde da família, através de convênios de cooperação técnica com instituições formadoras e/ ou Secretaria Estadual de Saúde/ Ministério da Saúde. | 2006 – 2009 | META<br>PARCIALMENTE<br>CUMPRIDA           | META NÃO<br>CUMPRIDA                      | META<br>PARCIALMENTE<br>CUMPRIDA |
| - Realizar discussão ampla para definição de estratégias para inserção de profissionais da atenção básica por meio de vínculos de trabalho que favoreçam o provimento e a fixação dos mesmos.   | 2006 – 2009 | META NÃO<br>CUMPRIDA                       | META NÃO<br>CUMPRIDA                      | META NÃO<br>CUMPRIDA             |
| - Cadastrar <b>100%</b> das famílias de risco, atendidas pela ESF.  | 2006 – 2009 | META<br>CUMPRIDA.                          | META<br>CUMPRIDA                          | META<br>PARCIALMENTE<br>CUMPRIDA |

#### ▪ PROGRAMA DE EDUCAÇÃO EM SAÚDE

**Objetivo Geral:** Dar prosseguimento às atividades preventivas realizadas através do processo educativo que mobilize a comunidade, promovendo mudanças no estilo de vida da população.

| METAS   | PERÍODO     | AVALIAÇÃO DAS METAS 2006                        | AVALIAÇÃO DAS METAS 2007         | AVALIAÇÃO DAS METAS 2008                   |
|---|-------------|---|----------------------------------|--|
| - Realizar, no mínimo, <b>257</b> atividades de Educação em Saúde/ ano.                             | 2006 – 2007 | META CUMPRIDA                                   | META CUMPRIDA                    | 287<br>META CUMPRIDA                       |
| - Atender, no mínimo, <b>32.290</b> participantes de atividades de Educação em Saúde/ ano.          | 2006 – 2007 | META<br>ULTRAPASSADA<br>37.385<br>META CUMPRIDA | META CUMPRIDA                    | 24.907<br>META<br>PARCIALMENTE<br>CUMPRIDA |
| - Aquisição de um veículo com <b>12</b> lugares para transporte da equipe de educação em saúde.     | 2006 – 2009 | META NÃO<br>CUMPRIDA                            | META NÃO<br>CUMPRIDA             | META NÃO<br>CUMPRIDA                       |
| - Programar e executar <b>100%</b> das atividades a partir de dados epidemiológicos, monitorando os | 2006 - 2009 | META<br>PARCIALMENTE<br>CUMPRIDA                | META<br>PARCIALMENTE<br>CUMPRIDA | META<br>PARCIALMENTE<br>CUMPRIDA           |

| resultados obtidos tendo em vista atividades desenvolvidas.   |             |                          |                          |                            |
|---|-------------|--------------------------|--------------------------|----------------------------|
| - Elaborar regimento interno do grupo de trabalho, inserindo cláusulas mínimas para poder atuar externamente.   | 2006 – 2007 | META NÃO CUMPRIDA        | META NÃO CUMPRIDA        | META NÃO CUMPRIDA          |
| - Aplicar questionários, <i>a priori</i> , a fim de levantar a necessidade da demanda nas escolas, quando houver solicitações.  | 2006 – 2009 | META NÃO CUMPRIDA        | META NÃO CUMPRIDA        | META NÃO CUMPRIDA          |
| - Realizar, no mínimo, <b>01</b> capacitação anual, podendo as mesmas ser oficinas/palestras/ etc.  | 2006 – 2009 | META CUMPRIDA            | META CUMPRIDA            | META NÃO CUMPRIDA          |
| - Realizar, no mínimo, <b>01</b> supervisão semestral ao Programa.  | 2006 – 2009 | META CUMPRIDA            | META CUMPRIDA            | META NÃO CUMPRIDA          |
| OUTRAS METAS  |             |                          |                          |                            |
| ATIVIDADE/ META   | PERÍODO     | AVALIAÇÃO DAS METAS 2006 | AVALIAÇÃO DAS METAS 2007 | AVALIAÇÃO DAS METAS 2008   |
| - Enfatizar a mudança de comportamento da população brasileira de forma a internalizar a responsabilidade individual da prática de atividade física regular, alimentação saudável e combate ao tabagismo. (Portaria nº 399/ GM de 30 de março de 2006 – Capítulo “Promoção da Saúde”) | 2006 - 2009 | META CUMPRIDA            | META CUMPRIDA            | META CUMPRIDA              |
| - Articular e promover os diversos programas de promoção de atividade física já existentes e apoiar a criação de outros. (Portaria nº 699/ GM de 30 de março de 2006 – Capítulo “Promoção da Saúde”)  | 2006 - 2009 | META CUMPRIDA            | META CUMPRIDA            | META PARCIALMENTE CUMPRIDA |
| - Promover medidas concretas pelo hábito da alimentação saudável. (Portaria nº 699/ GM de 30 de março de 2006 – Capítulo “Promoção da Saúde”)   | 2006 - 2009 | META CUMPRIDA            | META CUMPRIDA            | META NÃO CUMPRIDA          |

▪ **PROGRAMA AGITA CARUARU**

**Objetivo Geral:** Ampliar a abrangência/ cobertura do Programa Agita Caruaru, a partir da descentralização do mesmo e aumento da participação popular, incentivando a prática diária de exercícios físicos, proporcionado a educação alimentar, acompanhamento dos sinais vitais, dentre outros aspectos preventivos.

| METAS  | PERÍODO     | AVALIAÇÃO DAS METAS 2006                                | AVALIAÇÃO DAS METAS 2007 | AVALIAÇÃO DAS METAS 2008 |
|--|-------------|---|--------------------------|--------------------------|
| - Descentralizar o Programa Agita Caruaru para o Bairro Centenário.  | 2006 – 2007 | META CUMPRIDA   | META CUMPRIDA            | META CUMPRIDA            |
| - Implantar o Programa Agita Caruaru em <b>100%</b> das Unidades de Saúde com Programa Saúde da Família, integrando- | 2006 – 2009 | META AINDA NÃO CUMPRIDA EM FASE DE IMPLANTAÇÃO META NÃO | META NÃO CUMPRIDA        | META NÃO CUMPRIDA        |



|  |             |  |                            |                   |
|--|-------------|--|----------------------------|-------------------|
| as aos Programas de Hipertensão Arterial e Diabetes mellitus.  |             | CUMPRIDA                                 |                            |                   |
| - Firmar parcerias com instituições de ensino, integrando estágio curricular para os cursos de graduação em Educação Física, Nutrição, Biomedicina e outros; para trabalhar aspectos relacionados à prática de exercícios físicos e a alimentação saudável, dentre outros. | 2006 – 2009 | META NÃO CUMPRIDA                        | META PARCIALMENTE CUMPRIDA | META NÃO CUMPRIDA |
| - Montar equipe própria para o Programa Agita Caruaru.   | 2006 – 2009 | META CUMPRIDA                            | META CUMPRIDA              | META NÃO CUMPRIDA |
| - Adquirir material específico para o desenvolvimento dos exercícios físicos quando do Programa Agita Caruaru (colchonetes, alteres, bastões, caneleiras) em 100% das unidades descentralizadas.   | 2006 – 2009 | META NÃO CUMPRIDA                        | META NÃO CUMPRIDA          | META NÃO CUMPRIDA |
| - Distribuir fardamento para 100% dos usuários do programa anualmente.   | 2006 – 2009 | META CUMPRIDA                            | META CUMPRIDA              | META NÃO CUMPRIDA |
| - Instalar locais adequados para o projeto, com kit's específicos de obras nas praças para execução do projeto – exercício e lazer, através do estabelecimento de parcerias com a Secretaria de Obras e Secretaria de Educação.  | 2006 – 2009 | META NÃO CUMPRIDA                        | META NÃO CUMPRIDA          | META NÃO CUMPRIDA |
| - Adquirir equipamentos para a sede do Programa Agita Caruaru; tais como: 01 geladeira, 01 geláguia e 01 balança ergométrica.  | 2006 – 2009 | META PARCIALMENTE CUMPRIDA<br>01 BALANÇA | META PARCIALMENTE CUMPRIDA | META NÃO CUMPRIDA |
| - Realizar, no mínimo, 01 capacitação anual, podendo as mesmas ser oficinas/palestras/ etc.  | 2006 – 2009 | META CUMPRIDA                            | META CUMPRIDA              | META NÃO CUMPRIDA |
| - Realizar, no mínimo, 01 supervisão semestral ao Programa.  | 2006 – 2009 | META CUMPRIDA                            | META CUMPRIDA              | META NÃO CUMPRIDA |

▪ **PROGRAMA ALEGRIA DE VIVER (DOUTORES DA ALEGRIA)**

**Objetivo Geral:** Garantir a continuidade do Programa, no intuito de estabelecer aspectos da humanização da saúde, especificamente nas Unidades de Saúde com internação hospitalar.

| METAS  | PERÍODO     | AVALIAÇÃO DAS METAS 2006 | AVALIAÇÃO DAS METAS 2007 | AVALIAÇÃO DAS METAS 2008 |
|--|-------------|--------------------------|--------------------------|--------------------------|
| - Estabelecer cronograma semanal para as atividades do Programa Doutores da Alegria, atendendo às Unidades de Saúde: Hospital Municipal de Caruaru Casa de Saúde Bom Jesus, Hospital Municipal de Caruaru Dr. Manoel Afonso Porto Neto, Unidade Mista do Salgado e Unidade Mista do Vassoural. | 2006 – 2009 | META CUMPRIDA            | META CUMPRIDA            | META CUMPRIDA            |

|   |             |                   |                            |                   |
|---|-------------|-------------------|----------------------------|-------------------|
| - Realizar levantamento sobre o “estado de espírito” do paciente, antes e após o desenvolvimento das atividades do Programa Doutores da Alegria, envolvendo responsável pelo acolhimento das unidades de saúde. | 2006 – 2009 | META CUMPRIDA     | META CUMPRIDA              | META NÃO CUMPRIDA |
| - Montar equipe específica para o desenvolvimento do <i>Programa Doutores da Alegria</i> .  | 2006 – 2009 | META NÃO CUMPRIDA | META CUMPRIDA              | META CUMPRIDA     |
| - Realizar, no mínimo, <b>01</b> capacitação anual, podendo as mesmas ser oficinas/ palestras/ etc.   | 2006 – 2009 | META CUMPRIDA     | META PARCIALMENTE CUMPRIDA | META NÃO CUMPRIDA |
| - Realizar, no mínimo, <b>01</b> supervisão semestral ao <i>Programa Doutores da Alegria</i> .  | 2006 - 2009 | META CUMPRIDA     | META CUMPRIDA              | META NÃO CUMPRIDA |

▪ **PROGRAMA DE ESTRUTURAÇÃO DA REDE ASSISTENCIAL DE SAÚDE ESPECIALIZADA (CENTROS DE SAÚDE\*/ POLICLÍNICAS/ UNIDADES MISTAS/ HOSPITAIS/ UNIDADES DE APOIO AO DIAGNÓSTICO)**

**Objetivo Geral:** Estabelecer cronograma de reforma/ ampliações/ construções de Unidades de Saúde integrantes da Rede Pública Municipal, incluindo aquisição de equipamentos, bem como outros elementos de melhoria assistencial.

| ATIVIDADE/ META  | PERÍODO     | AVALIAÇÃO DAS METAS 2006                     | AVALIAÇÃO DAS METAS 2007   | AVALIAÇÃO DAS METAS 2008   |
|--|-------------|--|----------------------------|----------------------------|
| - Realizar, no mínimo, <b>01</b> reunião/ ano de avaliação sobre a referência assistencial e a regulação dos serviços especializados.                                  | 2006 – 2009 | META CUMPRIDA.                               | META CUMPRIDA              | META CUMPRIDA              |
| - Realizar, no mínimo, <b>01</b> vez a cada semestre, uma reunião de sensibilização e humanização dos integrantes dos serviços de referência e regulação assistencial. | 2006 – 2009 | META CUMPRIDA.                               | META CUMPRIDA              | META CUMPRIDA              |
| - Ampliar equipe de manutenção de equipamentos, aperfeiçoando o serviço ofertado através do Departamento de Administração e Recursos Humanos.                          | 2006 – 2009 | META NÃO CUMPRIDA.                           | NÃO RESGATADO              | META PARCIALMENTE CUMPRIDA |
| - Implantar <i>Plano Municipal de Humanização</i> envolvendo todos os servidores da rede assistencial especializada.   | 2006 – 2009 | META EM ANDAMENTO<br>META NÃO CUMPRIDA       | META PARCIALMENTE CUMPRIDA | META PARCIALMENTE CUMPRIDA |
| - Inserir na Política de Gestão de Pessoas, a estratégia de suprimento de pessoal <i>feristas/ folguistas</i> .  | 2006 – 2009 | META NÃO CUMPRIDA.                           | META PARCIALMENTE CUMPRIDA | META PARCIALMENTE CUMPRIDA |
| - Realizar, no mínimo, <b>01</b> vez ao ano, capacitação com todos os profissionais da rede.   | 2006 – 2009 | META EM ANDAMENTO/<br>CUMPRIDA PARCIALMENTE. | META PARCIALMENTE CUMPRIDA | META CUMPRIDA              |
| - Implantar trabalho de acolhimento em 100% das unidades de saúde.   | 2006 – 2009 | META CUMPRIDA PARCIALMENTE.                  | META PARCIALMENTE CUMPRIDA | META PARCIALMENTE CUMPRIDA |
| - Criar protocolo de rotina de serviços especificando a competência de cada  | 2006 – 2009 | META CUMPRIDA PARCIALMENTE.                  | META CUMPRIDA              | META CUMPRIDA              |



|   |             |                             |                            |                            |
|---|-------------|-----------------------------|----------------------------|----------------------------|
| profissional.   |             |                             |                            |                            |
| - Realizar, no mínimo, <b>01</b> vez a cada trimestre, reunião de avaliação e planejamento das atividades da rede assistencial.     | 2006 – 2009 | META CUMPRIDA PARCIALMENTE. | META CUMPRIDA              | META CUMPRIDA              |
| - Retroalimentar a rede assistencial acerca das demandas da ouvidoria, sem que o caráter confidencial da mesma seja desconsiderado. | 2006 – 2009 | META CUMPRIDA.              | META CUMPRIDA              | META CUMPRIDA              |
| - Implantar caixa de sugestões (padronizadas) em 100% da rede assistencial.   | 2006 – 2009 | META CUMPRIDA PARCIALMENTE. | META PARCIALMENTE CUMPRIDA | META PARCIALMENTE CUMPRIDA |
| - Instalar Gestão Participativa quando do gerenciamento e processo decisório da Secretaria de Saúde.                                | 2006 – 2009 | META NÃO CUMPRIDA.          | META NÃO CUMPRIDA          | META NÃO CUMPRIDA          |
| - Ampliar espaço físico do Centro de Imagem Municipal, quanto ao setor de recepção.   | 2006 – 2009 | META CUMPRIDA.              | META CUMPRIDA              | META CUMPRIDA              |

- Os Centros de Saúde foram inseridos neste tópico por obedecer lógica de gerenciamento similar às demais unidades de saúde especializadas.

#### ▪ PROGRAMA SAÚDE DO TRABALHADOR

**Objetivo Geral:** Identificar/ mapear áreas de risco, efetivar a vigilância em saúde voltada para o trabalhador, desenvolver ações educativas/ preventivas e ofertar atendimento específico ao Programa.

| METAS   | PERÍODO     | AVALIAÇÃO DAS METAS 2006           | AVALIAÇÃO DAS METAS 2007   | AVALIAÇÃO DAS METAS 2008   |
|---|-------------|------------------------------------|----------------------------|----------------------------|
| > Implantar Sistema de Informação em Saúde do Trabalhador, mapeando os agravos e acidentes ocupacionais.  | 2006 – 2009 | META NÃO CUMPRIDA                  | META PARCIALMENTE CUMPRIDA | META PARCIALMENTE CUMPRIDA |
| > Criar formulário de informação e investigação a fim de melhorar registros de dados acerca dos acidentes do trabalho.  | 2006-2009   | META CUMPRIDA PARCIALMENTE.        | META CUMPRIDA              | META CUMPRIDA              |
| > Cobrar, orientar e conscientizar <b>100%</b> os servidores da rede municipal de saúde e trabalhadores em geral, no sentido da obrigatoriedade do preenchimento da CAT, buscando apoio dos sindicatos para efetivação desta ação.      | 2006-2009   | META NÃO CUMPRIDA                  | META CUMPRIDA              | META CUMPRIDA              |
| > Capacitar <b>100%</b> , os Agentes Comunitários de Saúde e profissionais de saúde, habitando-os para identificar os acidentes de trabalho e orientar usuários acerca da referência e do fluxo de atendimento em Saúde do Trabalhador. | 2006-009    | 92%<br>META CUMPRIDA PARCIALMENTE. | META CUMPRIDA              | META CUMPRIDA              |
| > Implementar em <b>100%</b> das unidades municipais de saúde, protocolo elaborado pela epidemiologia a fim de identificar doenças do trabalho.   | 2006-2009   | META CUMPRIDA PARCIALMENTE.        | META CUMPRIDA              | META CUMPRIDA              |

|   |           |                                      |                                       |                                       |
|---|-----------|--------------------------------------|---------------------------------------|---------------------------------------|
| > Esclarecer <b>100%</b> dos trabalhadores em geral e profissionais da rede municipal de saúde quanto ao papel do <b>CEREST</b>   | 2006-2009 | META CUMPRIDA PARCIALMENTE.          | META EM ANDAMENTO (PROCESSO CONTÍNUO) | META EM ANDAMENTO (PROCESSO CONTÍNUO) |
| > Articular, conjuntamente, com as Secretarias Municipais de Saúde da IV Regional, a fim de esclarecer o fluxo do atendimento do <b>CEREST</b> , dando ênfase ao seu papel.         | 2006-2007 | META EM ANDAMENTO. META NÃO CUMPRIDA | META CUMPRIDA                         | META CUMPRIDA                         |
| > Realizar visitas educativas constantes, nos locais de trabalho, atentando para as questões de segurança do trabalhador (Resultados Esperados: no mínimo, <b>01</b> visita/ mês).  | 2006-2009 | META NÃO CUMPRIDA.                   | META CUMPRIDA                         | META CUMPRIDA                         |
| > Divulgar ações de prevenções, anualmente, ligadas à Saúde do Trabalhador, através de campanhas educativas, palestras e oficinas, nos meios de comunicação local.                  | 2006-2009 | META NÃO CUMPRIDA                    | META CUMPRIDA                         | META CUMPRIDA                         |
| > Criar Fóruns de Discussões, semestrais, com a participação da sociedade civil organizada e todos os envolvidos, direta e indiretamente, com a segurança e a saúde do trabalhador. | 2006-2009 | META PARCIALMENTE CUMPRIDA.          | META PARCIALMENTE CUMPRIDA.           | META PARCIALMENTE CUMPRIDA.           |
| > Criar Fórum de Discussão Ampliada, anualmente, debatendo a temática da Saúde do Trabalhador.  | 2006-2009 | META PARCIALMENTE CUMPRIDA.          | META PARCIALMENTE CUMPRIDA.           | META PARCIALMENTE CUMPRIDA.           |
| > Realizar mapeamento de risco em Saúde do Trabalhador, integrando-o aos dados de outros programas.   | 2006-2009 | META NÃO CUMPRIDA                    | META CUMPRIDA                         | META CUMPRIDA                         |
| > Criar CIPA municipal, por categoria profissional, a fim de identificar os problemas relacionados à Saúde do Trabalhador.  | 2006-2009 | META NÃO CUMPRIDA                    | META NÃO CUMPRIDA                     | META NÃO CUMPRIDA                     |
| > Estabelecer parcerias com instituições educacionais (faculdades, escolas técnicas, etc), a fim de realizar atividades de pesquisa em Saúde do Trabalhador.                        | 2006-2009 | META NÃO CUMPRIDA                    | META CUMPRIDA                         | META CUMPRIDA                         |
| > Exigir que sejam preenchidos dados esclarecedores acerca da Saúde Ocupacional, em <b>100%</b> das Declarações de Óbito, por parte do profissional médico da rede municipal.       | 2006-2009 | META NÃO CUMPRIDA.                   | META EM ANDAMENTO (PROCESSO CONTÍNUO) | META EM ANDAMENTO (PROCESSO CONTÍNUO) |
| > Instituir Comissão Interdisciplinar de Vigilância da Saúde do Trabalhador.  | 2006-2007 | META NÃO CUMPRIDA.                   | META EM ANDAMENTO                     | META EM ANDAMENTO                     |
| > Capacitar, no mínimo, <b>01</b> (uma) equipe profissional para desenvolver a medicina do trabalho, em consonância com a realidade ocupacional do município.                       | 2006-2007 | META NÃO CUMPRIDA.                   | META EM ANDAMENTO                     | META EM ANDAMENTO                     |
| > Estabelecer convênio com a Escola Técnica de Segurança do Trabalho, para formação de grupos   | 2006-2009 | META NÃO CUMPRIDA.                   | META EM ANDAMENTO                     | META EM ANDAMENTO                     |

|   |  |  |  |  |
|---|--|--|--|--|
| multidisciplinares, voltados para a saúde do trabalhador. |  |  |  |  |
|---|--|--|--|--|

▪ **PROGRAMA SAÚDE DA COMUNIDADE**

**Objetivo Geral:** Desenvolver ações de saúde nas comunidades descobertas, promovendo a prevenção e o tratamento dos agravos de maior ocorrência na localidade.

| METAS  | PERÍODO   | AVALIAÇÃO DAS METAS 2006 | AVALIAÇÃO DAS METAS 2007 | AVALIAÇÃO DAS METAS 2008 |
|--|-----------|--------------------------|--------------------------|--------------------------|
| > Realizar atendimentos contemplados pelos programas Saúde da Mulher, Saúde da Criança, Saúde do Idoso, Diabetes e Hipertensão Arterial, em quatro comunidades (Favela da Lata I, Paraíso, Cajá e Vila Feliz), com dois eventos anuais em cada comunidade, estabelecendo critérios de áreas menos assistidas/ desassistidas ou áreas de risco. | 2006-2009 | META CUMPRIDA.           | META CUMPRIDA            | META CUMPRIDA            |
| > Realizar parceria com a Secretaria Municipal de Educação, a fim de trabalhar as doenças ligadas à Saúde do Trabalhador.  |           | META CUMPRIDA.           | META NÃO CUMPRIDA        | META CUMPRIDA            |

▪ **PROGRAMA SAÚDE DE PESSOAS COM DEFICIÊNCIA**

**Objetivo Geral:** Prover a Rede Assistencial de equipamentos e pessoal devidamente capacitado para o desenvolvimento de ações globais de saúde voltadas para as pessoas com deficiência.

| METAS   | PERÍODO     | AVALIAÇÃO DAS METAS 2006                | AVALIAÇÃO DAS METAS 2007   | AVALIAÇÃO DAS METAS 2008 |
|---|-------------|---|----------------------------|--------------------------|
| > Realizar pesquisa/ levantamentos globais no âmbito do município, identificando os portadores de deficiência, tipos de deficiência, elementos causadores da deficiência, dentre outros aspectos.                     | 2006 – 2009 | META NÃO CUMPRIDA.                      | META NÃO CUMPRIDA          | META NÃO CUMPRIDA        |
| > A partir do diagnóstico obtido com a realização de pesquisas e levantamentos, definir: estratégias de prevenção/ diagnóstico/ tratamento/ recuperação/ reabilitação e reinserção social do portador de deficiência. | 2006 – 2009 | META EM ANDAMENTO.<br>META NÃO CUMPRIDA | META NÃO CUMPRIDA          | META NÃO CUMPRIDA        |
| > A partir do diagnóstico obtido com a realização de pesquisas e levantamentos, definir tipos de órteses e próteses a serem dispensadas.  | 2006 – 2009 | META CUMPRIDA PARCIALMENTE.             | META PARCIALMENTE CUMPRIDA | META NÃO CUMPRIDA        |
| > Realizar, no mínimo, <b>42.958</b> atendimentos em fisioterapia.  | 2006 – 2007 | 35.468<br>META NÃO CUMPRIDA.            | NAO RESGATADO              | NAO RESGATADO            |

| > Implantar serviço de terapia ocupacional quando da criação do Programa de Portadores de Deficiência.   | 2006 – 2009 | META PARCIALMENTE CUMPRIDA. | META PARCIALMENTE CUMPRIDA | META PARCIALMENTE CUMPRIDA |
|--|-------------|-----------------------------|----------------------------|----------------------------|
| > Aperfeiçoar o fluxo para atendimento a pacientes colostomizados.   | 2006 – 2009 | META PARCIALMENTE CUMPRIDA. | META PARCIALMENTE CUMPRIDA | META PARCIALMENTE CUMPRIDA |
| OUTRAS METAS   |             |                             |                            |                            |
| METAS  | PERÍODO     | AVALIAÇÃO DAS METAS 2006    | AVALIAÇÃO DAS METAS 2007   | AVALIAÇÃO DAS METAS 2008   |
| - Construir rampas de acesso nas unidades de saúde (principalmente nas unidades de saúde mais antigas).  | 2006 – 2009 | META PARCIALMENTE CUMPRIDA. | META CUMPRIDA              | META CUMPRIDA              |
| - Alargar as portas estreitas dos banheiros nas unidades de saúde com a finalidade de facilitar a passagem de cadeiras de rodas.                             | 2006 – 2009 | META PARCIALMENTE CUMPRIDA. | META PARCIALMENTE CUMPRIDA | META PARCIALMENTE CUMPRIDA |
| - Implantar serviços de referência p/ o lesado medular - serviços de prevenção de escaras, infecção urinária, etc.   | 2006 – 2009 | META PARCIALMENTE CUMPRIDA. | META CUMPRIDA              | META CUMPRIDA              |
| - Conscientizar e humanizar o profissional sobre a prioridade no atendimento nas unidades de saúde (conscientização do profissional)                         | 2006 – 2009 | META PARCIALMENTE CUMPRIDA. | META CUMPRIDA              | META CUMPRIDA              |
| - Instituir portaria municipal estabelecendo prioridade no atendimento ao paciente portador de deficiência.  | 2006 – 2009 | META CUMPRIDA.              | META CUMPRIDA              | META NÃO CUMPRIDA          |
| - Capacitar os profissionais que trabalham na linha de frente das unidades de saúde em linguagem dos sinais para atender portadores de deficiência auditiva. | 2006 – 2009 | META NÃO CUMPRIDA.          | META NÃO CUMPRIDA          | META NÃO CUMPRIDA          |
| - Distribuir cartilha contendo orientações sobre a linguagem de sinais.  | 2006 – 2009 | META NÃO CUMPRIDA.          | META NÃO CUMPRIDA          | META PARCIALMENTE CUMPRIDA |
| - Criar a Policlínica do Portador de Deficiência.  | 2006 – 2009 | META NÃO CUMPRIDA.          | META NÃO CUMPRIDA          | META PARCIALMENTE CUMPRIDA |
| - Realizar campanhas preventivas para diversos tipos de deficiência, em parceria com ONG's, outras esferas de governo, etc.                                  | 2006 – 2009 | META CUMPRIDA.              | META CUMPRIDA              | META CUMPRIDA              |
| - Convidar usuários / associações organizadas para participar de treinamentos das equipes de saúde.  | 2006 – 2009 | META PARCIALMENTE CUMPRIDA. | META PARCIALMENTE CUMPRIDA | META PARCIALMENTE CUMPRIDA |
| - Elaborar e implantar sistema de informação específico.   | 2006 – 2009 | META PARCIALMENTE CUMPRIDA. | META PARCIALMENTE CUMPRIDA | META PARCIALMENTE CUMPRIDA |
| - Capacitar a Rede, especialmente as equipes de PSF, quando da prevenção, diagnóstico, tratamento e reabilitação das deficiências.                           | 2006 – 2009 | META NÃO CUMPRIDA.          | META PARCIALMENTE CUMPRIDA | META PARCIALMENTE CUMPRIDA |
| - Elaborar cartilha de orientação aos usuários e trabalhadores de saúde para   | 2006 – 2009 | META NÃO CUMPRIDA.          | META CUMPRIDA              | META CUMPRIDA              |

|  |  |  |  |  |
|--|--|--|--|--|
| o encaminhamento devido dos pacientes portadores de deficiência. |  |  |  |  |
|--|--|--|--|--|

▪ **PROGRAMA DE ENFRENTAMENTO DE UMA PANDEMIA DE INFLUENZA**

**Objetivo Geral:** Dotar a Gestão local do SUS de estratégias, visando a vigilância permanente quanto à possibilidade da Pandemia de Influenza.

| METAS   | PERÍODO     | AVALIAÇÃO DAS METAS 2006 | AVALIAÇÃO DAS METAS 2007 | AVALIAÇÃO DAS METAS 2008 |
|---|-------------|--------------------------|--------------------------|--------------------------|
| > Elaborar Plano Local para o Enfrentamento de uma Pandemia de Influenza.   | 2006- 2007  | META CUMPRIDA.           | META CUMPRIDA.           | META CUMPRIDA.           |
| > Criar Comitê Municipal para o Enfrentamento de uma Pandemia de Influenza.   | 2006- 2007  | META NÃO CUMPRIDA.       | META NÃO CUMPRIDA        | META NÃO CUMPRIDA        |
| > Capacitar, continuamente, equipes técnicas (hospitais, atenção básica, Policlínicas, SAMU, entre outros), sobre aspectos gerais da Influenza.       | 2006- 2007  | META CUMPRIDA.           | META NÃO CUMPRIDA        | META NÃO CUMPRIDA        |
| > Capacitar equipe técnica do PNI: recursos humanos para equipe emergencial, garantindo número necessário de pessoas para vacinar.                    | 2006- 2009  | INFORMAÇÃO NÃO RESGATADA | NÃO SE APLICA            | NÃO SE APLICA            |
| > Capacitar, anualmente, equipe do aeroporto/ rodoviária/ transportes alternativos, etc. sobre aspectos gerais da Influenza.                          | 2006- 2009  | META CUMPRIDA.           | META NÃO CUMPRIDA        | META NÃO CUMPRIDA        |
| > Criar rotina de investigação de Síndrome Gripal, avaliando os seguintes critérios: Gravidade, Mortalidade e Formas Clínicas Não Habituais.          | 2006- 2009  | NÃO SE APLICA            | NÃO SE APLICA            | NÃO SE APLICA            |
| > Elaborar Cartazes Informativos, anualmente, para serem fixados em hospitais e unidades de saúde públicos e privados.                                | 2006- 2009  | META NÃO CUMPRIDA.       | META NÃO CUMPRIDA        | META NÃO CUMPRIDA        |
| > Realizar reuniões, semestrais, com setor hoteleiro/ turismo e demais fontes notificadoras de maior relevância.                                      | 2006- 2009  | META NÃO CUMPRIDA.       | META NÃO CUMPRIDA        | META NÃO CUMPRIDA        |
| > Criar <i>folders</i> educativos, <i>banners</i> , cartazes, e etc. divulgando aspectos gerais sobre a influenza.                                    | 2006- 2009  | META NÃO CUMPRIDA.       | META NÃO CUMPRIDA        | META NÃO CUMPRIDA        |
| > Adquirir equipamentos de proteção individual – EPI - para o corpo técnico (médicos, enfermeiros e auxiliares de enfermagem) da Secretaria de Saúde. | 2006- 2009  | META NÃO CUMPRIDA.       | META NÃO CUMPRIDA        | META NÃO CUMPRIDA        |
| > Avaliar e ampliar a estrutura física e equipamentos da rede que compõem o PNI Municipal.  | 2006- 2007  | NÃO RESGATADO            | NÃO SE APLICA            | NÃO SE APLICA            |
| > Estruturar e adequar a rede de frios municipal – PNI  | 2006- 2007, | NÃO RESGATADO            | NÃO SE APLICA            | NÃO SE APLICA            |

|  |            |                    |                   |                   |
|--|------------|--------------------|-------------------|-------------------|
| > Estimar a população prioritária para vacinação.  | 2006- 2009 | NÃO RESGATADO      | NÃO SE APLICA     | NÃO SE APLICA     |
| > Estabelecer a vigilância Sentinela diária dos trabalhadores aeroportuários/ rodoviários e viajantes.   | 2006- 2009 | META NÃO CUMPRIDA. | META NÃO CUMPRIDA | META NÃO CUMPRIDA |
| > Definir e estruturar centros municipais de referência para atendimento da Influenza.   | 2006- 2007 | NÃO RESGATADO      | NÃO SE APLICA     | NÃO SE APLICA     |
| > Realizar levantamento de recursos dos laboratórios municipais para testar os vírus de gripe humana.  | 2006- 2007 | NÃO SE APLICA      | NÃO SE APLICA     | NÃO SE APLICA     |
| > Identificar a capacidade laboratorial mínima para investigação de surtos de influenza sazonal.   | 2006- 2007 | META NÃO CUMPRIDA. | META NÃO CUMPRIDA | META NÃO CUMPRIDA |
| > Elaborar protocolo, identificando os testes a serem realizados para a detecção de casos de influenza.  | 2006- 2007 | META NÃO CUMPRIDA. | META NÃO CUMPRIDA | META NÃO CUMPRIDA |
| > Elaborar fluxo de encaminhamento das amostras coletadas para realização dos testes para Influenza.   | 2006- 2007 | META NÃO CUMPRIDA. | META NÃO CUMPRIDA | META NÃO CUMPRIDA |
| > Identificar/ adequar os níveis de biossegurança nos laboratórios municipais, com a manipulação de estirpes de gripe, inclusive as novas estirpes de patogenicidade desconhecida. | 2006- 2007 | META NÃO CUMPRIDA. | META NÃO CUMPRIDA | META NÃO CUMPRIDA |
| > Observar as condições de instalações para armazenamento das amostras clínicas de casos suspeitos e confirmados.  | 2006- 2007 | META NÃO CUMPRIDA. | META NÃO CUMPRIDA | META NÃO CUMPRIDA |
| > Criar condições/ parcerias laboratoriais para monitorar a resistência de cepas aos medicamentos antivirais.  | 2006- 2007 | META NÃO CUMPRIDA. | META CUMPRIDA     | META NÃO CUMPRIDA |
| > Assegurar com os níveis estadual e nacional o acesso a um laboratório de referência para confirmação ou determinação da nova cepa pandêmica.                                     | 2006- 2009 | META NÃO CUMPRIDA. | META NÃO CUMPRIDA | META NÃO CUMPRIDA |

#### - SAMU

**Objetivo Geral:** Efetuar o atendimento imediato extra-hospitalar às pessoas com risco de vida eminente, provendo o direcionamento adequado encaminhamento, através de processo regulatório às Urgências/ Emergências.

| METAS  | PERÍODO     | AVALIAÇÃO DAS METAS 2006   | AVALIAÇÃO DAS METAS 2007   | AVALIAÇÃO DAS METAS 2008  |
|--|-------------|--|--|---|
| > Atender <b>100%</b> das solicitações da área coberta pelo SAMU Regional Agreste (32 Municípios da IV | 2006 – 2009 | META CUMPRIDA<br>FOI ATENDIDO 100% DAS SOLICITAÇÕES DA ÁREA COBERTA COM AMBULÂNCIA ATIVADA – CARUARU E SANTA CRUZ DO CAPIBARIBE – POPULAÇÃO DE 350.682 HABITANTES, EQUIVALENTE A | META CUMPRIDA<br>FOI ATENDIDO 100% DAS SOLICITAÇÕES DA ÁREA COBERTA COM AMBULÂNCIA ATIVADA – CARUARU E SANTA CRUZ DO CAPIBARIBE – POPULAÇÃO DE 350.682 HABITANTES, EQUIVALENTE A | META CUMPRIDA<br>FOI ATENDIDO 100% DAS SOLICITAÇÕES DOS MUNICÍPIOS COBERTOS PELO SAMU, COM AMBULÂNCIAS ATIVADAS: CARUARU, |

|  |             |   |   |  |
|--|-------------|---|---|--|
| GERES).  |             | 31% DA POPULAÇÃO TOTAL A SER ATENDIDA.<br>OS 30 MUNICÍPIOS RESTANTES RECEBERAM AS AMBULÂNCIAS NOS DIAS 26/12/2006 E 24/01/2007 E ESTAS ESTÃO SENDO GRADATIVAMENTE ATIVADAS.<br>A META ESTÁ SENDO CUMPRIDA.  | 31% DA POPULAÇÃO TOTAL A SER ATENDIDA.<br>OS 30 MUNICÍPIOS RESTANTES RECEBERAM AS AMBULÂNCIAS NOS DIAS 26/12/2006 E 24/01/2007 E ESTAS ESTÃO SENDO GRADATIVAMENTE ATIVADAS.<br>A META ESTÁ SENDO CUMPRIDA.  | SANTA CRUZ, BEZERROS, BREJO DA MADRE DE DEUS, ALTINHO, AGRESTINA, SÃO CAETANO, TAQUARITINGA, JATAÚBA, SÃO BENTO DO UMA, SÃO JOAQUIM DO MONTE, CUIPIRA, TORITAMA, RIACHO DAS ALMAS, GRAVATÁ, PESQUEIRA.   |
| > Ampliar Recursos Humanos em: <b>13</b> médicos, <b>07</b> enfermeiros, <b>15</b> TARM, <b>06</b> condutores e <b>01</b> auxiliar administrativo, de acordo com a implantação do SAMU Regional Agreste. | 2006 – 2009 | NÃO HOUE AUMENTO DE RH POR NÃO TER HAVIDO AMPLIAÇÃO DA COBERTURA PARA OS DEMAIS MUNICÍPIOS, PORÉM CARUARU REALIZOU EM JUNHO/2006 CONCURSO PÚBLICO MUNICIPAL, CONTEMPLANDO AS CATEGORIAS PROFISSIONAIS DA REGULAÇÃO MÉDICA DO SAMU. A META ESTÁ SENDO CUMPRIDA, MAS O AUMENTO DE RH ESTÁ CONDICIONADO À AMPLIAÇÃO DO SAMU REGIONAL AGRESTE QUE ESTÁ SENDO FEITA GRADATIVAMENTE.<br>META CUMPRIDA   | NÃO HOUE AUMENTO DE RH POR NÃO TER HAVIDO AMPLIAÇÃO DA COBERTURA PARA OS DEMAIS MUNICÍPIOS, PORÉM CARUARU REALIZOU EM JUNHO/2006 CONCURSO PÚBLICO MUNICIPAL, CONTEMPLANDO AS CATEGORIAS PROFISSIONAIS DA REGULAÇÃO MÉDICA DO SAMU. A META ESTÁ SENDO CUMPRIDA, MAS O AUMENTO DE RH ESTÁ CONDICIONADO À AMPLIAÇÃO DO SAMU REGIONAL AGRESTE QUE ESTÁ SENDO FEITA GRADATIVAMENTE.<br>META CUMPRIDA   | FOI AUMENTADO O Nº DE MÉDICOS DE 7 PARA 14 REGULADORES, DE TARM DE 12 PARA 22.   |
| > Implantar Núcleo de Educação permanente do SAMU e da Rede de Urgência;   | 2006 – 2009 | O NEP NÃO FOI IMPLANTADO, MAS FORAM REALIZADAS CAPACITAÇÕES PARA OS PROFISSIONAIS DO SAMU.<br>META NÃO CUMPRIDA   | NEP IMPLANTADO EM NOVEMBRO DE 2007- META CUMPRIDA EM 2007   | META CUMPRIDA<br>NEP DO SAMU IMPLANTADO  |
| > Realizar, no mínimo, <b>02</b> capacitações anuais para toda Equipe do SAMU, de acordo com as recomendações da Portaria;   | 2006 – 2009 | CAPACITAÇÕES E TREINAMENTOS REALIZADOS:<br>- ACLS PARA MÉDICOS;<br>- TREINAMENTO EM ATENDIMENTO INICIAL AO PACIENTE CRÍTICO E AO PACIENTE QUEIMADO PARA MÉDICOS, ENFERMEIROS E AUXILIARES DE ENFERMAGEM;<br>- OFICINA DE URGÊNCIAS PSIQUIÁTRICAS PARA MÉDICOS, ENFERMEIROS, AUXILIARES DE ENFERMAGEM E CONDUTORES;<br>- ATENDIMENTO PRÉ-HOSPITALAR PARA OS PROFISSIONAIS QUE AINDA NÃO HAVIAM PARTICIPADO DESTE TREINAMENTO: MÉDICOS, ENFERMEIROS E CONDUTORES.<br>META CUMPRIDA. | CAPACITAÇÕES E TREINAMENTOS REALIZADOS:<br>- ACLS PARA MÉDICOS;<br>- TREINAMENTO EM ATENDIMENTO INICIAL AO PACIENTE CRÍTICO E AO PACIENTE QUEIMADO PARA MÉDICOS, ENFERMEIROS E AUXILIARES DE ENFERMAGEM;<br>- OFICINA DE URGÊNCIAS PSIQUIÁTRICAS PARA MÉDICOS, ENFERMEIROS, AUXILIARES DE ENFERMAGEM E CONDUTORES;<br>- ATENDIMENTO PRÉ-HOSPITALAR PARA OS PROFISSIONAIS QUE AINDA NÃO HAVIAM PARTICIPADO DESTE TREINAMENTO: MÉDICOS, ENFERMEIROS E CONDUTORES.<br>META CUMPRIDA. | META CUMPRIDA<br>CAPACITAÇÕES REALIZADAS:<br>1. ATENDIMENTO AO PACIENTE QUEIMADO – 31 PARTICIPANTES;<br>2. ACIDENTES COM MÚLTIPLAS VÍTIMAS – 05 TURMAS, 127 PARTICIPANTES;<br>3. ATENDIMENTO PRÉ-HOSPITALAR – 01 TURMA COM 05 PARTICIPANTES;<br>4. CURSO DE REGULAÇÃO MÉDICA – 40 PARTICIPANTES;<br>5. CURSO DE ATENÇÃO A DESASTRES PROMOVIDO PELO MS. |
| > Realizar parcerias   | 2006-2009   | FOI FEITA UMA PARCERIA COM O CENTRO DE ENSINO E INSTRUÇÃO DO CORPO DE   | FOI FEITA UMA PARCERIA COM O CENTRO DE ENSINO E INSTRUÇÃO DO CORPO DE   | META NÃO CUMPRIDA  |



|   |             |   |   |  |
|---|-------------|---|---|--|
| com Instituições de Ensino, firmando convênios, para tal.   |             | BOMBEIROS PARA TREINAMENTO DA EQUIPE SAMU EM ATENDIMENTO PRÉ-HOSPITALAR. META CUMPRIDA.   | BOMBEIROS PARA TREINAMENTO DA EQUIPE SAMU EM ATENDIMENTO PRÉ-HOSPITALAR. META CUMPRIDA.   |  |
| > Fortalecer a integração com outros SAMU's para agilizar a implantação do Núcleo de Educação Permanente – NEP;                           | 2006 – 2009 | A EQUIPE DE COORDENADORES DE SAMU PARTICIPOU DE 03 ENCONTROS DE COORDENADORES DE SAMU EM 2006, NOS QUAIS HOUE DISCUSSÃO E SE ELABORARAM DOCUMENTOS PARA ENCAMINHAR AO MINISTÉRIO DA SAÚDE SOBRE A IMPLANTAÇÃO DO NEP. META PARCIALMENTE CUMPRIDA  | PARTICIPAÇÃO DOS COORDENADORES DO SAMU AGRESTE NO VI ENCONTRO DE COORDENADORES DE SAMU DO NORDESTE E NO VII CONGRESSO DAREDE BRASILEIRA DE COOPERAÇÃO EM EMERGÊNCIA E IMPLANTAÇÃO DO NEP- NÚCLEO DE EDUCAÇÃO PERMANENTE – META CUMPRIDA   | PARTICIPAÇÃO DOS COORDENADORES NOS ENCONTROS PROMOVIDOS PELO MINISTÉRIO DA SAÚDE:<br>1. CURSO DE ATENÇÃO A DESASTRES (MARÇO E OUTUBRO);<br>2. CÂMARA TÉCNICA DE URGÊNCIA E EMERGÊNCIA. |
| > Intensificar o trabalho educativo e de divulgação do SAMU junto à população, nas escolas, universidades e empresas públicas e privadas; | 2006 – 2009 | FORAM REALIZADAS DIVERSAS OFICINAS E APRESENTAÇÕES SOBRE O SAMU NAS ESCOLAS MUNICIPAIS (10 ESCOLAS), EMPRESAS PRIVADAS (04 EMPRESAS) E UNIVERSIDADES (02 UNIVERSIDADES). META CUMPRIDA  | FORAM REALIZADAS DIVERSAS OFICINAS E APRESENTAÇÕES SOBRE O SAMU NAS ESCOLAS MUNICIPAIS (10 ESCOLAS), EMPRESAS PRIVADAS (04 EMPRESAS) E UNIVERSIDADES (02 UNIVERSIDADES). META CUMPRIDA  | PALESTRAS REALIZADAS 10 EMPRESAS<br><br>TREINAMENTOS REALIZADOS PRIMEIROS SOCORROS– 02 TREINAMENTOS COM CH DE 08 HORAS CADA  |
| > Intensificar ações de divulgação sobre o papel do SAMU na mídia local;  | 2006 – 2009 | FORAM REALIZADOS DIVERSOS EVENTOS – ENTREVISTAS E INFORMATIVOS NA MÍDIA LOCAL SOBRE O TRABALHO DO SAMU, CULMINANDO EM UM DIA COMEMORATIVO SAMU 192 REALIZADO EM PARCERIA COM O COMITÊ GESTOR REGIONAL AGRESTE DE ATENÇÃO ÀS URGÊNCIAS E A SOCIEDADE CIVIL E EMPRESARIAL DE CARUARU, ONDE FORAM DISTRIBUÍDOS, EM UM SÓ DIA, 5.000 PANFLETOS. META CUMPRIDA | FORAM REALIZADOS DIVERSOS EVENTOS – ENTREVISTAS E INFORMATIVOS NA MÍDIA LOCAL SOBRE O TRABALHO DO SAMU, CULMINANDO EM UM DIA COMEMORATIVO SAMU 192 REALIZADO EM PARCERIA COM O COMITÊ GESTOR REGIONAL AGRESTE DE ATENÇÃO ÀS URGÊNCIAS E A SOCIEDADE CIVIL E EMPRESARIAL DE CARUARU, ONDE FORAM DISTRIBUÍDOS, EM UM SÓ DIA, 5.000 PANFLETOS. META CUMPRIDA | FORAM DIVULGADAS AS AÇÕES DO SAMU NA IMPRENSA.   |
| > Instituir uma reserva técnica mínima das viaturas;  | 2006 – 2009 | INSTITUÍDA PELO MINISTÉRIO DA SAÚDE PARA 2007. META CUMPRIDA  | INSTITUÍDA PELO MINISTÉRIO DA SAÚDE PARA 2007. META CUMPRIDA  | META CUMPRIDA  |



|   |                    |  |  |  |
|---|--------------------|--|--|--|
| <p>&gt; Instrumentalizar o MS sobre o desempenho das unidades móveis utilizadas no serviço através de nota técnica;</p>                             | <p>2006 – 2009</p> | <p>O PRÓPRIO MINISTÉRIO DA SAÚDE CRIOU UMA COMISSÃO DE CONSULTORES PARA ELABORAR NOTAS TÉCNICAS SOBRE OS EQUIPAMENTOS DO SAMU.<br/>META CUMPRIDA</p>                             | <p>O PRÓPRIO MINISTÉRIO DA SAÚDE CRIOU UMA COMISSÃO DE CONSULTORES PARA ELABORAR NOTAS TÉCNICAS SOBRE OS EQUIPAMENTOS DO SAMU.<br/>META CUMPRIDA</p>                             | <p>META CUMPRIDA EM 2007.</p>  |
| <p>&gt; Instituir uma linha de comunicação direta entre as instituições parceiras das urgências – PM, PRF, Defesa Civil e Corpo de Bombeiros.</p>   | <p>2006 – 2009</p> | <p>A COMUNICAÇÃO ATRAVÉS DESTA LINHA SERÁ INSTITUÍDA COM A AMPLIAÇÃO DO SAMU REGIONAL.<br/>META NÃO CUMPRIDA</p>   | <p>RÁDIOS E EQUIPAMENTOS DE COMUNICAÇÃO ADQUIRIDOS E PROGRAMADOS AGUARDANDO O ENVIO DE DADOS DAS INSTITUIÇÕES PARA O TERMO DE CESSÃO DE USO – META PARCIALMENTE CUMPRIDA</p>     | <p>META NÃO CUMPRIDA<br/>RÁDIOS AINDA NÃO FORAM ENTREGUES POR FALTA DE LEGALIZAÇÃO DA FREQUÊNCIA JUNTO À ANATEL.</p> |
| <p>&gt; Adquirir 01 ponto para acesso à Internet e 01 linha telefônica para ligações diretas com aparelho de fax;</p>                               | <p>2006 – 2009</p> | <p>PONTO DE INTERNET INSTALADO; FALTA LINHA TELEFÔNICA COM APARELHO DE FAX.<br/>META PARCIALMENTE CUMPRIDA</p>   | <p>PONTO DE INTERNET INSTALADO; FALTA LINHA TELEFÔNICA COM APARELHO DE FAX.<br/>META PARCIALMENTE CUMPRIDA</p>   | <p>META NÃO CUMPRIDA<br/>FALTA FAX</p>   |
| <p>&gt; Realizar construção da garagem para as viaturas;</p>  | <p>2006 – 2009</p> | <p>TERRENO CEDIDO ATRAVÉS DE TERMO DE CESSÃO DE USO PELA SECRETARIA ESTADUAL DE EDUCAÇÃO E PROJETO ARQUITETÔNICO JÁ PRONTO PARA SER EXECUTADO EM 2007.<br/>META NÃO CUMPRIDA</p> | <p>TERRENO CEDIDO ATRAVÉS DE TERMO DE CESSÃO DE USO PELA SECRETARIA ESTADUAL DE EDUCAÇÃO E PROJETO ARQUITETÔNICO JÁ PRONTO PARA SER EXECUTADO EM 2007.<br/>META NÃO CUMPRIDA</p> | <p>META NÃO CUMPRIDA.</p>  |
| <p>&gt; Realizar adequação do mobiliário e do espaço físico da central para absorver os Recursos Humanos da ampliação do SAMU Regional Agreste.</p> | <p>2006 – 2009</p> | <p>Estrutura física adequada para ampliação do SAMU REGIONAL – aumento de repouso, refeitório, sala de treinamento e sala de regulação.<br/>META CUMPRIDA</p>                    | <p>Estrutura física adequada para ampliação do SAMU REGIONAL – aumento de repouso, refeitório, sala de treinamento e sala de regulação.<br/>META CUMPRIDA</p>                    | <p>META CUMPRIDA<br/>REFORMA E COMPRA DE EQUIPAMENTOS SERVIÇOS SIEMENS.</p>  |

|   |             |   |   |  |
|---|-------------|---|---|--|
| > Manter o funcionamento efetivo do Comitê Regional do SAMU;  | 2006 – 2009 | O Comitê Gestor Regional Agreste de Atenção às Urgências teve atuação permanente durante o ano de 2006, realizando 12 reuniões, sendo uma extraordinária; elaborou e aprovou seu regimento interno e acompanha todo o trabalho desenvolvido pelo SAMU na região.<br>META CUMPRIDA | O Comitê Gestor Regional Agreste de Atenção às Urgências teve atuação permanente durante o ano de 2006, realizando 12 reuniões, sendo uma extraordinária; elaborou e aprovou seu regimento interno e acompanha todo o trabalho desenvolvido pelo SAMU na região.<br>META CUMPRIDA | META CUMPRIDA<br>REUNIÕES<br>REALIZADAS;<br>09 ORDINÁRIAS<br>01<br>EXTRAORDINÁRIA. |
| > Fortalecer parceria com as instituições ligadas às urgências (Corpo de Bombeiros, PM, PRF, Defesa Civil e Rede Fixa de Urgência); | 2006 – 2009 | Foram fortalecidas parcerias com a PM, PRF, Corpo de Bombeiros e a Defesa Civil de Caruaru.<br>META CUMPRIDA  | Foram fortalecidas parcerias com a PM, PRF, Corpo de Bombeiros e a Defesa Civil de Caruaru.<br>META CUMPRIDA  | META CUMPRIDA  |
| > Instituir parcerias com SESI, SESC, SENAC, SENAI, CDL e outros, para divulgação do serviço.                                       | 2006 – 2009 | Foram realizados trabalhos em parceria com o SESI e o SENAC para divulgação do SAMU.<br>META CUMPRIDA   | Foram realizados trabalhos em parceria com o SESI e o SENAC para divulgação do SAMU.<br>META CUMPRIDA   | META CUMPRIDA  |

▪ **SAMEC**

**Objetivo Geral:** Garantir o transporte de pacientes acamados e com dificuldade de locomoção, quando da necessidade de atendimento assistencial de saúde.

| METAS  | PERÍODO    | AVALIAÇÃO DAS METAS 2006  | AVALIAÇÃO DAS METAS 2007 | AVALIAÇÃO DAS METAS 2008 |
|--|------------|---|--------------------------|--------------------------|
| > Atender <b>100%</b> das solicitações de transporte dos pacientes que apresentam critérios de inserção no programa. | 2006- 2009 | 100% DAS SOLICITAÇÕES ATENDIDAS, CONTABILIZANDO 4.800 REMOÇÕES AO LONGO DE 2007.<br>META CUMPRIDA | META CUMPRIDA            | META CUMPRIDA            |
| > Ampliar o serviço, adquirindo no mínimo, <b>02</b> ambulâncias.  | 2006- 2007 | META NÃO CUMPRIDA   | META NÃO CUMPRIDA        | META CUMPRIDA            |
| > Contratar <b>08</b> auxiliares de enfermagem, com plantão de <b>24</b> horas;                                      | 2006- 2007 | META NÃO CUMPRIDA   | META NÃO CUMPRIDA        | META NÃO CUMPRIDA        |

|   |           |                   |                   |                   |
|---|-----------|-------------------|-------------------|-------------------|
|   |           |                   |                   |                   |
| > Contratar 06 condutores de veículo (ambulância) | 2006-2007 | META NÃO CUMPRIDA | META NÃO CUMPRIDA | META NÃO CUMPRIDA |

▪ **PROGRAMA DE ASSISTÊNCIA FARMACÊUTICA**

**Objetivo Geral:** Estabelecer estrutura e manutenção adequada no sentido de garantir a assistência farmacêutica de acordo com os padrões definidos pelo Ministério da Saúde, pactuações nas CIB's e CIT's e, principalmente necessidade da população.

| METAS  | PERÍODO     | AVALIAÇÃO DAS METAS 2006  | AVALIAÇÃO DAS METAS 2007   | AVALIAÇÃO DAS METAS 2008  |
|--|-------------|---|--|---|
| > Complementar a necessidade dos itens padronizados pela Secretaria Estadual de Saúde/ PE para a Saúde mental.   | 2006 – 2009 | EM 2006 A SECRETARIA DE SAÚDE DE CARUARU - SSC FEZ AQUISIÇÃO DE R\$ 65.180,00 DOS ITENS PADRONIZADOS PELA SECRETARIA DE SAÚDE DO ESTADO - SES PARA ATENDER A REAL NECESSIDADE DOS PACIENTES CADASTRADOS.<br>META CUMPRIDA | EM 2007 A SSC FEZ AQUISIÇÃO DE R\$ 72.560,00 DOS ITENS PADRONIZADOS PELA SES PARA ATENDER A REAL NECESSIDADE DOS PACIENTES CADASTRADOS.<br>META CUMPRIDA | CONSIDERANDO MUDANÇA DE PORTARIA DO FINANCIAMENTO DA ASSISTÊNCIA FARMACÊUTICA BÁSICA, NOVA RENAME E CONSEQUENTEMENTE REVISÃO DA PADRONIZAÇÃO DE MEDICAMENTOS DA AFB DO MUNICÍPIO (REMUME), ESTA META NÃO SE APLICA. |
| > Ampliar itens de medicamentos não padronizados, em Saúde Mental, em no mínimo 10%. Resultado Atual: 90% a mais que o nº de itens padronizados pela SES. Resultado Esperado: 12 itens não padronizados em Saúde Mental. | 2006 – 2007 | META CUMPRIDA   | 100% A MAIS NO NÚMERO DE ITENS ADQUIRIDOS PELA SSC<br>META CUMPRIDA  | CONSIDERANDO MUDANÇA DE PORTARIA DO FINANCIAMENTO DA ASSISTÊNCIA FARMACÊUTICA BÁSICA, NOVA RENAME E CONSEQUENTEMENTE REVISÃO DA PADRONIZAÇÃO DE MEDICAMENTOS DA AFB DO MUNICÍPIO (REMUME), ESTA META NÃO SE APLICA. |
| > Atender a 100% dos pacientes cadastrados no Programa de Saúde Mental;  | 2006 – 2009 | O PERCENTUAL DE COBERTURA DO PROGRAMA SAÚDE MENTAL DOS ITENS PADRONIZADOS FOI DE 95,27%.<br>META PARCIALMENTE CUMPRIDA  | O PERCENTUAL DE COBERTURA DO PROGRAMA DE SAÚDE MENTAL FOI DE 96,74%<br>META PARCIALMENTE CUMPRIDA  | META PARCIALMENTE CUMPRIDA  |
| > Manter ou Ampliar os recursos financeiros investidos em medicamentos de Saúde Mental.  | 2006 – 2009 | A SES NÃO AMPLIOU EM 2006 OS VALORES NO PROGRAMA SAÚDE MENTAL. A SSC AMPLIOU EM 2006 OS INVESTIMENTOS NO PROGRAMA DE SAÚDE MENTAL APROXIMADAMENTE EM 70% EM RELAÇÃO AO ANO 2005.<br>META CUMPRIDA                         | META CUMPRIDA  | CONSIDERANDO MUDANÇA DE PORTARIA DO FINANCIAMENTO DA ASSISTÊNCIA FARMACÊUTICA BÁSICA, NOVA RENAME E CONSEQUENTEMENTE REVISÃO DA PADRONIZAÇÃO DE MEDICAMENTOS DA AFB DO MUNICÍPIO (REMUME), ESTA META NÃO SE APLICA. |
| > Ampliar o nº de itens  | 2006 – 2009 | EM 2006, A SSC  | EM 2007 A SSC  | CONSIDERANDO  |

|   |             |  |   |   |
|---|-------------|--|---|---|
| de medicamentos da Farmácia Básica em no mínimo 10%. Nº de itens atuais: 65 itens. Resultado Esperado: 71 itens.  |             | FORNECEU OS 85 ITENS AMBULATORIAIS DA PADRONIZAÇÃO. META CUMPRIDA  | FORNECEU OS 85 AMBULATORIAIS DA PADRONIZAÇÃO. META CUMPRIDA | MUDANÇA DE PORTARIA DO FINANCIAMENTO DA ASSISTÊNCIA FARMACÊUTICA BÁSICA, NOVA RENAME E CONSEQUENTEMENTE REVISÃO DA PADRONIZAÇÃO DE MEDICAMENTOS DA AFB DO MUNICÍPIO (REMUME), ESTA META NÃO SE APLICA.              |
| > Ampliar investimento na Assistência Farmacêutica Básica para R\$ 1,00/hab/ ano.   | 2006 – 2009 | EM OUTUBRO DE 2005, A PORTARIA 2084/05 AMPLIOU O INVESTIMENTO DA ASSISTÊNCIA FARMACÊUTICA BÁSICA MUNICIPAL R\$ 1,00/HAB/ANO, INVESTIMENTO DA SSC EM 2006. META CUMPRIDA            | META NÃO CUMPRIDA   | CONSIDERANDO MUDANÇA DE PORTARIA DO FINANCIAMENTO DA ASSISTÊNCIA FARMACÊUTICA BÁSICA, NOVA RENAME E CONSEQUENTEMENTE REVISÃO DA PADRONIZAÇÃO DE MEDICAMENTOS DA AFB DO MUNICÍPIO (REMUME), ESTA META NÃO SE APLICA. |
| > Confeccionar e divulgar “Memento Terapêutico” com profissionais médicos e odontólogos da rede municipal de saúde.   | 2006 – 2009 | O MEMENTO TERAPÊUTICO ESTÁ PRONTO, FOI ENTREGUE AO SETOR DE INFORMÁTICA PARA FAZER O TRABALHO DE GRÁFICA. AINDA NÃO FOI CONFECCIONADO. META NÃO CUMPRIDA                           | META NÃO CUMPRIDA   | META NÃO CUMPRIDA   |
| > Ampliar o quadro de recursos humanos em:<br>* 01 auxiliar de farmácia<br>* 01 assistente administrativo   | 2006 – 2009 | FOI CONTRATADA UMA CONFERENCISTA PARA O SETOR DE MEDICAMENTOS DA CENTRAL DE ABASTECIMENTO FARMACÊUTICO. FOI CONTRATADO UM AUXILIAR PARA SUPERVISÃO DAS UNIDADES. META NÃO CUMPRIDA | META CUMPRIDA   | ---   |
| > Readequar estrutura física da Central de Abastecimento Farmacêutico, com aproveitamento do espaço físico existente.                                       | 2006 – 2009 | FOI MONTADO O SETOR DO PROGRAMA MEDICAMENTO EM CASA E A SALA DAS FARMACÊUTICAS. JÁ ESTÁ APROVADO O MESANONO EM DOIS GALPÕES. META CUMPRIDA   | META NÃO CUMPRIDA   | META NÃO CUMPRIDA   |
| > Adquirir mobiliários, tais como: birôs, armários, cadeiras ergonômicas, cadeiras para recepção (dos pacientes inscritos no Programa Medicamento em Casa). | 2006 – 2009 | META AINDA NÃO ALCANÇADA. META NÃO CUMPRIDA  | META NÃO CUMPRIDA   | META NÃO CUMPRIDA   |
| > Desmembramento de linha telefônica em 02 ramais.  | 2006 – 2009 | META AINDA NÃO ALCANÇADA. META NÃO CUMPRIDA  | META NÃO CUMPRIDA   | META NÃO CUMPRIDA   |
| > Implantar informatização da Central de Abastecimento  | 2006 – 2007 | META AINDA NÃO ALCANÇADA. AGUARDANDO PREPARAÇÃO DO PROGRAMA PELO   | META PARCIALMENTE CUMPRIDA                                  | META NÃO CUMPRIDA   |

|   |             |   |                             |                             |
|---|-------------|---|-----------------------------|-----------------------------|
| Farmacêutico e interligá-la às farmácias das unidades de saúde municipal.   |             | PROGRAMADOR.<br>META NÃO CUMPRIDA   |                             |                             |
| <b>PROGRAMA MEDICAMENTO EM CASA</b>   |             |   |                             |                             |
| > Incluir no Programa Medicamento em Casa, 100% dos pacientes cadastrados no HIPERDIA, com idade superior a 60 anos.  | 2006 – 2009 | FOI INCLUIDO EM 2006, OS PACIENTES DOS PACS SÃO FRANCISCO, INDIANÓPOLIS E SANTA ROSA.<br>META CUMPRIDA PARCIALMENTE       | META PARCIALMENTE CUMPRIDA  | META PARCIALMENTE CUMPRIDA  |
| > Fortalecer a integração do Programa Medicamento em Casa, com os demais Programas da Secretaria de Saúde.  | 2006 – 2009 | HOUVE MAIOR INTERAÇÃO COM O PACS E COM ESF. COM REUNIÕES PARA DISCUTIR O PROGRAMA E AS IMPLEMENTAÇÕES.<br>META CUMPRIDA   | META CUMPRIDA               | ---                         |
| > Implantar Equipe Técnica de Cooperação, a fim de trabalhar o acompanhamento, monitoramento e avaliação do Programa Medicamento em Casa, buscando a integração entre os profissionais de saúde mental e os usuários cadastrados no programa. | 2006 – 2009 | AINDA NÃO FOI MONTADO.<br>META NÃO CUMPRIDA   | META CUMPRIDA NÃO           | META NÃO CUMPRIDA           |
| <b>CAPACITAÇÕES</b>   |             |   |                             |                             |
| > Realizar capacitações, anuais, da equipe técnica da Central de Abastecimento Farmacêutico, em: <i>Assistência Farmacêutica na Saúde Pública, Sistemas de Avaliação, Farmácia Hospitalar e Assistência Farmacêutica em UTI.</i>              | 2006 – 2009 | META NÃO REALIZADA.<br>META NÃO CUMPRIDA  | META CUMPRIDA NÃO           | META NÃO CUMPRIDA           |
| > Realizar capacitações, anuais, dos Agentes Comunitários de Saúde, quanto aos <i>cuidados e acondicionamento dos medicamentos.</i>   | 2006 – 2009 | ESTÁ PROGRAMADA PARA O ANO DE 2007, ESTA CAPACITAÇÃO, ALÉM DE OUTRAS PARA OS AUXILIARES DE FARMÁCIA.<br>META NÃO CUMPRIDA | META PARCIALMENTE CUMPRIDA. | META PARCIALMENTE CUMPRIDA. |

▪ **PROGRAMA DE APOIO DIAGNÓSTICO LABORATORIAL**

**Objetivo Geral:** Oportunizar o apoio diagnóstico laboratorial, provendo a rede assistencial de estrutura física adequada e pessoal devidamente capacitado, de acordo com as pactuações devidas e necessidades da população.

| METAS   | PERÍODO     | AValiação DAS METAS 2006  | AValiação DAS METAS 2007  | AValiação DAS METAS 2008 |
|---|-------------|---|---|--------------------------|
| > Realizar, no mínimo, <b>259.926</b> exames de patologia clínica.  | 2006 – 2007 | META CUMPRIDA.  | 414.469<br>META CUMPRIDA  | META CUMPRIDA            |
| > Implantar controle do tempo de entrega de exames, considerando, no máximo, <b>03</b> dias de entrega de exames.   | 2006 – 2009 | META CUMPRIDA.  | META CUMPRIDA   | META CUMPRIDA            |
| > Atingir <b>100%</b> da capacidade instalada existente nas Unidades de Saúde (Laboratório Central de Caruaru e Laboratório Municipal de Caruaru)                   | 2006 – 2009 | META CUMPRIDA<br>- LABORATÓRIO MUNICIPAL = 119.854 PROCEDIMENTOS/ ANO (208%)<br>- LABORATÓRIO CENTRAL = 191.495 PROCEDIMENTOS/ ANO (142%) | LABORATÓRIO MUNICIPAL = 114.275 PROCEDIMENTOS/ ANO<br>LABORATÓRIO CENTRAL = 225.915 PROCEDIMENTOS/ ANO<br>META CUMPRIDA | META CUMPRIDA            |
| > Atingir <b>100%</b> da capacidade instalada existente do Laboratório do Hospital Municipal de Caruaru Casa de Saúde Bom Jesus.                                    | 2006 – 2009 | 15.582  | 27.822  | META CUMPRIDA            |
| > Implantar novos exames; tais como:<br><br>- Bacteriologia<br><br>- Waller Rose<br>- Marcadores de Hepatite  | 2006 – 2009 | META CUMPRIDA.  | META CUMPRIDA   | META CUMPRIDA            |
| > Implantar novos exames; tais como:<br>- Fan   |             | META NÃO CUMPRIDA   | META NÃO CUMPRIDA   | META NÃO CUMPRIDA        |
| > Implantar Métodos de Controle/ Avaliação da Qualidade em conformidade com a legislação vigente.   | 2006 – 2009 | META CUMPRIDA   | NAO RESGATADO   | META NÃO CUMPRIDA        |
| > Produzir <b>100%</b> da capacidade instalada dos exames financiados através do Fundo de Ações Estratégicas de Compensação (FAEC)                                  | 2006 – 2009 | NÃO RESGATADO   | NÃO RESGATADO   | META CUMPRIDA            |
| > Realizar capacitações anuais para profissionais de nível superior, técnicos e auxiliares de laboratório, principalmente em: hematologia, bioquímica e imunologia. | 2006 – 2009 | META NÃO CUMPRIDA   | META NÃO CUMPRIDA   | META NÃO CUMPRIDA        |
| > Realizar capacitações de profissionais das unidades de saúde responsáveis pela coleta de material do exame laboratorial.  | 2006 – 2009 | META CUMPRIDA (OUTUBRO/2006)  | META NÃO CUMPRIDA   | META NÃO CUMPRIDA        |
| > Adquirir equipamentos específicos para a rede de  | 2006 – 2009 | META NÃO CUMPRIDA   | META NÃO CUMPRIDA   | META NÃO CUMPRIDA        |

|  |             |                            |   |                            |
|--|-------------|----------------------------|---|----------------------------|
| laboratório, a partir da contratação de novos recursos humanos.  |             |                            |   |                            |
| > Ampliar ambientes físicos nos quais está instalada a rede laboratorial municipal.  | 2006 -2009  | META NÃO CUMPRIDA          | META NÃO CUMPRIDA   | META CUMPRIDA              |
| > Adquirir <b>02</b> computadores e <b>03</b> impressoras para atender às necessidades do Laboratório Central de Caruaru.  | 2006 – 2009 | META PARCIALMENTE CUMPRIDA | META NÃO CUMPRIDA   | META PARCIALMENTE CUMPRIDA |
| > Adquirir cadeiras ergonômicas e instalar ramal de linha telefônica para o Laboratório Central de Caruaru.  | 2006 – 2009 | META NÃO CUMPRIDA          | META PARCIALMENTE CUMPRIDA (CADEIRAS)<br>META NÃO CUMPRIDA (LINHA TELEFÔNICA) | META NÃO CUMPRIDA          |
| > Adquirir <b>01</b> computador e <b>01</b> impressora para atender às necessidades do Laboratório Municipal de Caruaru.   | 2006 – 2009 | META NÃO CUMPRIDA          | META NÃO CUMPRIDA   | META CUMPRIDA              |
| > Adquirir <b>01</b> computador e <b>01</b> impressora para atender às necessidades do Laboratório do Hospital Municipal de Caruaru Casa de Saúde Bom Jesus  | 2006 – 2009 | META NÃO CUMPRIDA          | META NÃO CUMPRIDA   | META NÃO CUMPRIDA          |
| > Ampliar o Nº. de Recursos Humanos existentes na Rede Laboratorial:<br>* <b>01</b> digitador (Hospital Municipal de Caruaru Casa de Saúde Bom Jesus)<br>* <b>02</b> auxiliares de coleta laboratorial (Hospital Municipal de Caruaru Casa de Saúde Bom Jesus) | 2006 – 2009 | META PARCIALMENTE CUMPRIDA | META PARCIALMENTE CUMPRIDA  | META CUMPRIDA              |

▪ **DEPARTAMENTO DE CONTROLE DE VETORES E VIGILÂNCIA ANIMAL**

**Objetivo Geral:** Desenvolver ações gerais relacionadas à vigilância animal e controle de vetores, efetivando a prevenção de doenças e agravos endêmicos.

| METAS  | PERÍODO     | AVALIAÇÃO DAS METAS 2006  | AVALIAÇÃO DAS METAS 2007   | AVALIAÇÃO DAS METAS 2008*  |
|--|-------------|---|--|--|
| <b>GESTÃO DE PESSOAS</b>   |             |   |  |  |
| > No Mínimo, manter a força de trabalho atual composta por: <ul style="list-style-type: none"> <li>• 26 cargos comissionados e 10 servidores cedidos de outras secretarias.</li> <li>• 46 contratos</li> </ul> | 2006 - 2007 | 25/10 – META CUMPRIDA.<br>152 – META CUMPRIDA.<br>40 – META CUMPRIDA. | 26/04 – META PARCIALMENTE CUMPRIDA.<br>172 – META CUMPRIDA.<br>40 – META CUMPRIDA. | 26/03 – META PARCIALMENTE CUMPRIDA.<br>146 – META CUMPRIDA.<br>40 – META CUMPRIDA.<br>10 – META CUMPRIDA.<br>77 – META CUMPRIDA. |

|  |  |   |   |                      |
|--|--|---|---|----------------------|
| temporários. <ul style="list-style-type: none"> <li>• 40 prestadores de serviços.</li> <li>• 10 contratos para o controle da Leishmaniose.</li> <li>• 57 convênios entre MS / SMS.</li> <li>• 289 Recursos Humanos.</li> </ul> |  | 57 – META CUMPRIDA.<br>301 – META CUMPRIDA. | 57 – META CUMPRIDA.<br>309 – META CUMPRIDA. | 302 – META CUMPRIDA. |
|--|--|---|---|----------------------|

### CAPACITAÇÕES

|   |           |                      |                      |                        |
|---|-----------|----------------------|----------------------|------------------------|
| > Realizar, no mínimo, 03 treinamentos anuais para agentes do PCAD.   | 2006-2009 | 03 – META CUMPRIDA.  | 04 – META CUMPRIDA.  | 04 – META CUMPRIDA.    |
| > Realizar, no mínimo, 02 capacitações anuais para supervisores de campo.   | 2006-2009 | 02 – META CUMPRIDA.  | 02 – META CUMPRIDA.  | 02 – META CUMPRIDA.    |
| > Realizar, no mínimo, 02 capacitações anuais para agentes do PCAD.   | 2006-2009 | 02 – META CUMPRIDA.  | 02 – META CUMPRIDA.  | 03 – META CUMPRIDA.    |
| > Realizar, no mínimo, 300 Palestras anuais sobre Endemias.   | 2006-2009 | 701 – META CUMPRIDA. | 681 – META CUMPRIDA. | 1.843 – META CUMPRIDA. |
| > Realizar, no mínimo, 01 capacitação anual acerca da doença de chagas, voltado para os agentes de saúde, em parceria com FUNASA. | 2006-2009 | 01 – META CUMPRIDA.  | 01 – META CUMPRIDA.  | 01 – META CUMPRIDA.    |
| > Realizar, no mínimo, 01 capacitação anual sobre técnica de borrifação no combate a Leishmaniose.                                | 2006-2009 | 01 – META CUMPRIDA.  | 01 – META CUMPRIDA.  | 01 – META CUMPRIDA.    |
| > Realizar, no mínimo, 02 Reuniões Técnicas na Secretaria Estadual de Saúde sobre Dengue/ ano.                                    | 2006-2009 | 03 – META CUMPRIDA.  | 02 – META CUMPRIDA.  | 03 – META CUMPRIDA.    |
| > Participar/ Realizar, no mínimo, 01 curso básico sobre doenças transmitidas por roedores/ ano.                                  | 2006-2009 | 01 – META CUMPRIDA.  | 02 – META CUMPRIDA.  | 01 – META CUMPRIDA.    |
| > Realizar, no mínimo, 01 capacitação para Agentes de Leishmaniose/ ano.  | 2006-2009 | 01 – META CUMPRIDA.  | 01 – META CUMPRIDA.  | 01 – META CUMPRIDA.    |
| > Realizar, no mínimo, 01 capacitação para Agentes de Roedores/ ano.  | 2006-2009 | 01 – META CUMPRIDA.  | 01 – META CUMPRIDA.  | 01 – META CUMPRIDA.    |
| > Participar, no mínimo, 01 Curso sobre Controle de Cupins/ ano.  | 2006-2009 | 02 – META CUMPRIDA.  | 02 – META CUMPRIDA.  | 01 – META CUMPRIDA.    |
| > Realizar/ Participar, no mínimo, 01 Encontro de Controle de Pragas Urbana/ ano.   | 2006-2009 | 04 – META CUMPRIDA.  | 02 – META CUMPRIDA.  | 01 – META CUMPRIDA.    |



|  |             |                                     |                                     |                                     |
|--|-------------|-------------------------------------|-------------------------------------|-------------------------------------|
| > Realizar/ Participar, no mínimo, 01 Curso sobre o Controle de Doenças Transmitidas por Roedores/ ano.      | 2006-2009   | 02 – META CUMPRIDA.                 | 02 – META CUMPRIDA.                 | 01 – META CUMPRIDA.                 |
| <b>LEISHMANIOSE</b>  |             |                                     |                                     |                                     |
| > Realizar, no mínimo, 200 trabalhos em localidades.   | 2006 – 2007 | 108 – META PARCIALMENTE CUMPRIDA.   | 169 – META PARCIALMENTE CUMPRIDA.   | 200 – META CUMPRIDA.                |
| > Realizar, no mínimo, 1.700 trabalhos em Borrifação em domicílios.  | 2006 – 2007 | 2.051 – META CUMPRIDA.              | 1.655 – META PARCIALMENTE CUMPRIDA. | 2.358 – META CUMPRIDA.              |
| > Utilizar, no mínimo, 1.500 cargas de inseticida.   | 2006 – 2007 | 2.548 – META CUMPRIDA.              | 2.194 – META CUMPRIDA.              | 3.310 – META CUMPRIDA.              |
| > Coletar, no mínimo, 2.300 amostras de sangue.  | 2006 – 2007 | 1.132 – META PARCIALMENTE CUMPRIDA. | 835 – META PARCIALMENTE CUMPRIDA.   | 1.545 – META PARCIALMENTE CUMPRIDA. |
| > Realizar, no mínimo, 1.800 visitas em domicílios com cães.   | 2006 – 2007 | 1.019 – META PARCIALMENTE CUMPRIDA. | 588 – META PARCIALMENTE CUMPRIDA.   | 1.206 – META PARCIALMENTE CUMPRIDA. |
| > Realizar, no mínimo, 30 confirmações de casos caninos.   | 2006 – 2007 | 85 – META CUMPRIDA.                 | 88 – META CUMPRIDA.                 | 268 – META CUMPRIDA.                |
| <b>CHAGAS</b>  |             |                                     |                                     |                                     |
| > Realizar, no mínimo, 400 trabalhos em localidades.   | 2006 – 2007 | 755 – META CUMPRIDA.                | 723 – META CUMPRIDA.                | 424 – META CUMPRIDA.                |
| > Realizar, no mínimo, 130 trabalhos em domicílios com aplicação de inseticida e informações educativas.     | 2006 – 2007 | 296 – META CUMPRIDA.                | 298 – META CUMPRIDA.                | 182 – META CUMPRIDA.                |
| > Realizar, no mínimo, 200 trabalhos em anexos com aplicação de inseticida e informações educativas.         | 2006 – 2007 | 587 – META CUMPRIDA.                | 841 – META CUMPRIDA.                | 541 – META CUMPRIDA.                |
| > Utilizar, no mínimo, 200 cargas de inseticida.   | 2006 – 2007 | 425 – META CUMPRIDA.                | 388 – META CUMPRIDA.                | 255 – META CUMPRIDA.                |
| > Realizar, no mínimo, 51 investigações de Triatomíneos (PIT's).   | 2006 – 2007 | 51 – META CUMPRIDA.                 | 51 – META CUMPRIDA.                 | 51 – META CUMPRIDA.                 |
| > Realizar, no mínimo, 150 Triatomíneos em buscas passiva e ativa.   | 2006 – 2007 | 463 – META CUMPRIDA.                | 440 – META CUMPRIDA.                | 391 – META CUMPRIDA.                |
| > Realizar, no mínimo, 40 notificações.  | 2006 – 2007 | 159 – META CUMPRIDA.                | 122 – META CUMPRIDA.                | 64 – META CUMPRIDA.                 |
| > Realizar, no mínimo, 02 confirmações.  | 2006 – 2007 | 02 – META CUMPRIDA.                 | 07 – META CUMPRIDA.                 | 00 – META NÃO CUMPRIDA.             |
| > Implantar e executar as atividades do Programa Esquistossomose, conforme pactuação entre a SMS e a SES/MS. | 2006 – 2007 | META CUMPRIDA. NÃO                  | META CUMPRIDA.                      | META CUMPRIDA.                      |
| <b>CONTROLE DE ROEDORES</b>  |             |                                     |                                     |                                     |
| > Atender 100% das solicitações da população.  | 2006 – 2009 | 100% - META CUMPRIDA.               | 100% - META CUMPRIDA.               | 100% META CUMPRIDA.                 |
| > Trabalhar 100% das áreas com mais infestações.   | 2006 – 2009 | 100% - META CUMPRIDA.               | 100% - META CUMPRIDA.               | 100% META CUMPRIDA.                 |
| > Realizar, no mínimo, 70 Desratizações em Órgãos  | 2006 – 2007 | 111 – META CUMPRIDA.                | 222 – META CUMPRIDA.                | 128 – META CUMPRIDA.                |

|   |             |                                      |                                      |   |
|---|-------------|--------------------------------------|--------------------------------------|---|
| Públicos.   |             |                                      |                                      |   |
| > Utilizar, no mínimo, 1.500kg de raticida em atividades.   | 2006 – 2007 | 1.095 – META PARCIALMENTE CUMPRIDA.  | 1.691 – META CUMPRIDA.               | 1.364 – META CUMPRIDA.  |
| > Notificar 100% dos casos.   | 2006 – 2007 | 100% – META CUMPRIDA.                | 100% – META CUMPRIDA.                | 100% META CUMPRIDA.   |
| > Trabalhar para que ocorram, no máximo, 05 confirmações.   | 2006 – 2007 | 07 – META PARCIALMENTE CUMPRIDA.     | 09 – META NÃO CUMPRIDA.              | 08 – META PARCIALMENTE CUMPRIDA.  |
| > Trabalhar para que não ocorram óbitos relacionados às doenças provocadas por roedores.                | 2006 – 2009 | 02 – META NÃO CUMPRIDA.              | META CUMPRIDA.                       | 03 – META PARCIALMENTE CUMPRIDA.  |
| > Atingir produção física, no mínimo, em 5.000.   | 2006 – 2007 | 14.926 – META CUMPRIDA.              | 15.682 – META CUMPRIDA.              | 31.583 – META CUMPRIDA.   |
| > Atingir produção financeira, no mínimo, em R\$ 10.000,00.   | 2006 – 2007 | 29.852 – META CUMPRIDA.              | 31.057 – META CUMPRIDA.              | ESTES PROCEDIMENTOS CONSTAM NA TABELA PAB, PORTANTO NÃO APRESENTAM VALORES. |
| <b>ENTOMOLOGIA</b>  |             |                                      |                                      |   |
| > Capturar, no mínimo, 25.000 mosquitos da espécie culex quinquefasciatus.                              | 2006 – 2007 | 18.874 – META PARCIALMENTE CUMPRIDA. | 13.747 – META PARCIALMENTE CUMPRIDA. | 8.355 – META PARCIALMENTE CUMPRIDA.   |
| > Capturar, no mínimo, 100 mosquitos da espécie culex tassales.   | 2006 – 2007 | 599 – META CUMPRIDA.                 | 100 – META CUMPRIDA.                 | 66 – META PARCIALMENTE CUMPRIDA.  |
| > Capturar, no mínimo, 80 mosquitos da espécie flebotomo sp.  | 2006 – 2007 | 22 – META PARCIALMENTE CUMPRIDA.     | 04 – META NÃO CUMPRIDA.              | 11 – META PARCIALMENTE CUMPRIDA.  |
| > Capturar, no mínimo, 140 mosquitos da espécie anopheles sp.   | 2006 – 2007 | 43 – META PARCIALMENTE CUMPRIDA.     | 38 – META PARCIALMENTE CUMPRIDA.     | 81 – META PARCIALMENTE CUMPRIDA.  |
| > Capturar, no mínimo, 250 mosquitos da espécie aedes taeniorinhus.                                     | 2006 – 2007 | 15 – META PARCIALMENTE CUMPRIDA.     | 12 – META NÃO CUMPRIDA.              | 77 – META PARCIALMENTE CUMPRIDA.  |
| > Realizar, no mínimo, 100 identificações de escorpiões da espécie tityus no laboratório.               | 2006 – 2007 | 95 – META PARCIALMENTE CUMPRIDA.     | 217 – META CUMPRIDA.                 | 172 – META CUMPRIDA.  |
| > Realizar, no mínimo, 25 identificações de escorpiões da espécie opalurus no laboratório.              | 2006 – 2007 | 39 – META CUMPRIDA.                  | 26 – META CUMPRIDA.                  | 37 – META CUMPRIDA.   |
| > Realizar, no mínimo, 50.000 identificações de larvas da espécie aedes aegypti no laboratório.         | 2006 – 2007 | 11.727 – META CUMPRIDA.              | 23.184 – META PARCIALMENTE CUMPRIDA. | 17.266 – META PARCIALMENTE CUMPRIDA.  |
| > Realizar, no mínimo, 6.000 identificações de larvas da espécie culex quinquefasciatus no laboratório, | 2006 – 2007 | 791 – META PARCIALMENTE CUMPRIDA.    | 864 – META PARCIALMENTE CUMPRIDA.    | 856 – META PARCIALMENTE CUMPRIDA.   |
| > Realizar, no mínimo, 150 análises de barbeiros da espécie triatoma lutiz no laboratório.              | 2006 – 2007 | 247 – META CUMPRIDA.                 | 189 – META CUMPRIDA.                 | 150 – META CUMPRIDA.  |
| > Realizar, no mínimo, 80 análises de barbeiros da espécie triatoma brasilienses no laboratório.        | 2006 – 2007 | 80 – META CUMPRIDA.                  | 185 – META NÃO CUMPRIDA.             | 105 – META CUMPRIDA.  |

|   |             |                                  |                                  |                                  |
|---|-------------|----------------------------------|----------------------------------|----------------------------------|
| > Realizar, no mínimo, 30 análises de barbeiros da espécie triatoma pseudmaculata no laboratório. | 2006 – 2007 | 47 – META CUMPRIDA.              | 58 – META CUMPRIDA.              | 23 – META PARCIALMENTE CUMPRIDA. |
| > Contratar, no mínimo, 30 Agentes de Vigilância Ambiental para o controle da Dengue.             | 2006 – 2009 | 15 – META PARCIALMENTE CUMPRIDA. | 20 – META PARCIALMENTE CUMPRIDA. | 00 – META NÃO CUMPRIDA.          |

\*DADOS ATUALIZADOS ATÉ O MÊS DE OUTUBRO.

## PROGRAMA DE CONTROLE DA DENGUE

**OBJETIVO GERAL:** Desenvolver ações de combate ao *aedes aegypti*, a partir de diversas estratégias, desde o desenvolvimento da educação em saúde, até tratamentos específicos, visando a eliminação de focos de larvas do inseto.

| METAS  | PERÍODO     | AVALIAÇÃO DAS METAS 2006              | AVALIAÇÃO DAS METAS 2007              | AVALIAÇÃO DAS METAS 2008*                   |
|--|-------------|---------------------------------------|---------------------------------------|---|
| > Realizar, no mínimo, 2.000 notificações.   | 2006 – 2007 | 1.474 – META PARCIALMENTE CUMPRIDA.   | 7.451 – META CUMPRIDA.                | 1.492 – META PARCIALMENTE CUMPRIDA.         |
| > Atingir, no máximo, 400 confirmações de Dengue Clássica.   | 2006 – 2007 | 289 – META PARCIALMENTE CUMPRIDA.     | 2.031 – META NÃO CUMPRIDA.            | 150 – META CUMPRIDA.                        |
| > Realizar, no mínimo, 03 capacitações/ ano sobre a temática “Dengue”.                               | 2006 – 2009 | 04 – META CUMPRIDA.                   | 03 – META CUMPRIDA.                   | 06 – META CUMPRIDA.                         |
| > Realizar, no mínimo, 540.000 Ações anuais da Vigilância Entomológica para o <i>Aedes Aegypti</i> . | 2006 – 2009 | 571.992 – META CUMPRIDA.              | 628.082 – META CUMPRIDA.              | 552.902 – META CUMPRIDA.                    |
| > Distribuir capas para caixas de água em 100%, de acordo com o repasse do MS.                       | 2006 – 2009 | META NÃO CUMPRIDA – NÃO HOVE REPASSE. | META NÃO CUMPRIDA – NÃO HOVE REPASSE. | META NÃO CUMPRIDA – NÃO HOVE REPASSE DO MS. |
| > Distribuir tampas para caixas de água em 100%, de acordo com o repasse do MS.                      | 2006 – 2009 | META NÃO CUMPRIDA – NÃO HOVE REPASSE. | META NÃO CUMPRIDA – NÃO HOVE REPASSE. | META NÃO CUMPRIDA – NÃO HOVE REPASSE DO MS. |
| > Recolher, no mínimo, 16.000 pneus.   | 2006 – 2007 | 8.957 – META PARCIALMENTE CUMPRIDA.   | 8.615 – META PARCIALMENTE CUMPRIDA.   | 9.663 – META PARCIALMENTE CUMPRIDA.         |
| <b>ATIVIDADES TRATAMENTO</b>   |             |                                       |                                       |   |
| > Realizar 06 ciclos por ano.  | 2006 – 2009 | 06 – META CUMPRIDA.                   | 06 – META CUMPRIDA.                   | 06 – META CUMPRIDA.                         |
| > Atingir, no máximo, 1% de Infestação Predial <i>Aedes Aegypti</i> .                                | 2006 – 2009 | 0,69% - META CUMPRIDA.                | 1,4% - META NÃO CUMPRIDA.             | 1,3% - META PARCIALMENTE CUMPRIDA.          |
| > Tratar, no mínimo, 310.000 residências.  | 2006 – 2007 | 345.688 – META CUMPRIDA.              | 375.629 – META CUMPRIDA.              | 329.850 – META CUMPRIDA.                    |
| > Tratar, no mínimo, 24.500 pontos comerciais.   | 2006 – 2009 | 27.097 – META CUMPRIDA.               | 26.799 – META CUMPRIDA.               | 21.782 – META PARCIALMENTE CUMPRIDA.        |
| > Inspeccionar, no mínimo, 21.000 terrenos baldios.  | 2006 – 2007 | 22.890 – META CUMPRIDA.               | 24.617 – META CUMPRIDA.               | 21.00 – META CUMPRIDA.                      |
| > Inspeccionar, no mínimo, 138.00 outros   | 2006 – 2007 | 176.317 – META CUMPRIDA.              | 201.022 – META CUMPRIDA.              | 180.598 – META CUMPRIDA.                    |

|   |             |                                       |                                      |                                      |
|---|-------------|---------------------------------------|--------------------------------------|--------------------------------------|
| (construções).  |             |                                       |                                      |                                      |
| > Recuperar, no mínimo, 40.000 imóveis.                       | 2006 – 2007 | 33.660 – META PARCIALMENTE CUMPRIDA.  | 55.320 – META CUMPRIDA.              | 57.666 – META CUMPRIDA.              |
| > Atingir, no máximo, 15% de pendência.                       | 2006 – 2007 | 25,67% - META PARCIALMENTE CUMPRIDA.  | 22,45% - META NÃO CUMPRIDA.          | 22% - META PARCIALMENTE CUMPRIDA.    |
| > Tratar (focal), no mínimo, 280.000 móveis.                  | 2006 – 2007 | 571.992 – META CUMPRIDA.              | 338.982 – META CUMPRIDA.             | 286.353 – META CUMPRIDA.             |
| > Tratar, no mínimo, 700.000 depósitos.                       | 2006 – 2007 | 636.659 – META PARCIALMENTE CUMPRIDA. | 750.516 – META CUMPRIDA.             | 850.845 – META CUMPRIDA.             |
| > Manter o consumo de inseticida em, no mínimo, 90.000 kg.    | 2006 – 2009 | 43.585 – META PARCIALMENTE CUMPRIDA.  | 45.500 – META PARCIALMENTE CUMPRIDA. | 50.500 – META PARCIALMENTE CUMPRIDA. |
| <b>ATIVIDADES LEVANTAMENTO DE ÍNDICE</b>                      |             |                                       |                                      |                                      |
| > Coletar, no mínimo, 6.000 amostras.                         | 2006 – 2007 | 4.309 – Meta Parcialmente Cumprida.   | 9.572 – Meta Cumprida.               | 7.908 – META CUMPRIDA.               |
| > Inspeccionar, no mínimo, 1.200,00 depósitos.                | 2006 – 2007 | 608.245 – Meta Parcialmente Cumprida. | 1.678,040 – Meta Cumprida.           | 1.353.948 – META CUMPRIDA.           |
| > Coletar, no mínimo, 11.000 pneus por ano.                   | 2006 – 2009 | 8.957 – Meta Parcialmente Cumprida.   | 8.615 – Meta Parcialmente Cumprida.  | 9.663 – META PARCIALMENTE CUMPRIDA.  |
| <b>ATIVIDADES PONTOS ESTRATÉGICOS</b>                         |             |                                       |                                      |                                      |
| > Manter, no mínimo, 199 pontos estratégicos.                 | 2006 – 2007 | 202 – META CUMPRIDA.                  | 202 – META CUMPRIDA.                 | 204 – META CUMPRIDA.                 |
| > Manter, no mínimo, 4.400 pontos inspeccionados.             | 2006 – 2007 | 4.408 – META CUMPRIDA.                | 4.709 – META CUMPRIDA.               | 4.462 – META CUMPRIDA.               |
| > Manter, no mínimo, 1.200 tratamentos (focal).               | 2006 – 2007 | 1.082 – META PARCIALMENTE CUMPRIDA.   | 1.182 – META PARCIALMENTE CUMPRIDA.  | 1.211 – META CUMPRIDA.               |
| > Manter, no mínimo, 1.400 Tratamentos (perifocal).           | 2006 – 2007 | 1.788 – META CUMPRIDA.                | 2.141 – META CUMPRIDA.               | 2.149 – META CUMPRIDA.               |
| > Manter, no mínimo, 40 amostras coletadas.                   | 2006 -2007  | 15 – META PARCIALMENTE CUMPRIDA.      | 44 – META CUMPRIDA.                  | 17 – META PARCIALMENTE CUMPRIDA.     |
| > Manter, no mínimo, 80.000 depósitos inspeccionados.         | 2006 – 2007 | 39.911 – META PARCIALMENTE CUMPRIDA.  | 106.081 – META CUMPRIDA.             | 107.836 – META CUMPRIDA.             |
| > Manter, no mínimo, 10.000 depósitos tratados.               | 2006 – 2007 | 6.903 – META PARCIALMENTE CUMPRIDA.   | 4.070 – META PARCIALMENTE CUMPRIDA.  | 64.102 – META CUMPRIDA.              |
| > Atingir, no mínimo, o consumo de inseticida em 1.100,00 kg. | 2006 -2007  | 1.114.390 – META CUMPRIDA.            | 1.912 – META CUMPRIDA.               | 292.010 – META CUMPRIDA.             |
| <b>DIFÍCIL ACESSO</b>   |             |                                       |                                      |                                      |
| > Manter, no mínimo, o nº de 2.200 imóveis trabalhados.       | 2006 – 2007 | 3.093 – META CUMPRIDA.                | 3.025 – META CUMPRIDA.               | 844 – META PARCIALMENTE CUMPRIDA.    |
| > Manter, no mínimo, 2.500 depósitos tratados.                | 2006 – 2007 | 3.313 – META CUMPRIDA.                | 3.342 – META CUMPRIDA.               | 921 – META PARCIALMENTE CUMPRIDA.    |
| > Manter o consumo mínimo de inseticida em 430 kg.            | 2006 – 2007 | 566 – META CUMPRIDA.                  | 617.254 – META CUMPRIDA.             | 180 – META PARCIALMENTE CUMPRIDA.    |
| <b>ATIVIDADE / ATENDIMENTO A SOLICITAÇÃO DA POPULAÇÃO</b>     |             |                                       |                                      |                                      |
| > Atender às solicitações da população em 100%.               | 2006 – 2009 | 100% - META CUMPRIDA.                 | META CUMPRIDA.                       | 100% META CUMPRIDA.                  |
| >Tratar, no mínimo, 900 depósitos.                            | 2006 – 2007 | 1.001 – META CUMPRIDA.                | 3.537 – META CUMPRIDA.               | 1.675 – META CUMPRIDA.               |

|  |             |                          |                                   |                          |
|--|-------------|--------------------------|-----------------------------------|--------------------------|
| > Manter o consumo mínimo de 230,00 kg.  | 2006 – 2007 | 603 – META CUMPRIDA.     | 755.949 – META CUMPRIDA.          | 467.00 – META CUMPRIDA.  |
| <b>ATIVIDADE DE UBV</b>  |             |                          |                                   |                          |
| > Manter, no mínimo, o número de quarteirões em 23.000.  | 2006 – 2007 | 31.216 – META CUMPRIDA.  | 28.140 – META CUMPRIDA.           | 24.847 – META CUMPRIDA.  |
| > Manter, no mínimo, o número de 600.000 imóveis.  | 2006 – 2007 | 791.773 – META CUMPRIDA. | 713.530 – META CUMPRIDA.          | 645.872 – META CUMPRIDA. |
| > Manter o consumo mínimo de inseticida e óleo mineral em 20.300.  | 2006 – 2007 | 36.194 – META CUMPRIDA.  | 44.000 – META CUMPRIDA.           | 51.745 – META CUMPRIDA.  |
| <b>ATIVIDADES DO NÚCLEO DE APOIO A EDUCAÇÃO EM SAÚDE</b>   |             |                          |                                   |                          |
| > Realizar, no mínimo, 700 palestras em Educação em Saúde e Educação Comunitária no município, anualmente. | 2006-2009   | 701 – META CUMPRIDA.     | 681 – META PARCIALMENTE CUMPRIDA. | 1.843 – META CUMPRIDA.   |

\*DADOS ATUALIZADOS ATÉ O MÊS DE OUTUBRO.

#### ▪ DEPARTAMENTO DE ADMINISTRAÇÃO E RECURSOS HUMANOS

**Objetivo Geral:** Fornecer apoio às diversas ações da Secretaria de Saúde, dentro dos parâmetros legais recomendados, visando a garantia do funcionamento das atividades fim.

| METAS  | PERÍODO   | AVALIAÇÃO DAS METAS 2006    | AVALIAÇÃO DAS METAS 2007 | AVALIAÇÃO DAS METAS 2008    |
|--|-----------|-----------------------------|--------------------------|-----------------------------|
| <b>DIVISÃO DE RECURSOS HUMANOS</b>   |           |                             |                          |                             |
| > Implantar Comissão para Reelaboração do Plano de Cargos e Carreiras.   | 2006-2009 | META NÃO CUMPRIDA.          | META NÃO CUMPRIDA.       | META NÃO CUMPRIDA.          |
| > Implantar Setor de Gestão de Pessoas.  | 2006-2009 | META NÃO CUMPRIDA.          | META NÃO CUMPRIDA.       | META NÃO CUMPRIDA.          |
| > Firmar convênios com entidades educacionais (SENAC/ SENAI/ FIOCRUZ/ COOPERASUS) direcionados a todos os níveis técnicos e administrativos da Secretaria de Saúde para realização de capacitações, a partir de levantamento de necessidades, com cronograma específico. | 2006-2009 | META NÃO CUMPRIDA.          | META NÃO CUMPRIDA.       | META NÃO CUMPRIDA.          |
| > Implantar um setor exclusivo/ específico para realização/ registro de capacitações.  |           | META NÃO CUMPRIDA.          | META NÃO CUMPRIDA.       | META NÃO CUMPRIDA.          |
| <b>SETOR DE TRANSPORTES</b>  |           |                             |                          |                             |
| > Aumentar o nº de técnicos do setor em, no mínimo, 10% ao ano.  | 2006-2009 | META NÃO CUMPRIDA.          | META NÃO CUMPRIDA.       | META NÃO CUMPRIDA.          |
| > Promover capacitação anual, em cursos de: <i>direção defensiva e primeiros socorros, em controle e avaliação da frota, controle e avaliação de combustíveis e oficina de aperfeiçoamento em relações</i>   | 2006-2009 | META PARCIALMENTE CUMPRIDA. | META CUMPRIDA            | META PARCIALMENTE CUMPRIDA. |

|   |           |  |  |   |
|---|-----------|--|--|---|
| <i>interpessoais.</i>   |           |  |  |   |
| > Planejar as prioridades do setor (Programação Anual);   | 2006-2009 | META CUMPRIDA.   | META CUMPRIDA  | META PARCIALMENTE CUMPRIDA.   |
| > Promover encontros periódicos de discussão e sensibilização quanto ao uso de fardamentos/ trato com o paciente/ outros elementos;   |           | META CUMPRIDA.   | META CUMPRIDA  | META CUMPRIDA   |
| > Ampliar espaço físico e/ ou reaproveitamento do espaço atual;   |           | META NÃO CUMPRIDA.   | META NÃO CUMPRIDA  | META NÃO CUMPRIDA   |
| > Adquirir 01 computador e 01 impressora com acesso à <i>internet</i> ;   |           | META NÃO CUMPRIDA.   | META NÃO CUMPRIDA  | META NÃO CUMPRIDA   |
| > Disponibilizar linha telefônica direta;   |           | META NÃO CUMPRIDA.   | META NÃO CUMPRIDA  | META NÃO CUMPRIDA   |
| > Reestruturar estacionamento com cobertura para os veículos.   |           | META NÃO CUMPRIDA.   | META NÃO CUMPRIDA  | META NÃO CUMPRIDA   |
| <b>NÚCLEO DE OBRAS E SERVIÇOS DE ENGENHARIA E ARQUITETURA</b>   |           |  |  |   |
| > Ampliar o nº de técnicos para o setor em, no mínimo, 20% ao ano;  | 2006-2009 | META NÃO CUMPRIDA.   | META NÃO CUMPRIDA  | META NÃO CUMPRIDA   |
| > Planejar previamente a realização de obras, criando cronograma de atividades rotineiras, como pintura e reformas das Unidades.  |           | META CUMPRIDA.   | META CUMPRIDA  | META CUMPRIDA   |
| <b>SETOR DE PATRIMÔNIO</b>  |           |  |  |   |
| > Contratar:<br>- 01 técnico com noções de controle de estoque e sistema informatizado;<br>- 01 técnico em engenharia eletrônica para oficina;<br>- 01 auxiliar de serviços gerais para suporte na Secretaria de Saúde;<br>- 01 profissional para manusear a máquina de xerox para atender à demanda. | 2006-2009 | META NÃO CUMPRIDA.<br>META NÃO CUMPRIDA.<br>META NÃO CUMPRIDA.<br>META NÃO CUMPRIDA.<br>META CUMPRIDA. | META CUMPRIDA<br>META CUMPRIDA<br>META CUMPRIDA<br>META CUMPRIDA | META NÃO CUMPRIDA.<br>META CUMPRIDA<br>META CUMPRIDA<br>META CUMPRIDA |
| > Adquirir mais 01 máquina de xerox.  |           | META CUMPRIDA.   | META CUMPRIDA  | META CUMPRIDA   |
| > Realizar, anualmente, capacitações nas áreas: <i>elétrica predial, eletrônica e mecânica</i> ;  | 2006-2009 | META NÃO CUMPRIDA.   | META NÃO CUMPRIDA  | META NÃO CUMPRIDA   |
| > Realizar, anualmente, capacitações acerca das <i>relações interpessoais</i> voltadas para recepcionistas e telefonistas.  |           | META NÃO CUMPRIDA.   | META NÃO CUMPRIDA  | META NÃO CUMPRIDA   |
| > Aperfeiçoar a qualidade e resolutividade do serviço e a qualificação da equipe, através de capacitações;  | 2006-2009 | META NÃO CUMPRIDA.   | META NÃO CUMPRIDA  | META NÃO CUMPRIDA   |

|  |             |                             |                   |                             |
|--|-------------|-----------------------------|-------------------|-----------------------------|
| > Aperfeiçoar a infra-estrutura do setor através da aquisição de 01 ventilador, 01 computador e 01 impressora.   |             | META NÃO CUMPRIDA.          | META CUMPRIDA     | META CUMPRIDA               |
| <b>PROGRAMA DE APOIO SERVIDOR DA SAÚDE – PASS</b>  |             |                             |                   |                             |
| > Ampliar número de recursos humanos, integrando à equipe 01 técnico em publicidade.   | 2006 – 2009 | META NÃO CUMPRIDA.          | META CUMPRIDA     | META CUMPRIDA               |
| > Firmar parcerias com comércio e outros órgãos, buscando benefícios para o servidor da Secretaria Municipal de Saúde.   | 2006 – 2009 | META CUMPRIDA.              | META CUMPRIDA     | META NÃO CUMPRIDA           |
| > Promover atividades de cultura e lazer, ao servidor da Secretaria Municipal de Saúde.  | 2006 - 2009 | META CUMPRIDA.              | META CUMPRIDA     | META NÃO CUMPRIDA           |
| > Organizar eventos da Secretaria Municipal de Saúde ou integrados com outros órgãos públicos e privados, tais como: inaugurações, conferências, congressos, oficinas, entre outros. | 2006 – 2009 | META CUMPRIDA.              | META CUMPRIDA     | META PARCIALMENTE CUMPRIDA. |
| > Garantir a participação do técnico do setor, anualmente, em oficinas e treinamentos que abordem temas pertinentes à área.  | 2006 – 2009 | NÃO SE APLICA               | NÃO SE APLICA     | NÃO SE APLICA               |
| > Realizar manutenção e melhoramento do computador existente e Adquirir 01 impressora.   | 2006 – 2009 | META NÃO CUMPRIDA.          | META CUMPRIDA     | META CUMPRIDA               |
| > Estabelecer calendário de eventos da Secretaria Municipal de Saúde.  | 2006 – 2009 | META PARCIALMENTE CUMPRIDA. | META CUMPRIDA     | META PARCIALMENTE CUMPRIDA. |
| <b>OUTRAS METAS</b>  |             |                             |                   |                             |
| > Criar o Núcleo de Capacitações Permanentes:  | 2006 – 2009 |                             |                   |                             |
| * Realizar registro de capacitações, treinamentos e oficinas realizadas;   |             | META NÃO CUMPRIDA.          | META NÃO CUMPRIDA | META NÃO CUMPRIDA           |
| * Realizar levantamento de necessidades;   |             | META NÃO CUMPRIDA.          | META NÃO CUMPRIDA | META NÃO CUMPRIDA           |
| * Executar, acompanhar e avaliar capacitações, treinamentos e oficinas realizadas;   |             | META NÃO CUMPRIDA.          | META NÃO CUMPRIDA | META NÃO CUMPRIDA           |
| * Buscar parcerias/ convênios com instituições formadoras.   |             | META NÃO CUMPRIDA.          | META NÃO CUMPRIDA | META NÃO CUMPRIDA           |

▪ **ASSIMPRE**



**Objetivo Geral:** Divulgar ações da Secretaria de Saúde de Caruaru, contribuindo, também para o trabalho preventivo relativo aos principais agravos de interesse da coletividade.

| METAS  | PERÍODO     | AVALIAÇÃO DAS METAS 2006    | AVALIAÇÃO DAS METAS 2007 | AVALIAÇÃO DAS METAS 2008    |
|--|-------------|-----------------------------|--------------------------|-----------------------------|
| > Adquirir <b>01</b> aparelho de celular específico para o setor;  | 2006 – 2007 | META CUMPRIDA.              | META CUMPRIDA            | META NÃO CUMPRIDA           |
| > Adquirir <b>01</b> aparelho de fax específico para o setor;  | 2006-2007   | META NÃO CUMPRIDA.          | META NÃO CUMPRIDA        | META NÃO CUMPRIDA           |
| > Adquirir <b>01</b> computador e <b>01</b> impressora com acesso à internet;  | 2006-2007   | META NÃO CUMPRIDA.          | META NÃO CUMPRIDA        | META PARCIALMENTE CUMPRIDA. |
| > Solicitar aos departamentos a elaboração de agenda de atividades, quinzenal, informando à ASSIMPRE e ao Gabinete do Secretário de Saúde as atividades previstas de realização. | 2006-2009   | META NÃO CUMPRIDA.          | META NÃO CUMPRIDA        | META NÃO CUMPRIDA           |
| > Elaborar, no mínimo, <b>01</b> Cartilha de Saúde/ ano.   | 2006-2009   | META NÃO CUMPRIDA.          | META NÃO CUMPRIDA        | META NÃO CUMPRIDA           |
| > Elaborar, no mínimo, <b>01</b> Jornal de Saúde/ ano.   | 2006-2009   | META PARCIALMENTE CUMPRIDA. | META NÃO CUMPRIDA        | META NÃO CUMPRIDA           |
| > Catalogar os eventos/ notícias relativas à Secretaria de Saúde.  | 2006-2009   | META CUMPRIDA.              | META CUMPRIDA            | META CUMPRIDA               |

▪ **GABINETE DO SECRETÁRIO DE SAÚDE**

**Objetivo Geral:** Prestar apoio às atribuições administrativas do Gestor do SUS local.

| METAS   | PERÍODO     | AVALIAÇÃO DAS METAS 2006 | AVALIAÇÃO DAS METAS 2007 | AVALIAÇÃO DAS METAS 2008   |
|---|-------------|--------------------------|--------------------------|----------------------------|
| > Manter o número atual de profissionais lotados no setor.  | 2006 – 2009 | META CUMPRIDA            | META CUMPRIDA            | META NÃO CUMPRIDA          |
| > Aperfeiçoar as atividades, a fim de um bom funcionamento do setor, através de capacitações periódicas (No mínimo, 01 vez/ ano). | 2006 – 2009 | META NÃO CUMPRIDA        | META NÃO CUMPRIDA        | META NÃO CUMPRIDA          |
| > Criar um setor responsável pelo serviço telefônico (fax e celular);   | 2006 – 2007 | META NÃO CUMPRIDA        | META NÃO CUMPRIDA        | META PARCIALMENTE CUMPRIDA |
| > Realizar trabalho de conscientização com todos os setores acerca da prévia comunicação da                                       | 2006-2007   | META NÃO CUMPRIDA        | META NÃO CUMPRIDA        | META NÃO CUMPRIDA          |



|   |           |                   |               |               |
|---|-----------|-------------------|---------------|---------------|
| realização de eventos gerais que envolvam a Secretaria de Saúde.  |           |                   |               |               |
| > Realizar trabalho de esclarecimento com os profissionais integrantes do setor, delegando a função e competência de cada um. | 2006-2007 | META NÃO CUMPRIDA | META CUMPRIDA | META CUMPRIDA |

#### ▪ TECNOLOGIA DA INFORMAÇÃO

**Objetivo Geral:** Desenvolver e realizar a manutenção de softwares dotando a Gestão local do SUS de instrumentos tecnológicos que facilitem os aspectos administrativos e assistenciais a serem implementados.

| METAS  | PERÍODO     | AVALIAÇÃO DAS METAS 2006    | AVALIAÇÃO DAS METAS 2007                | AVALIAÇÃO DAS METAS 2008                |
|--|-------------|-----------------------------|---|---|
| > Aumentar o número de técnicos do setor, conforme a necessidade expressa.   | 2006 – 2009 | META CUMPRIDA.              | META NÃO CUMPRIDA                       | META CUMPRIDA                           |
| > Realizar <b>02</b> capacitações anuais em programação e <i>hardware</i> , envolvendo todos técnicos do setor interessados; | 2006 – 2009 | META NÃO CUMPRIDA.          | META NÃO CUMPRIDA                       | META NÃO CUMPRIDA                       |
| > Realizar <b>01</b> capacitação anual em <i>web-designer</i> , envolvendo técnicos do setor interessados;                   | 2006 – 2009 | META NÃO CUMPRIDA.          | META NÃO CUMPRIDA                       | META NÃO CUMPRIDA                       |
| > Capacitar em <i>hardware</i> <b>100%</b> os técnicos das Unidades de Saúde do município, no mínimo, <b>01</b> vez/ ano;    | 2006 – 2009 | META NÃO CUMPRIDA.          | META NÃO CUMPRIDA                       | META NÃO CUMPRIDA                       |
| > Garantir a participação de <b>100%</b> dos técnicos do setor em congressos, para a atualização dos mesmos.                 | 2006 – 2009 | META NÃO CUMPRIDA.          | 30% META PARCIALMENTE CUMPRIDA          | META NÃO CUMPRIDA                       |
| > Desenvolver, no mínimo, <b>05</b> programas de informática;  | 2006 – 2009 | META CUMPRIDA PARCIALMENTE. | 03 PROGRAMAS META PARCIALMENTE CUMPRIDA | 02 PROGRAMAS META PARCIALMENTE CUMPRIDA |
| > Migrar todos os sistemas para <i>WEB</i> , bem como todos os setores da Secretaria de saúde do município.                  | 2006 – 2009 | META NÃO CUMPRIDA.          | META PARCIALMENTE CUMPRIDA              | META PARCIALMENTE CUMPRIDA              |
| > Disponibilizar <b>01</b> sala ampla para o setor, a fim de agrupar a equipe;   | 2006 – 2009 | META NÃO CUMPRIDA.          | META NÃO CUMPRIDA                       | META NÃO CUMPRIDA                       |
| > Disponibilizar <b>01</b> sala para implantação do <i>Data Center</i> para os servidores.                                   |             | META NÃO CUMPRIDA.          | META NÃO CUMPRIDA                       | META NÃO CUMPRIDA                       |
| > Garantir a continuidade das ações desenvolvidas que representaram efetivos avanços à Secretaria de Saúde.                  | 2006 – 2009 | META CUMPRIDA PARCIALMENTE. | META CUMPRIDA                           | META CUMPRIDA                           |

|  |             |                    |                   |                   |
|--|-------------|--------------------|-------------------|-------------------|
| > Compor a equipe técnica para manutenção de <i>hardware</i> , conforme o parâmetro recomendável (01 técnico para cada microcomputador adquirido/em funcionamento) | 2006 – 2009 | META NÃO CUMPRIDA. | META NÃO CUMPRIDA | META NÃO CUMPRIDA |
| > Garantir a continuidade do Programa de Gerenciamento de chamadas técnicas e de implantação de novas tecnologias da rede quando da manutenção da rede.            | 2006 – 2009 | META NÃO CUMPRIDA. | META NÃO CUMPRIDA | META NÃO CUMPRIDA |
| > Realizar migração da rede existente, por uma rede de <i>wireless</i> ;   | 2006 – 2009 | META NÃO CUMPRIDA. | META NÃO CUMPRIDA | META NÃO CUMPRIDA |
| > Adquirir equipamentos de comunicação;  | 2006 – 2009 | META CUMPRIDA.     | META CUMPRIDA     | META NÃO CUMPRIDA |
| > Concluir projeto de <i>call-center</i> único (0800);   | 2006 – 2009 | META CUMPRIDA.     | META CUMPRIDA     | META CUMPRIDA     |
| > Realizar reuniões mensais com técnicos de <i>hardware</i> , <i>software</i> e <i>site</i> .  | 2006 – 2009 | META NÃO CUMPRIDA. | META NÃO CUMPRIDA | META NÃO CUMPRIDA |

▪ **PROGRAMA LIGUE SAÚDE**

**Objetivo Geral:** Facilitar o agendamento de atendimentos básicos à população descoberta pela Estratégia Saúde da Família (ESF), promovendo a equidade do acesso.

| METAS  | PERÍODO     | AVALIAÇÃO DAS METAS 2006  | AVALIAÇÃO DAS METAS 2007  | AVALIAÇÃO DAS METAS 2008    |
|--|-------------|---|---|-----------------------------|
| > Agendar, no mínimo, <b>160.691</b> atendimentos através do Ligue Saúde.                                    | 2006 – 2007 | 164.451<br>META CUMPRIDA.   | 185.917<br>META CUMPRIDA  | META NÃO CUMPRIDA           |
| > Ofertar, no mínimo, <b>219.363</b> atendimentos, através do Ligue Saúde.                                   | 2006 – 2007 | 201.675<br>META PARCIALMENTE CUMPRIDA.  | 248.147<br>META CUMPRIDA  | META NÃO CUMPRIDA           |
| > Aumentar, no mínimo, em <b>1%</b> o percentual de utilização das vagas disponíveis através do Ligue Saúde. | 2006 – 2007 | AVALIADO EM MARÇO/2007 COM O DAP, ONDE FOI ACRESCIDO E/OU REMANEJADO PROFISSIONAIS. EM ALGUMAS ESPECIALIDADES, POR UNIDADE.   | META CUMPRIDA   | META NÃO CUMPRIDA           |
| > Replanejar a oferta de atendimento, a partir do percentual de utilização das cotas disponibilizadas.       | 2006 – 2009 | AVALIADA EM MARÇO/2007 COM O DAPS, ONDE FORAM REDIRECIONADAS COTAS, INCLUSIVE REPASSADAS TAMBÉM PARA A CRAS.<br>META CUMPRIDA | META CUMPRIDA   | META PARCIALMENTE CUMPRIDA. |
| > Implantar <i>Call-center</i> , centralizando toda a rede de viedofonia.                                    | 2006 – 2009 | NÃO FOI POSSÍVEL, MAS HÁ PROJETO FUTURO.<br>META NÃO CUMPRIDA   | PROJETO APROVADO. INSTALAÇÕES PRÉ-INICIADAS.<br>META PARCIALMENTE CUMPRIDA. | META PARCIALMENTE CUMPRIDA. |

|   |             |   |                   |                             |
|---|-------------|---|-------------------|-----------------------------|
| > Capacitar profissionais que realizam atendimento ao público, através da videofonia. (02 capacitações/ ano, no mínimo).  | 2006 – 2009 | EM 2006, FORAM REALIZADAS DUAS CAPACITAÇÕES ÀS VIDEOFONISTAS, ALÉM DE UMA ÀS RECEPCIONISTAS, PORÉM A EQUIPE QUE ELABOROU E EXECUTOU AS MESMAS ESTÁ DESFALCADA E NÃO HOUE CONDIÇÕES DA COORDENAÇÃO DE HUMANIZAÇÃO DAS UNIDADES EM 2007.<br>META CUMPRIDA | META NÃO CUMPRIDA | META PARCIALMENTE CUMPRIDA. |
| > Realizar, no mínimo, semestralmente campanhas de divulgação nos veículos de comunicação em massa, distribuição de panfletos, etc; a importância da utilização adequada do Ligue Saúde, no intuito de diminuir o nº de trotes. | 2006 – 2009 | META CUMPRIDA.  | META CUMPRIDA     | META PARCIALMENTE CUMPRIDA. |
| > Aperfeiçoar o processo de aquisição de equipamentos e material permanente, promovendo maior durabilidade dos mesmos.  | 2006 – 2009 | META CUMPRIDA.  | META CUMPRIDA     | META CUMPRIDA               |
| > Realizar, no mínimo, 02 vezes/ ano, reuniões com toda a equipe do Ligue Saúde, para avaliação do Programa.  | 2006 – 2009 | META NÃO CUMPRIDA.  | META CUMPRIDA     | META CUMPRIDA               |
| > Realizar, no mínimo, 01 capacitação/ ano que versem, principalmente sobre os temas; “Hardware”, “Software” e Programa Ligue Saúde.  | 2006 – 2009 | META NÃO CUMPRIDA.  | META NÃO CUMPRIDA | META NÃO CUMPRIDA           |
| > Promover maior agilidade acerca das alterações das grades de atendimento.   | 2006 – 2009 | ASSIM QUE AS INFORMAÇÕES SÃO PASSADAS (OU PELA COORDENAÇÃO OU PELA GERÊNCIA) AS ALTERAÇÕES SÃO FEITAS IMEDIATAMENTE. E, EM ALGUNS CASOS SOMENTE COM AUTORIZAÇÃO ESCRITA DA COORDENAÇÃO).  | META CUMPRIDA     | META PARCIALMENTE CUMPRIDA. |
| > Implantar, definitivamente, o módulo de confirmação dos atendimentos, exportando os mesmos para o SAI/ SUS.   | 2006 – 2007 | META CUMPRIDA.  | META CUMPRIDA     | META PARCIALMENTE CUMPRIDA. |
| > Conscientizar os profissionais sobre o funcionamento do Programa Ligue Saúde.   | 2006 - 2009 | META CUMPRIDA.  | META CUMPRIDA     | META PARCIALMENTE CUMPRIDA. |

▪ **FUNDO MUNICIPAL DE SAÚDE**

**Objetivo Geral:** Desenvolver ações de registro, orçamento, pagamento e demais atividades inerentes ao controle contábil dos recursos recebidos pela Secretaria de Saúde de Caruaru.

| METAS  | PERÍODO    | AVALIAÇÃO DAS METAS 2006    | AVALIAÇÃO DAS METAS 2007                       | AVALIAÇÃO DAS METAS 2008                       |
|--|------------|-----------------------------|--|--|
| > Contratar <b>02</b> profissionais de nível superior com formação em Administração de Empresas para trabalhar com as prestações de contas de Convênios/ Contratos/ Anuais, etc.   | 2006- 2009 | META NÃO CUMPRIDA.          | META CUMPRIDA                                  | META CUMPRIDA                                  |
| > Capacitar, anualmente, <b>100%</b> dos recursos humanos do setor, em contabilidade pública e financeira.   | 2006- 2009 | META NÃO CUMPRIDA.          | META PARCIALMENTE CUMPRIDA                     | META PARCIALMENTE CUMPRIDA                     |
| > Adquirir <b>02</b> computadores + <b>01</b> impressora, <b>02</b> cadeiras ergonômicas, <b>02</b> cadeiras para atendimento ao público e <b>01</b> mesa de quatro lugares;<br>> Reestruturar a sala do FMS, dividindo-a em <b>02</b> setores: contábil e financeiro. | 2006- 2009 | META NÃO CUMPRIDA.          | META PARCIALMENTE CUMPRIDA                     | META NÃO CUMPRIDA.                             |
| > Fortalecer a comunicação entre os setores a fim de garantir o cumprimento da cadeia processual de contratos de bens e serviços, empenhos, diárias, etc.  | 2006- 2009 | META PARCIALMENTE CUMPRIDA. | META PARCIALMENTE CUMPRIDA (TRABALHO CONTÍNUO) | META PARCIALMENTE CUMPRIDA (TRABALHO CONTÍNUO) |
| > Atingir, no mínimo, <b>15%</b> dos Recursos Financeiros do Tesouro Municipal investidos em saúde.  | 2006- 2009 | META CUMPRIDA.              | META CUMPRIDA                                  | META CUMPRIDA                                  |

▪ **COMISSÃO PERMANENTE DE LICITAÇÃO – CPL**

**Objetivo Geral:** Realizar atividades relacionadas ao cumprimento da Lei Federal Nº. 8666/ 93 e alterações.

| METAS  | PERÍODO     | AVALIAÇÃO DAS METAS 2006 | AVALIAÇÃO DAS METAS 2007 | AVALIAÇÃO DAS METAS 2008 |
|--|-------------|--------------------------|--------------------------|--------------------------|
| > Diminuir o número de processos de dispensa, convites e tomada de preços, através de um planejamento adequado de todos os setores, especialmente da administração no que se refere à contratação direta de bens e serviços, locação de imóveis; entre outros. | 2006 – 2009 | META CUMPRIDA.           | META CUMPRIDA            | META CUMPRIDA            |
| > Manter parceria com assessoria jurídica em <b>100%</b> dos processos licitatórios.   | 2006 – 2009 | META CUMPRIDA.           | META CUMPRIDA            | META CUMPRIDA            |
| > Implantar e operacionalizar o  | 2006 – 2007 | META NÃO CUMPRIDA.       | META CUMPRIDA            | META CUMPRIDA            |

|  |             |                    |                            |  |
|--|-------------|--------------------|----------------------------|--|
| PMAT – Programa de Modernização de Administração Tributária;<br>> Implantar a modalidade Pregão Eletrônico / Presencial.   |             |                    |                            |  |
| > Capacitar semestralmente todos os membros da CPL, direcionando para os seguintes eixos: lei que regulamenta os processos de licitação, contratos, pregão eletrônico, entre outros. | 2006 – 2009 | META CUMPRIDA      | META CUMPRIDA              | META CUMPRIDA  |
| > Capacitar setor de compras, assessoria jurídica, administração e almoxarifado para trabalhar com o sistema do PMAT;  | 2006 – 2007 | META NÃO CUMPRIDA. | META NÃO CUMPRIDA          | META NÃO CUMPRIDA  |
| > Capacitar e treinar equipe (pregoeiro e membros) para operacionalizar o PMAT.  | 2006 – 2007 | META CUMPRIDA.     | META CUMPRIDA              | META CUMPRIDA  |
| > Adquirir um <i>data-show</i> específico para trabalhar na modalidade pregão.   | 2006 – 2007 | META CUMPRIDA.     | META CUMPRIDA              | META CUMPRIDA  |
| > Trabalhar o planejamento prévio de contratações de bens e serviços, a fim de cumprir a regularidade do processo de licitação em tempo hábil;                                       | 2006 – 2009 | META NÃO CUMPRIDA. | META PARCIALMENTE CUMPRIDA | META PARCIALMENTE CUMPRIDA   |
| > Criar Comissão Técnica responsável pelo parecer de bens e serviços licitados, composta por profissional médico, enfermeiro e um técnico da área do bem ou serviço a ser licitado;  | 2006 – 2009 | META NÃO CUMPRIDA. | META PARCIALMENTE CUMPRIDA | META NÃO CUMPRIDA  |
| > Reestruturar o processos de licitação, inserindo a Comissão Técnica da primeira etapa do processo até a sua conclusão;   | 2006 – 2009 | META CUMPRIDA.     | META NÃO CUMPRIDA          | META NÃO CUMPRIDA  |
| > Implantar e implementar o PMAT no setor de compras, a fim de trabalhar a intersectorialidade entre este e a CPL;   | 2006 – 2009 | META NÃO CUMPRIDA. | META NÃO CUMPRIDA          | META CUMPRIDA  |
| > Melhorar as condições de arquivamento da Secretaria de Saúde, informatizando e contratando profissional habilitado – arquivista;   | 2006 – 2009 | META CUMPRIDA.     | META NÃO CUMPRIDA          | META NÃO CUMPRIDA  |
| > Delegar um técnico do Departamento de Assistência e Promoção à Saúde para acompanhar/ monitorar prestação de contas do PROESF.   | 2006 – 2009 | META CUMPRIDA.     | META CUMPRIDA              | A META SERÁ CUMPRIDA SE HOUVER ABERTURA DE PROCESSO LICITATÓRIO PARA O PROESF. |

▪ **DEPARTAMENTO DE VIGILÂNCIA EM SAÚDE – DEVISA**

**Objetivo Geral:** Desenvolver ações de vigilância em saúde, acompanhando as ocorrências epidemiológicas e investigações sanitárias; esta última no intuito de garantir a aplicação das legislações em vigor.

| <b>METAS<br/>EPIDEMIOLOGIA</b>   | <b>PERÍODO</b> | <b>AVALIAÇÃO<br/>DAS METAS<br/>2006</b> | <b>AVALIAÇÃO<br/>DAS METAS<br/>2007</b> |
|--|----------------|---|---|
| > Ampliar a notificação dos casos de Agravos de Notificação Compulsória, em, no mínimo, 1%. (Resultados Esperados: 25.279 casos notificados).  | 2006 - 2007    | META CUMPRIDA.                          | 27.924<br>META CUMPRIDA                 |
| > Manter ou ampliar a notificação de nascidos vivos, proporcionalmente às ocorrências. Resultado Esperado: Mínimo de <b>8.503</b> notificações.  | 2006-2007      | NÃO SE APLICA.                          | NÃO SE APLICA                           |
| > Manter ou ampliar a notificação de nascidos vivos, proporcionalmente aos nascimentos em domicílio. Resultado Esperado: Mínimo de <b>4.972</b> notificações de nascidos em domicílio/ ano.  | 2006-2007      | NÃO SE APLICA.                          | NÃO SE APLICA                           |
| > Manter ou diminuir as ocorrências de óbitos. Resultado Esperado: Máximo de <b>2.654</b> óbitos/ano.  | 2006-2007      | NÃO SE APLICA.                          | NÃO SE APLICA                           |
| > Manter ou diminuir os óbitos domiciliares. Resultado Esperado: Máximo de <b>1.643</b> óbitos/ano.  | 2006-2007      | NÃO SE APLICA.                          | NÃO SE APLICA                           |
| > Investigar 100% dos óbitos ocorridos em mulheres em idade fértil.  | 2006-2009      | META CUMPRIDA.                          | 100%<br>META CUMPRIDA                   |
| > Investigar 100% dos óbitos ocorridos em menores de 01 ano.   | 2006-2009      | META CUMPRIDA.                          | 100%<br>META CUMPRIDA                   |
| > Investigar 100% dos agravos de notificação compulsória.  | 2006-2009      | META CUMPRIDA.                          | 100%<br>META CUMPRIDA                   |
| > Realizar Bloqueio em 100% das Doenças exantemáticas.   | 2006-2009      | META CUMPRIDA.                          | 100%<br>META CUMPRIDA                   |
| > Realizar Bloqueio em 100% das Meningites   | 2006-2009      | META CUMPRIDA.                          | 100%<br>META CUMPRIDA                   |
| > Realizar, anualmente, capacitações de 100% da equipe do DEVISA enfocando, principalmente, os temas: Tab, SIM, SINAN, SINASC, EPI-INFO, Integração entre as unidades de saúde – DEVISA, com definição de papéis e competências, Noções Básicas de Vigilância em Saúde, dentre outros. | 2006-2009      | META NÃO CUMPRIDA.                      | META NÃO CUMPRIDA                       |
| > A partir da implantação do PMAT, implantar geoprocessamento, mapeando as áreas de risco do município.  | 2006-2009      | META NÃO CUMPRIDA                       | META NÃO CUMPRIDA                       |
| > Elaborar, no mínimo, 02 informes epidemiológicos/ ano  | 2006-2009      | META CUMPRIDA.                          | 02<br>META CUMPRIDA                     |
| > Implantar núcleo de investigação/ registro/ análise/ acompanhamento/ prevenção acerca de óbitos por causas externas, estabelecendo parcerias com outros órgãos/ instituições (DETRAN/ Polícia Rodoviária/ Polícias Civil e Militar/ ONG's/ Bombeiros; dentre outros).                | 2006-2009      | META NÃO CUMPRIDA.                      | META NÃO CUMPRIDA                       |
| > Elaborar Regimento próprio para regular/ organizar o funcionamento dos núcleos epidemiológicos já existentes.  | 2006-2009      | META CUMPRIDA.                          | META CUMPRIDA                           |

|  |             |                    |   |
|--|-------------|--------------------|---|
|  |             |                    |   |
| > Avaliar anualmente, o funcionamento dos núcleos epidemiológicos, com base na legislação vigente.   | 2006-2009   | META NÃO CUMPRIDA. | META NÃO CUMPRIDA                       |
| > Aquisição de 03 veículos para a cobertura dos programas SIM/ SINAN/ SINASC.  | 2006-2009   | META NÃO CUMPRIDA  | META CUMPRIDA                           |
| <b>DEVISA</b>  |             |                    |   |
| > Realizar ações de vigilância sanitária conforme as seguintes metas:<br>* Ampliar em, no mínimo, 1% às ações dos Programas DICMEC, DICONA e DISAMA. Resultados Esperados: DICMEC = 7.378 inspeções; DICONA = 4.557 inspeções; DISAMA = 1.669 inspeções. | 2006 – 2009 | META CUMPRIDA.     | META CUMPRIDA                           |
| > Realizar o cadastramento de 100% dos estabelecimentos do município.  | 2006 – 2009 | META NÃO CUMPRIDA. | 82%<br>META<br>PARCIALMENTE<br>CUMPRIDA |
| > Realizar monitoramento do Programa VIGIÁGUA, ampliando o nº de recursos humanos responsáveis pelo desenvolvimento das atividades do mesmo.   |             | META CUMPRIDA.     | META CUMPRIDA                           |
| > Realizar capacitações em vigilância sanitária, especialmente no que tange às atividades relativas a inspeções de unidades de saúde, anualmente.  | 2006 - 2009 | META CUMPRIDA.     | META<br>PARCIALMENTE<br>CUMPRIDA        |

### Errata, conforme Resolução CMSC Nº. 03/ 2008:

#### ▪ DEPARTAMENTO DE VIGILÂNCIA EM SAÚDE – DEVISA

**Objetivo Geral:** Desenvolver ações de vigilância em saúde, acompanhando as ocorrências epidemiológicas e investigações sanitárias; esta última no intuito de garantir a aplicação das legislações em vigor.

| METAS   | PERÍODO   | AVALIAÇÃO DAS METAS 2008 |
|---|-----------|--------------------------|
| <b>EPIDEMIOLOGIA</b>  |           |                          |
| > Investigar 100% dos óbitos ocorridos em mulheres em idade fértil.       | 2008-2009 | 100%<br>META<br>CUMPRIDA |
| > Investigar 100% dos óbitos ocorridos em menores de 01 ano.              | 2008-2009 | 100%<br>META<br>CUMPRIDA |
| > Investigar 100% dos agravos de notificação compulsória.                 | 2008-2009 | 100%<br>META<br>CUMPRIDA |
| > Realizar Bloqueio em 100% das Doenças exantemáticas, em tempo oportuno. | 2008-2009 | 100%<br>META<br>CUMPRIDA |



|  |                  |                          |
|--|------------------|--------------------------|
| > Realizar Bloqueio em 100% das Meningites, em tempo oportuno.   | <b>2008-2009</b> | 100%<br>META<br>CUMPRIDA |
| > Elaborar, no mínimo, 02 informes epidemiológicos/ ano  | <b>2008-2009</b> | 100%<br>META<br>CUMPRIDA |
| > Implantar Núcleo de Vigilância e Prevenção de Violências e Acidentes, Promoção da Saúde e Cultura de Paz           | <b>2008-2009</b> | META<br>CUMPRIDA         |
| > Avaliar anualmente, o funcionamento dos núcleos epidemiológicos dos Hospitais Municipais                           | <b>2008-2009</b> | META<br>CUMPRIDA         |
| <b>VIGILÂNCIA SANITÁRIA</b>  |                  |                          |
| > Realizar ações de vigilância sanitária conforme as metas pactuadas no Plano de Ação da Vigilância Sanitária – 2008 | <b>2008-2009</b> | META<br>CUMPRIDA         |
| > Ampliar o cadastramento dos estabelecimentos novos em 10% nas Divisões de DICONA, DICMEC e DISAMA.                 | <b>2008-2009</b> | META<br>CUMPRIDA         |
| > Realizar monitoramento do Programa VIGIÁGUA, encaminhando relatórios de acompanhamento semestral das ações.        | <b>2008-2009</b> | META<br>CUMPRIDA         |
| > Realizar capacitações sobre vigilância sanitária, de acordo com o Plano de Ação da Vigilância Sanitária – 2008     | <b>2008-2009</b> | META<br>CUMPRIDA         |

▪ **DEPARTAMENTO DE PLANEJAMENTO – DEPLAN**

**Objetivo Geral:** Realizar, permanentemente, o diagnóstico situacional de saúde no âmbito do município, estabelecer estratégias visando a implantação de programas de melhoria da qualidade de vida, bem como executar a programação dos serviços a partir da necessidade da população, acompanhar a execução das metas estabelecidas, utilizando instrumentos de regulação, controle, avaliação e auditoria e, finalmente, avaliar o impacto das ações de saúde.

| METAS   | PERÍODO     | AVALIAÇÃO DAS METAS 2006    | AVALIAÇÃO DAS METAS 2007   | AVALIAÇÃO DAS METAS 2008   |
|---|-------------|-----------------------------|----------------------------|----------------------------|
| > Estabelecer contratualização de 100% dos serviços ambulatoriais sob Gestão Municipal – Rede Complementar                | 2006 – 2009 | META CUMPRIDA               | META PARCIALMENTE CUMPRIDA | META PARCIALMENTE CUMPRIDA |
| > Estabelecer contratualização de 100% dos prestadores de serviços hospitalares sob Gestão Municipal – Rede Complementar. | 2006 – 2009 | META CUMPRIDA.              | META PARCIALMENTE CUMPRIDA | META PARCIALMENTE CUMPRIDA |
| > Regular os serviços ambulatoriais de caráter eletivo em 100% da oferta.   | 2006 – 2009 | META PARCIALMENTE CUMPRIDA  | META PARCIALMENTE CUMPRIDA | META PARCIALMENTE CUMPRIDA |
| > Contratação de novos profissionais para integrar equipes de regulação, controle, avaliação e auditoria.                 | 2006 – 2009 | META PARCIALMENTE CUMPRIDA. | META CUMPRIDA              | META NÃO CUMPRIDA          |
| > Ampliar espaço físico dos setores integrantes do departamento.  | 2006 – 2009 | META NÃO CUMPRIDA.          | META PARCIALMENTE CUMPRIDA | META NÃO CUMPRIDA          |
| > Realiza, no mínimo, 01 capacitação/ ano acerca dos tópicos relativos à regulação, controle,                             | 2006 – 2009 | META CUMPRIDA.              | META CUMPRIDA              | META CUMPRIDA              |



|   |             |   |                            |                            |
|---|-------------|---|----------------------------|----------------------------|
| avaliação e auditoria assistencial.   |             |   |                            |                            |
| > Regular 100% dos leitos hospitalares da especialidade cirúrgica de caráter eletivo sob Gestão Municipal.  | 2006 – 2009 | META CUMPRIDA.                                  | META CUMPRIDA              | META CUMPRIDA              |
| > Regular 100% dos leitos hospitalares da especialidade clínica psiquiátrica sob Gestão Municipal.  | 2006 – 2009 | META PARCIALMENTE CUMPRIDA.                     | META PARCIALMENTE CUMPRIDA | META PARCIALMENTE CUMPRIDA |
| > Regular, com a co-gestão da Secretaria Estadual de Saúde/ PE, 100% dos leitos hospitalares de caráter emergencial sob Gestão Municipal.   | 2006 – 2009 | META NÃO CUMPRIDA.                              | META NÃO CUMPRIDA          | META NÃO CUMPRIDA          |
| > Ampliar o nº de demandas da ouvidoria com processos considerados concluídos.  | 2006 – 2009 | META CUMPRIDA., APRESENTANDO UM AUMENTO DE 12%. | META CUMPRIDA              | META NÃO CUMPRIDA          |
| > Implantar ouvidoria pró-ativa nas comunidades.  | 2006 – 2009 | META NÃO CUMPRIDA.                              | META NÃO CUMPRIDA          | META NÃO CUMPRIDA          |
| > Elaborar, anualmente, Programação Anual/ Relatório de Gestão.   | 2006 – 2009 | META CUMPRIDA.                                  | META CUMPRIDA              | META CUMPRIDA              |
| > Prestar apoio aos demais departamentos da Secretaria de Saúde, quando da elaboração de projetos/ convênios/ planos específicos.   | 2006 – 2009 | META CUMPRIDA.                                  | META CUMPRIDA              | META CUMPRIDA              |
| > Ampliar os setores responsáveis pelo faturamento final dos sistemas de informação ambulatorial e hospitalar em relação ao quantitativo de técnicos, espaço físico, equipamentos, etc. | 2006 – 2009 | META PARCIALMENTE CUMPRIDA.                     | META NÃO CUMPRIDA          | META NÃO CUMPRIDA          |
| > Elaborar proposta de implantação do Núcleo de Serviço Social de Caruaru (NUSSC)   | 2006 – 2009 | META CUMPRIDA.                                  | META CUMPRIDA              | META CUMPRIDA              |
| > Coordenar processo, em parceria com o DARH, visando atualização de organograma funcional, estabelecendo competências e regimentos internos.   | 2006 – 2009 | META NÃO CUMPRIDA.                              | META NÃO CUMPRIDA          | META NÃO CUMPRIDA          |
| > Elaborar, em parceria com o DARH, Programa Selo de Qualidade da Gestão.   | 2006 – 2009 | META NÃO CUMPRIDA.                              | META CUMPRIDA              | META NÃO CUMPRIDA          |
| > Estruturar, definitivamente, o Departamento de Auditoria do SUS, ligado diretamente ao Gabinete do Secretário de Saúde, conforme recomendação do Ministério da Saúde.                 | 2006 – 2009 | META PARCIALMENTE CUMPRIDA.                     | META PARCIALMENTE CUMPRIDA | META NÃO CUMPRIDA          |

▪ **CONSELHO MUNICIPAL DE SAÚDE**

**Objetivo Geral:** Efetivar o controle social, garantindo a participação da comunidade, gestores, trabalhadores e prestadores de serviços de saúde, deliberando sobre aspectos gerais da política de saúde e fiscalizando a execução da mesma.

| <b>METAS</b>  | <b>PERÍODO</b> | <b>AVALIAÇÃO DAS METAS 2006</b>                     | <b>AVALIAÇÃO DAS METAS 2007</b>   | <b>AVALIAÇÃO DAS METAS 2008</b>               |
|---|----------------|---|---|---|
| > Garantir a realização de, no mínimo, 11 sessões ordinárias do órgão colegiado, ao ano;  | 2006 – 2009    | META EXECUTADA.                                     | META CUMPRIDA   | META CUMPRIDA                                 |
| > Realizar sessões extraordinárias, quando expressas de caráter emergencial;  | 2006 – 2009    | META EXECUTADA, SEMPRE QUE NECESSÁRIO.              | META CUMPRIDA   | META CUMPRIDA                                 |
| > Garantir a participação efetiva dos membros nas reuniões, através de prévia comunicação, e da condução dos destes ao local de realização das mesmas;  | 2006 – 2009    | META EXECUTADA.                                     | META CUMPRIDA   | META CUMPRIDA                                 |
| > Garantir a apresentação e apreciação anual de Relatórios de Gestão, Prestação de Contas e outros documentos pertinentes à administração pública em saúde, pelo corpo deliberativo do Conselho Municipal de Saúde; | 2006 – 2009    | META EXECUTADA.                                     | META CUMPRIDA   | META CUMPRIDA                                 |
| > Garantir a apreciação e deliberação de todas às políticas públicas do município, pelo corpo deliberativo do Conselho Municipal de Saúde;  | 2006 – 2009    | META EXECUTADA.                                     | META CUMPRIDA   | META CUMPRIDA                                 |
| > Realizar Conferências Municipais de Saúde.  | 2006 – 2009    | META EXECUTADA.                                     | META CUMPRIDA   | DEVEM SER REALIZADAS COM INTERVALO DE 04 ANOS |
| > Realizar, no mínimo, 01 capacitação anual, abordando os seguintes eixos temáticos: Controle Social, Noções Básicas de Prestação de Contas, entre outros.  | 2006 – 2009    | HOUVE 01 CAPACITAÇÃO EM 2006 – PRESTAÇÃO DE CONTAS. | ATRAVÉS DE ÓRGÃOS EXTERNOS – 01 CONSELHO ESTADUAL DE SAÚDE E 01 CONTOLADORIA GERAL DA UNIÃO | META CUMPRIDA                                 |
| > Garantir a participação de todos os Conselheiros de Saúde, em 100% dos eventos promovidos pelo Conselho Estadual de Saúde – CES e/ ou Secretaria Estadual de Saúde – SES, quando solicitada.                      | 2006 – 2009    | META EXECUTADA.                                     | META CUMPRIDA   | META CUMPRIDA                                 |
| > Manter equipamentos e mobiliários existentes.   | 2006 – 2009    | META EXECUTADA.                                     | META CUMPRIDA   | META CUMPRIDA                                 |

|   |             |  |   |  |
|---|-------------|--|---|--|
| > Elaborar Informativo do Conselho Municipal de Saúde, a ser divulgado perante a sociedade civil.                               | 2006 – 2009 | META NÃO EXECUTADA.                          | META CUMPRIDA   | META NÃO CUMPRIDA                                      |
| > Divulgar as atribuições e competências do Conselho Municipal de Saúde, mobilizando a sociedade civil a participar dos mesmos. | 2006 – 2009 | META EXECUTADA ATRAVÉS DAS PRÉ-CONFERÊNCIAS. | ATRAVÉS DA DIVULGAÇÃO DAS REUNIÕES, PAUTAS E DELIBERAÇÕES DO CONSELHO PELOS ÓRGÃOS DE IMPRENSA LOCAL. | META CUMPRIDA ATRAVÉS DA DIVULGAÇÃO NA IMPRENSA LOCAL. |

▪ **CRIANÇAS E ADOLESCENTES NO SISTEMA SÓCIO EDUCATIVO – PRIVADO DE LIBERDADE.**

**Objetivo Geral:** Garantir o desenvolvimento de ações de promoção, prevenção, tratamento e reinserção social à criança e ao adolescente privado de liberdade.

| METAS   | PERÍODO     | AVALIAÇÃO DAS METAS 2006    | AVALIAÇÃO DAS METAS 2007   | AVALIAÇÃO DAS METAS 2008   |
|---|-------------|-----------------------------|----------------------------|----------------------------|
| > Favorecer o processo de acolhimento do adolescente.   | 2006 – 2009 | META PARCIALMENTE CUMPRIDA. | META PARCIALMENTE CUMPRIDA | META PARCIALMENTE CUMPRIDA |
| > Proporcionar a integração entre as equipes de saúde e técnica da unidade.   | 2006 – 2009 | META NÃO CUMPRIDA.          | META PARCIALMENTE CUMPRIDA | META PARCIALMENTE CUMPRIDA |
| > Desenvolver ações integradas entre os serviços de saúde e outros setores.   | 2006 – 2009 | META PARCIALMENTE CUMPRIDA. | META PARCIALMENTE CUMPRIDA | META PARCIALMENTE CUMPRIDA |
| > Fortalecer a rede social de apoio ao adolescente e sua família  | 2006 – 2009 | META NÃO CUMPRIDA.          | META NÃO CUMPRIDA.         | META NÃO CUMPRIDA.         |
| > Incentivar o Protagonismo Juvenil   | 2006 – 2009 | META NÃO CUMPRIDA.          | META NÃO CUMPRIDA.         | META NÃO CUMPRIDA.         |
| > Constituir a formação de grupos de adolescentes promotores de saúde   | 2006 - 2009 | META NÃO CUMPRIDA.          | META NÃO CUMPRIDA.         | META NÃO CUMPRIDA.         |
| > Contribuir para a estruturação de uma proposta de desenvolvimento de habilidades, abordando questões como auto-estima, cidadania, projeto de vida e auto-cuidado. | 2006 – 2009 | META NÃO CUMPRIDA.          | META NÃO CUMPRIDA.         | META NÃO CUMPRIDA.         |
| > Elaborar diagnóstico situacional de saúde do adolescente em regime de internação.   | 2006 – 2009 | META NÃO CUMPRIDA.          | META NÃO CUMPRIDA.         | META NÃO CUMPRIDA.         |
| > Identificar precocemente os fatores e as condutas de risco, visando a redução da vulnerabilidade.   | 2006 – 2009 | META PARCIALMENTE CUMPRIDA. | META PARCIALMENTE CUMPRIDA | META PARCIALMENTE CUMPRIDA |
| > Promover uma cultura de paz e prevenção às violências física, sexual e psicológica e  | 2006 – 2009 | META PARCIALMENTE CUMPRIDA. | META PARCIALMENTE CUMPRIDA | META PARCIALMENTE CUMPRIDA |

|   |             |                             |                            |                            |
|---|-------------|-----------------------------|----------------------------|----------------------------|
| de acidentes.   |             |                             |                            |                            |
| > Estabelecer atividades que favoreçam a vivência, a discussão e a reflexão coletiva pelos adolescentes sobre os seguintes temas: Corpo e auto-cuidado, Auto estima e auto-conhecimento; Relações de gênero; Relações étnico-raciais; Cidadania, direitos e deveres; Cultura de Paz; Relacionamentos sociais; família, escola, turma, namoro; Prevenção ao abuso de álcool, tabaco e outras drogas; Violência doméstica e social, com recorte de gênero; Violência e abuso sexual, com recorte de gênero; Esportes; Alimentação, nutrição e modos de vida saudáveis; Trabalho, Educação; Projeto de vida; Desenvolvimento de habilidades, negociação, comunicação, resolução de conflitos, tomada de decisão. | 2006 – 2009 | META PARCIALMENTE CUMPRIDA. | META PARCIALMENTE CUMPRIDA | META PARCIALMENTE CUMPRIDA |
| > Acompanhar o desenvolvimento físico e psicossocial do adolescente.  | 2006 – 2009 | META NÃO CUMPRIDA.          | META NÃO CUMPRIDA          | META NÃO CUMPRIDA          |
| > Desenvolver práticas educativas que aborde planejamento familiar, gravidez na adolescência paternidade/maternidade responsável, a contracepção as Doenças Sexualmente Transmissíveis/DST e Aids; direitos sexuais reprodutivos.   | 2006 – 2009 | META CUMPRIDA.              | META CUMPRIDA              | META CUMPRIDA              |
| > Realizar ações de coleta para o diagnóstico do HIV.   | 2006 – 2009 | META CUMPRIDA.              | META CUMPRIDA              | META CUMPRIDA              |
| > Promover ações de redução de danos.   | 2006 – 2009 | META CUMPRIDA PARCIALMENTE. | META PARCIALMENTE CUMPRIDA | META PARCIALMENTE CUMPRIDA |
| > Atenção aos sintomas das DST.   | 2006 – 2009 | META CUMPRIDA.              | META CUMPRIDA              | META CUMPRIDA              |
| > Fornecer medicamentos específicos para a AIDS e outras DST.   | 2006 – 2009 | META CUMPRIDA.              | META CUMPRIDA              | META CUMPRIDA              |
| > Oferecer tratamento aos adolescentes portadores de HIV.   | 2006 – 2009 | META CUMPRIDA               | META CUMPRIDA              | META CUMPRIDA              |
| > Executar programa de imunização na Unidade.   | 2006 – 2009 | META CUMPRIDA.              | META CUMPRIDA              | META CUMPRIDA              |
| > Prevenir, diagnosticar e tratar doenças orais, tais como  | 2006 – 2009 | META CUMPRIDA.              | META CUMPRIDA              | META CUMPRIDA              |

|   |             |                             |                             |                             |
|---|-------------|-----------------------------|-----------------------------|-----------------------------|
| cárie, doença periodontal, má oclusão, traumatismo dentário, halitose, fissuras lábio-palatinas, câncer bucal e manifestações orais das DST.  |             |                             |                             |                             |
| > Promover ações educativas sobre saúde bucal.  | 2006 – 2009 | META CUMPRIDA.              | META CUMPRIDA               | META CUMPRIDA               |
| > Realizar ações de prevenção e redução dos agravos psicossociais decorrentes da privação de liberdade.   | 2006 – 2009 | META PARCIALMENTE CUMPRIDA. | META PARCIALMENTE CUMPRIDA. | META PARCIALMENTE CUMPRIDA. |
| > Garantir aos adolescentes cometidos de transtornos mentais, tratamento individual e especializado, em local adequado às suas condições, conforme o artigo 112 parágrafo 3º, do ECA.                                   | 2006 – 2009 | META NÃO CUMPRIDA.          | META NÃO CUMPRIDA.          | META NÃO CUMPRIDA.          |
| > Promover a atenção às situações de prejuízo à saúde dos adolescentes, decorrentes do uso de álcool e outras drogas, na perspectiva de redução de danos, bem como ações visando a amenizar os sintomas da abstinência. | 2006 – 2009 | META NÃO CUMPRIDA.          | META NÃO CUMPRIDA.          | META NÃO CUMPRIDA.          |
| > Implementar programas de suporte psicossocial para os trabalhadores da Unidade.   | 2006 – 2009 | META NÃO CUMPRIDA.          | META NÃO CUMPRIDA.          | META NÃO CUMPRIDA.          |
| > Garantir aos adolescentes cometidos de transtornos mentais, tratamento individual e especializado, em local adequado às suas condições, conforme o artigo 112 parágrafo 3º, do ECA.                                   | 2006 – 2009 | META CUMPRIDA PARCIALMENTE. | META PARCIALMENTE CUMPRIDA. | META PARCIALMENTE CUMPRIDA. |
| > Realizar ações de triagem sorológica e aconselhamento para o diagnóstico das Hepatites Virais B e C.  | 2006 – 2009 | META CUMPRIDA PARCIALMENTE. | META PARCIALMENTE CUMPRIDA. | META PARCIALMENTE CUMPRIDA. |
| > Promover ações educativas visando a redução de danos.   | 2006 – 2009 | META CUMPRIDA.              | META CUMPRIDA               | META CUMPRIDA               |
| > Fornecer medicamentos específicos para o tratamento das hepatites e complicações advindas da doença, quando indicado.   | 2006 – 2009 | META NÃO CUMPRIDA           | META NÃO CUMPRIDA           | META NÃO CUMPRIDA           |
| > Promover e detectar agravos juntos aos familiares   | 2006 – 2009 | META NÃO CUMPRIDA.          | META NÃO CUMPRIDA           | META NÃO CUMPRIDA           |
| > Realizar exames com os adolescentes para a identificação de sintomático dermatológico.  | 2006 – 2009 | META NÃO CUMPRIDA.          | META NÃO CUMPRIDA           | META NÃO CUMPRIDA           |
| > Cadastrar notificar/monitorar   | 2006 – 2009 | META NÃO CUMPRIDA.          | META NÃO CUMPRIDA           | META NÃO CUMPRIDA           |

|  |             |   |   |   |
|--|-------------|---|---|---|
| casos de hanseníase.   |             |   |   |   |
| > Oferecer tratamento seguindo as orientações do MS.   | 2006 – 2009 | EXISTINDO O CASO, A META SERÁ CUMPRIDA. | EXISTINDO O CASO, A META SERÁ CUMPRIDA. | EXISTINDO O CASO, A META SERÁ CUMPRIDA. |
| > Tratar outras dermatoses.  | 2006 – 2009 | META NÃO CUMPRIDA.                      | META PARCIALMENTE CUMPRIDA              | META PARCIALMENTE CUMPRIDA              |
| > Promover/detectar agravos junto aos comunicantes.  | 2006 – 2009 | META NÃO CUMPRIDA.                      | META PARCIALMENTE CUMPRIDA              | META PARCIALMENTE CUMPRIDA              |
| > Realizar exames dos adolescentes para identificação do sintomático respiratório.                                   | 2006 – 2009 | META CUMPRIDA PARCIALMENTE.             | META PARCIALMENTE CUMPRIDA              | META NÃO CUMPRIDA                       |
| > Oferecer tratamento seguindo as orientações do MS.   | 2006 – 2009 | META NÃO CUMPRIDA.                      | META PARCIALMENTE CUMPRIDA              | META PARCIALMENTE CUMPRIDA              |
| > Promover/detectar agravos junto aos contactantes.  | 2006 – 2009 | META NÃO CUMPRIDA.                      | META PARCIALMENTE CUMPRIDA              | META PARCIALMENTE CUMPRIDA              |
| > Realizar ações de promoção e assistência à saúde.  | 2006 – 2009 | META CUMPRIDA PARCIALMENTE.             | META PARCIALMENTE CUMPRIDA              | META PARCIALMENTE CUMPRIDA              |
| > Realizar ações de combate à violência.   | 2006 – 2009 | META NÃO CUMPRIDA.                      | META NÃO CUMPRIDA                       | META PARCIALMENTE CUMPRIDA              |
| > Fornecer medicamentos e insumos.   | 2006 – 2009 | META CUMPRIDA PARCIALMENTE.             | META PARCIALMENTE CUMPRIDA              | META PARCIALMENTE CUMPRIDA              |
| > Cadastrar os serviços de Saúde da Unidade no CNES.   | 2006 – 2009 | META NÃO CUMPRIDA                       | META PARCIALMENTE CUMPRIDA              | META PARCIALMENTE CUMPRIDA              |
| > Executar o Monitoramento e avaliação das ações de saúde por meio de Sistema de Informação da Atenção Básica –SIAB. | 2006 – 2009 | META CUMPRIDA PARCIALMENTE.             | META CUMPRIDA PARCIALMENTE.             | META PARCIALMENTE CUMPRIDA              |
| > Garantir uma política de educação permanente aos profissionais que atuam na Unidade.                               | 2006 – 2009 | META CUMPRIDA PARCIALMENTE.             | META CUMPRIDA PARCIALMENTE.             | META PARCIALMENTE CUMPRIDA              |
| > Desenvolver ações de saúde no âmbito da unidade de internação da FUNDAC.   | 2006 – 2009 | META CUMPRIDA.                          | META CUMPRIDA                           | META CUMPRIDA                           |
| > Reforma e adequação dos espaços da Unidade onde se presta atendimento a saúde do adolescente.                      | 2006 – 2009 | META NÃO CUMPRIDA.                      | META NÃO CUMPRIDA                       | META NÃO CUMPRIDA                       |
| > Executar a Gestão e gerência do plano na Unidade da FUNDAC.  | 2006 – 2009 | META CUMPRIDA.                          | META CUMPRIDA                           | META CUMPRIDA                           |
| > Aprovar e Acompanhar o desenvolvimento das ações e dos compromissos assumidos para a execução do plano.            | 2006 – 2009 | META NÃO CUMPRIDA.                      | META NÃO CUMPRIDA                       | META NÃO CUMPRIDA                       |

| <b>PRIORIDADEPRIO I – ATENÇÃO A SAÚDE DO IDOSO</b>                   |   |                    |         |           |
|--|---|--------------------|---------|-----------|
| PRINCIPAL  | INDICADORES   | META PACTUADA 2008 | UNIDADE | RESULTADO |
|  | TAXA DE INTERNAÇÃO HOSPITALAR DE PESSOAS IDOSAS POR FRATURA DO FÊMUR.   | 21,33              | %       | 0,03      |
| <b>PRIORIDADE II – CONTROLE DO CÂNCER DE COLO DE ÚTERO E DE MAMA</b> |   |                    |         |           |
| PRINCIPAL  | INDICADORES   | META PACTUADA 2008 | UNIDADE | RESULTADO |
|  | RAZÃO DE EXAMES CITOPATOLÓGICO CÉRVICO-VAGINAIS NA FAIXA ETÁRIA DE 25 A 59 ANOS EM RELAÇÃO A POPULAÇÃO-ALVO, EM DETERMINADO LOCAL, POR ANO.             | 0,3                | RAZÃO   | 0,38      |
|  | PERCENTUAL DE TRATAMENTO/ SEGUIMENTO NO NÍVEL AMBULATORIAL DAS LESÕES PRECURSORAS DOI CÂNCER DE COLO DO ÚTERO (LESÕES DE ALTO GRAU – NIC II E NIC III). | 100                | %       | 100       |
| COMPLEMENTAR   | PROPORÇÃO DE SERVIÇOS (SUS E CREDENCIADO) DE MAMOGRAFIA CAPACITADOS NO SISMAMA.   | ----               | ----    | ----      |
| <b>PRIORIDADE III: REDUÇÃO DA MORTALIDADE INFANTIL E MATERNA</b>     |   |                    |         |           |
| PRINCIPAL  | INDICADORES   | META PACTUADA 2008 | UNIDADE | RESULTADO |
|  | PROPORÇÃO DE INVESTIGAÇÃO DE ÓBITOS INFANTIS.   | 100                | %       | 100       |
|  | PROPORÇÃO DE ÓBITOS DE MULHERES EM IDADE FÉRTIL INVESTIGADOS.   | 100                | %       | 100       |

|              |  |      |              |       |
|--------------|--|------|--------------|-------|
|              | COEFICIENTE DE MORTALIDADE PÓS-NEONATAL. OBS.: REDUZIR A PORCENTAGEM PROPOSTA. | 5,96 | %            | 3,76  |
|              | COEFICIENTE DE MORTALIDADE NEONATAL. OBS.: REDUZIR A PORCENTAGEM PROPOSTA.     | 7,69 | %            | 6,34  |
| COMPLEMENTAR | NÚMERO DE CASOS DE SÍFILIS CONGENITA.  | 31   | Nº. ABSOLUTO | 13    |
|              | TAXA DE CESAREAS   | 40   | %            | 56,53 |

**PRIORIDADE IV – FORTALECIMENTO DA CAPACIDADE DE RESPOSTAS AS DOENÇAS EMERGENTES E ENDEMIAS, COM ÊNFASE NA DENGUE, HANSENÍASE, TUBERCULOSE, MALÁRIA, INFLUENZA, HEPATITE, AIDS.**

| PRINCIPAL | INDICADORES  | META PACTUADA 2008 | UNIDADE | RESULTADO       |
|-----------|--|--------------------|---------|-----------------|
|           | TAXA DE LETALIDADE POR FEBRE HEMORRAGIA DE DENGUE.   | 2                  | %       | 50<br>(01 CASO) |
|           | PROPORÇÃO DE CURA DE CASOS NOVOS DE TUBERCULOSE PULMONAR BACILIFERA  | 89,5               | %       | 49,5            |
|           | INCIDÊNCIA PARASITÁRIA ANUAL DE MALÁRIA. OBS.: INDICADOR A SER PACTUADO SOMENTE PELOS ESTADOS DA AMAZÔNIA LEGAL. | ----               | ----    | ----            |
|           | PROPORÇÃO DE CURA DOS CASOS NOVOS DE HANSENÍASE DIAGNOSTICADOS NOS ANOS DAS COORTES.                             | 79,8               | %       | 70,9            |
|           | PROPORÇÃO DE AMOSTRAS CLÍNICAS COLETADAS DO VÍRUS INFLUENZA EM RELAÇÃO AO PRECONIZADO.                           | ----               | -----   | -----           |



|   |   |                    |          |           |
|---|---|--------------------|----------|-----------|
|   | PROPORÇÃO DE CASOS DE HEPATITES B E C CONFIRMADOS POR SOROLOGIA.  | -----              | -----    | -----     |
|   | TAXA DE INCIDÊNCIA DE AIDS EM MENORES DE 5 ANOS DE IDADE.   | 0                  | /100.000 | -----     |
| <b>PRIORIDADE V – PROMOÇÃO DA SAÚDE</b>                 |   |                    |          |           |
| PRINCIPAL   | INDICADORES   | META PACTUADA 2008 | UNIDADE  | RESULTADO |
|   | PERCENTUAL DE UNIDADES DE SAÚDE QUE DESENVOLVEM AÇÕES NO CAMPO DA ATIVIDADE FÍSICA.                     | -----              | -----    | -----     |
|   | PREVALÊNCIA DE SEDENTARISMO EM ADULTOS. OBS.: INDICADOR A SER PACTUADO POR ESTADOS E CAPITAL DO ESTADO. | -----              | -----    | -----     |
|   | PREVALÊNCIA DE TABAGISMO. OBS.: A SER PACTUADO SOMENTE POR ESTADOS E CAPITAIS.                          | -----              | -----    | -----     |
| <b>PRIORIDADE VI – FORTALECIMENTO DA ATENÇÃO BÁSICA</b> |   |                    |          |           |
| PRINCIPAL   | INDICADORES   | META PACTUADA 2008 | UNIDADE  | RESULTADO |
|   | PROPORÇÃO DA POPULAÇÃO CADASTRADA PELA ESTRATÉGIA SAÚDE DA FAMÍLIA.                                     | 52,4               | %        | 60,03     |
|   | COBERTURA DE PRIMEIRA CONSULTA ODONTOLÓGICA PROGRAMÁTICA  | 17                 | %        | 17,8*     |
|   | TAXA DE INTERNAÇÕES POR ACIDENTE VASCULAR CEREBRAL.   | 32,91              | /10.000  | 28,53     |
|   | TAXA DE INTERNAÇÕES POR DIABETES MELLITUS E SUAS COMPLICAÇÕES NA  | 15,56              | /10.000  | 4,87      |

|              |   |         |            |              |
|--------------|---|---------|------------|--------------|
|              | POPULAÇÃO DE 30 ANOS E MAIS.  |         |            |              |
|              | MÉDIA ANUAL DE CONSULTAS MÉDICAS POR HABITANTE NAS ESPECIALIDADES BÁSICAS.  | 1,5     | QUANTIDADE | 0,75         |
|              | PROPORÇÃO DE NASCIDOS VIVOS DE MÃES COM 4 OU MAIS CONSULTAS DE PRÉ-NATAL. OBS.: PACTUAR SOMENTE SE NÃO TIVER ATINGIDO 90% DO ANO ANTERIOR, CONFORME INTRUTIVO.  | ----    | -----      | -----        |
|              | PROPORÇÃO DE NASCIDOS VIVOS DE MÃES COM 7 OU MAIS CONSULTAS DE PRÉ-NATAL. OBS.: PACTUAR SOMENTE SE TIVER ATINGIDO MAIS DE 90% NO ANO ANTERIOR, CONFORME INTRUTIVO.  | 93,25   | %          | 62,47        |
|              | PERCENTUAL DE CRIANÇAS MENORES DE CINCO ANOS COM BAIXO PESO PARA IDADE.   | 6,9     | %          | 7,79         |
| COMPLEMENTAR | PROPORÇÃO DE EQUIPES DE SAÚDE DA FAMÍLIA COM O PROJETO AVALIAÇÃO PARA MELHORIA DA QUALIDADE DA ESTRATÉGIA SAÚDE DA FAMÍLIA (AMQ) IMPLANTADO. OBS.: A SER PACTUADO PELO DF E MUNICÍPIOS < DE 100.000 HAB . | ----    | -----      | -----        |
|              | RECURSO FINANCEIRO (EM REAIS) PRÓPRIO DISPENDIDO NA ATENÇÃO BÁSICA.   | 5000000 | R\$        | 1.563.297,72 |
|              | MÉDIA ANUAL DA AÇÃO COLETIVA ESCOVAÇÃO DENTAL SUPERVISIONADA.   | 2       | QUANTIDADE | 1,1*         |

|   |   |                    |            |           |
|---|---|--------------------|------------|-----------|
|   | MÉDIA MENSAL DE VISITAS DOMICILIARES POR FAMÍLIA REALIZADAS POR AGENTE COMUNITÁRIO DE SAÚDE.                      | 1                  | QUANTIDADE | 0,95      |
|   | PERCENTUAL DE FAMÍLIAS COM PERFIL SAÚDE BENEFICIÁRIAS DO PROGRAMA BOLSA FAMÍLIA ACOMPANHADAS PELA ATENÇÃO BÁSICA. | 11                 | %          | 22,33     |
| <b>PRIORIDADE VII – SAÚDE DO TRABALHADOR</b>  |   |                    |            |           |
| COMPLEMENTAR  | INDICADORES   | META PACTUADA 2008 | UNIDADE    | RESULTADO |
|   | NÚMERO DE PROFISSIONAIS DE SAÚDE MATRICULADOS.  | 5                  | Nº. ABSOL. | 00        |
| <b>PRIORIDADE VIII – SAÚDE MENTAL</b>   |   |                    |            |           |
| PRINCIPAL   | INDICADORES   | META PACTUADA 2008 | UNIDADE    | RESULTADO |
|   | TAXA DE COBERTURA CAPS POR 100 MIL HABITANTES.  | 0,52               | /100.000   | 0,00033   |
| COMPLEMENTAR  | TAXA DE COBERTURA DO PROGRAMA DE VOLTA PARA CASA.   | -----              | Nº. ABSOL. | -----     |
| <b>PRIORIDADE IX – RESPONSABILIDADES GERAIS</b>                                     |   |                    |            |           |
| -----   | INDICADORES   | META PACTUADA 2008 | UNIDADE    | RESULTADO |
|   | INVESTIGAR TODOS OS CASOS DE EVENTOS ADVERSOS PÓS-VACINAÇÃO.  | -----              | -----      | -----     |
| <b>PRIORIDADE X – ATENÇÃO INTEGRAL AS PESSOAS EM SITUAÇÃO OU RISCO DE VIOLÊNCIA</b> |   |                    |            |           |
| COMPLEMENTAR  | INDICADORES   | META PACTUADA 2008 | UNIDADE    | RESULTADO |
|   | PROPORÇÃO DE REDES DE ATENÇÃO INTEGRAL A MULHER E ADOLESCENTES EM SITUAÇÃO DE VIOLÊNCIA IMPLANTADOS EM            | ----               | Nº. ABSOL. | -----     |

|                 | MUNICÍPIOS<br>PRIORITÁRIOS NO<br>ESTADO. OBS.: A SER<br>PACTUADO POR MUN.<br>PRIORITÁRIOS,<br>CONFORME<br>INSTRUTIVO.       |                          |                 |           |
|-----------------|---|--------------------------|-----------------|-----------|
| PACTO DE GESTÃO |   |                          |                 |           |
| PRINCIPAL       | INDICADORES   | META<br>PACTUADA<br>2008 | UNIDADE         | RESULTADO |
|                 | COBERTURA VACINAL<br>POR TETRAVALENTE EM<br>MENORES DE UM ANO<br>DE IDADE.  | 100                      | Nº.<br>VACINAD. | 108,27    |
|                 | PROPORÇÃO DE<br>ÓBITOS NÃO FETAIS<br>INFORMADOS AO SIM<br>COM CAUSAS BÁSICAS<br>DEFINIDAS.                                  | 88,74                    | %               | 88,43     |
|                 | TAXA DE NOTIFICAÇÃO<br>DE CASOS DE<br>PARALISIA FLACIDA<br>AGUDA – PFA EM<br>MENORES DE 15 ANOS.                            | 00                       | /100.000        | ----      |
|                 | PROPORÇÃO DE<br>DOENÇAS<br>EXANTEMÁTICAS<br>INVESTIGADOS<br>OPORTUNAMENTE.  | 100                      | %               | 92,05     |
|                 | PROPORÇÃO DE CASOS<br>DE DOENÇAS DE<br>NOTIFICAÇÃO<br>COMPULSÓRIA (DNC)<br>ENCERRADOS<br>OPORTUNAMENTE<br>APÓS NOTIFICAÇÃO. | 84,3                     | %               | 91,6      |
|                 | PROPORÇÃO DA<br>RECEITA PRÓPRIA<br>APLICADA EM SAÚDE<br>CONFORME PREVISTO<br>NA REGULAMENTAÇÃO<br>DA EC 29/2000.            | 15                       | %               | 17,19**   |
|                 | ÍNDICE DE<br>ALIMENTAÇÃO<br>REGULAR DAS BASES<br>DE DADOS NACIONAIS<br>OBRIGATÓRIAS SIA-<br>SUS, SIH-SUS, CNES,<br>SIAB.    | 100                      | %               | 100       |

|  |   |      |   |      |
|--|---|------|---|------|
|  | ÍNDICE DE<br>CONTRATUALIZAÇÃO<br>DE UNIDADES<br>CONVENIADAS AO SUS,<br>NOS ESTADOS E<br>MUNICÍPIOS. | 89,5 | % | 89,5 |
|--|---|------|---|------|

\*DADOS ATUALIZADOS ATÉ O MÊS AGOSTO

\*\*DADOS ATUALIZADOS ATÉ O MÊS DE OUTUBRO.

## XVI – AVALIAÇÃO DA PROGRAMAÇÃO DAS AÇÕES DE VIGILÂNCIA EM SAÚDE – 2008

| AÇÃO   |   | PARÂMETROS   | MÉDIA            | META             | RESULTADO  |
|--|---|--|------------------|------------------|--|
| <b>1. Notificação</b>  |   |  | <b>2005-2007</b> | <b>2008</b>      | <b>2008</b>  |
| 1.1  | Realizar notificação dos casos de sífilis em gestante                                     | 48.950 casos de sífilis em gestantes notificados.  | 282              | 101              | SES  |
| 1.2  | Definir Unidades Sentinelas para notificação dos agravos à saúde relacionados ao trabalho | Unidades Sentinelas pactuadas em CIB realizando notificação dos agravos à saúde relacionados ao trabalho | Início PAVS 2008 | Criar sentinelas | * Hospital Regional do Agreste;<br>* Centro de Saúde Amélia de Pontes;<br>* Centro Auditivo;<br>* Casa de Saúde Bom Jesus;<br>* Hospital Jesus Nazareno; |
| 1.3  | Implantar a notificação de agravos à saúde relacionados ao trabalho                       | Fluxo da notificação dos agravos à saúde relacionados ao trabalho implantado                             | Início PAVS 2008 | Implantar        | Já implantado<br>Setembro / 2008.  |
| <b>2. Investigação</b>   |   |  |                  |                  |  |
| 2.1  | Realizar coleta oportuna de uma amostra de fezes para cada caso de PFA.                   | Casos de PFA detectados com uma amostra de fezes coletada até o 14º dia do início da deficiência motora. | 88,6             | NA               | NA   |
| <b>3. Diagnóstico laboratorial de agravos de Saúde Pública</b> |   |  |                  |                  |  |
| 3.1  | Realizar diagnóstico laboratorial de doenças exantemáticas - sarampo e rubéola.           | Casos suspeitos de sarampo e rubéola investigados laboratorialmente por meio de sorologia.               | 92,0             | ≥ 95%            | 100%   |

|                                |   |   |  |            |   |
|--------------------------------|---|---|--|------------|---|
| 3.2                            | Realizar diagnóstico laboratorial dos casos de meningite bacteriana por meio das técnicas de cultura, contra-imuno-eletroforese ou látex. | coleta e realização de exame laboratorial para confirmação dos casos de meningite bacteriana.   | 30,13  | 33,9%      | 75%   |
| 3.3                            | Implantar aconselhamento e testagem sorológica para hepatites B e C nos Centros de Testagem e Aconselhamento (CTA).                       | CTA capacitados pelo PNHV com aconselhamento e testagem sorológica para hepatites B e C implantada.   | 13,3   | 01 UNIDADE | 01 UNIDADE                                      |
| 3.4                            | Realizar testagem para sífilis (VDRL) nas gestantes.  | um teste no parto na rede SUS   |  | 100%       | 100%  |
| <b>4. Vigilância Ambiental</b> |   |   |  |            |   |
| 4.1                            | Cadastrar áreas com populações expostas ou potencialmente expostas a solo contaminado - VIGISOLO  | Relatório sobre o cadastramento de áreas com populações expostas ou sob risco de exposição a solo contaminado, conforme modelo padronizado. | Cumprido em 95% dos municípios pactuados + Relatório | 1          | Elaborado 08 relatórios sobre áreas<br>( 800% ) |
| 4.2                            | Realizar a Vigilância em Saúde Ambiental relacionada à Qualidade da Água para Consumo Humano - VIGIAGUA.                                  | Um relatório consolidado, por semestre, contendo as ações do VIGIAGUA desenvolvidas pelos municípios para o Estado                          | 100%   | 1          | Elaborado 01 relatório<br>( 100% )              |

|  |   |  |            |             |  |
|--|---|--|------------|-------------|--|
| 4.3  | Identificar os municípios de risco para Vigilância Ambiental em Saúde relacionado à Qualidade do Ar – VIGIAR                              | Instrumento de Identificação dos Municípios de Risco - IIMR - para o VIGIAR, conforme modelo padronizado | 100%       | NA          | NA                                       |
| <b>5. Vigilância de Doenças Transmitidas por Vetores e Antropozoonoses</b> |   |  |            |             |  |
| <b>5.1. Vigilância entomológica</b>  |   |  |            |             |  |
| 5.1.1  | Realizar pesquisa de triatomíneos nos municípios, conforme classificação das áreas estabelecidas na estratificação de médio e alto risco. | Municípios programados pelo Estado, conforme estratificação de média e alto risco .                      | 80.1%      | 69          | Realizado 85 pesquisas<br>( 123,18 % )   |
| 5.1.2  | Implantar a vigilância entomológica em municípios não infestados pelo <i>Aedes aegypti</i> .  | Municípios não infestados.   | NSA        | NSA         | NSA                                      |
| 5.1.3  | Realizar vigilância entomológica de flebotomíneos em áreas com transmissão das leishmanioses, conforme classificação epidemiológica.      | Municípios programados pela SES, conforme classificação epidemiológica.                                  |            | Vig. Entom. | _____                                    |
| 5.1.4  | Realizar ações de eliminação de focos e/ou criadouros de <i>Aedes aegypti</i> e/ou <i>Aedes albopictus</i> nos imóveis                    | Número de imóveis visitados seis vezes por ano nos municípios infestados.                                | 13.075.618 | 657.796     | 497.260 imóveis visitados<br>( 75,59 % ) |
| <b>5.2. Vigilância de hospedeiros e reservatórios</b>                      |   |  |            |             |  |



|   |  |   |  |             |   |
|---|--|---|--|-------------|---|
| 5.2.1                                   | Realizar sorologia de material coletado em carnívoros e roedores para detecção de circulação de peste em áreas focais. | Número de sorologia realizada de carnívoros e roedores resistentes.                       | 13.222                                   | 240         | SES   |
| 5.2.2                                   | Realizar pesquisa malacológica em municípios com coleções hídricas de importância epidemiológica para esquistossomose  | Município endêmico com coleção hídrica de importância epidemiológica para esquistossomose |  | Vig. Entom. | SES   |
| <b>5.3. Controle vetorial</b>           |  |   |  |             |   |
| 5.3.1                                   | Realizar borrifação em domicílios para controle de triatomíneos  | Domicílios positivos  | 110.4%                                   | 100%        | 100%  |
| <b>5.4. Imunização de reservatórios</b> |  |   |  |             |   |
| 5.4.1                                   | Vacinar a população canina na Campanha de Vacinação anti-rábica.   | População canina estimada por UF, 2007  | 908.732                                  | 34.150      | <b>34.811</b><br>( Cães : 25.726 )<br>( Gatos 9.085 )<br>OBS: Campanha Municipal realizada em abril / 2008. |
| <b>6. Controle de doenças</b>           |  |   |  |             |   |
| 6.1.                                    | Realizar exames coproscópicos para controle de esquistossomose em áreas endêmicas.                                     | Número de exames realizados   | 191.813                                  | 813         | 1701 exames realizados<br>( <b>209, 22 %</b> )  |
| 6.2                                     | Realizar tratamentos coletivos para filariose linfática de comunidades de áreas endêmicas                              | Número de tratamentos programados   | Tratamentos programados em 2007= 102.000 | NSA         | NSA   |

|                       |   |  |                                     |        |  |
|-----------------------|---|--|-------------------------------------|--------|--|
| 6.3                   | Realizar exames oculares externo em escolares para detecção de portadores da infecção tracomatosa em áreas endêmicas                      | Exame ocular externo realizado em escolares (de 1o ao 5o ano do ensino fundamental da rede pública), tendo como linha de base os dados do inquérito epidemiológico do tracoma OU dados mais recentes do município. | Exames realizados em 2007= 12.356   | NA     | NA   |
| 6.4                   | Realizar tratamento dos casos de leishmaniose tegumentar americana (LTA) e leishmaniose visceral (LV), de acordo com o protocolo clínico. | Casos de LTA tratados/ curados<br>Casos de LV tratados/curados   | LTA=368; LV=73                      | LV=01  | LTA – Notificados 12<br>Confirmados e tratados ( <b>02</b> )<br><br>LV – Notificados 134<br>Confirmados e tratados ( <b>06</b> ) |
| 6.5                   | Avaliar o grau de incapacidades físicas no diagnóstico nos casos novos de hanseníase  | Casos novos de hanseníase com grau de incapacidade avaliados   | 90,5                                | ≥ 90%  | 100 %  |
| 6.6                   | Avaliar o grau de incapacidades físicas nos casos curados de hanseníase   | Casos curados de hanseníase com grau de incapacidade avaliados   | 45,3                                | ≥ 90%  | 94,7 %   |
| 6.7                   | Examinar os contatos intradomiciliares dos casos novos de hanseníase, de acordo com as normas preconizadas.                               | contatos intradomiciliares examinados  | 48,9                                | ≥75%   | 77 %   |
| <b>7. Imunizações</b> |   |  |                                     |        |  |
| <b>7.1. Vacinação</b> |   |  |                                     |        |  |
| 7.1.1                 | Vacinar crianças < de cinco anos na campanha anual (em duas etapas) contra poliomielite   | 95 % de crianças < de cinco anos vacinadas em cada etapa da campanha   | 1ª etapa=101,11;<br>2ª etapa=102,66 | 24.145 | 1ª etapa : 29.075 ( <b>114,39%</b> )<br>2ª etapa : 25.449 ( <b>100,13%</b> )   |

|   |  |  |  |                         |  |
|---|--|--|--|-------------------------|--|
| 7.1.2   | Vacinar idosos na faixa etária >=60 anos na campanha anual contra a influenza  | 80% de idosos de 60 anos e mais vacinados  | 89,70  | 21.208                  | 26.510 ( <b>99,48 %</b> )  |
| 7.1.3   | Vacinar contra rubéola na faixa etária de 12 a 39 anos de idade nos estados de MA, RN, MG, MT e RJ na faixa etária de 20 a 39 anos para as demais UF | 95% de adolescentes e adultos vacinados  | 7,11 * Foi utilizada pelo PNI faixa etária em MIF (12 a 49 anos) e tem início em 2006. | 94.767                  | Mulheres 20 a 39 anos: 52.507 ( <b>110,91%</b> )<br>Homens 20 a 39 anos : 45.708 ( <b>97,22%</b> )<br><br><b>Total Geral de doses aplicadas : 98.215</b>   |
| 7.1.4   | Vacinar a população de 1 ano de idade contra sarampo, rubéola e caxumba (vacina tríplice viral).   | 95% das crianças de 1 ano de idade vacinadas contra sarampo, rubéola e caxumba   | 107,90   | 5130                    | 4.414 ( <b>98,09%</b> )<br><br><b>OBS: Meta de Jan / outubro</b>   |
| 7.1.5   | Vacinar a população de 1 ano a 19 anos com a vacina contra hepatite B.   | peessoas vacinadas na faixa etária de 1 a 19 anos de idade   | O PNI informa que o sistema API não se aplica a população de 1 a 19 anos               | NSA                     | NSA  |
| <b>7.2. Vigilância de eventos adversos pós-vacinação</b>        |  |  |  |                         |  |
| 7.2.1   | Investigar os eventos adversos graves pós-vacinação.   | Número de casos de eventos adversos graves pós-vacinação notificados e investigados.   | 96   | 100%                    | 100%   |
| <b>8. Monitorização de agravos de relevância epidemiológica</b> |  |  |  |                         |  |
| 8.1   | Implementar a vigilância, prevenção e controle das doenças e agravos não transmissíveis  | Projetos de intervenção existentes sobre os fatores de riscos de doenças e agravos não transmissíveis conforme as ações prioritárias da Política Nacional de Promoção da Saúde | Relatório elaborado em 2007  | Implantar / Implementar | Estamos com 661 notificações de Violência, sendo 461 ( <b>69%</b> ) digitados, restando 200 notificações ( <b>31%</b> ) para concluir a digitação, pois não tivemos condições devido a demora da instalação do sistema.O mesmo |

|   |   |  |                  |          |   |
|---|---|--|------------------|----------|---|
|   |   |  |                  |          | foi instalado em Julho/ 2008.   |
| <b>9. Divulgação de informações epidemiológicas</b>           |   |  |                  |          |   |
| 9.1.  | Elaborar informes epidemiológicos                                   | publicações por ano, com dados de doenças de notificação compulsória, óbitos e nascidos vivos e com análise da situação epidemiológica de agravos relevantes.  |                  | 02       | 01  |
| <b>10. Alimentação e Manutenção de Sistemas de Informação</b> |   |  |                  |          |   |
| 10.1  | Intensificar a coleta das declarações de óbito - DO nos municípios. | Aumentar a coleta de declaração de óbito nos municípios classificados como tendo grandes deficiências na cobertura do SIM: CGM menor que 4,4 óbitos por 1.000 habitantes em municípios com população inferior a 50.000 hab. e menor que 5,3 óbitos por 1.000 habitantes em municípios com população maior ou igual a 50.000 hab. | 6,2              | 6,8      | 5,0   |
| 10.2  | Realizar coleta da Declaração de Nascidos Vivos - DN.               | Número de nascidos vivos captados pelo Sinasc no ano, com base na aplicação de técnicas demográficas específicas, conforme o instrutivo.   | 100,11           | 4.970    | 4.238   |
| 10.3  | Garantir o envio de dados do SIM com regularidade                   | óbitos transferidos por UF, via sisnet, 60 dias após o mês de ocorrência   | Início PAVS 2008 | 48 lotes | Enviado <b>31 lotes</b> , porém foi justificado por ofício que a máquina estava com defeito |

|  |  |  |   |                         |  |
|--|--|--|---|-------------------------|--|
| 10.4   | Envio regular de banco de dados do API   | Remessa mensal regular dos bancos de dados estaduais de vacinação de rotina e Remessa dos bancos de dados estaduais de vacinação de campanhas, no prazo de até 02 meses da data da campanha. | Envio mensal dos dados de rotina via on-line para Coordenação Geral do PNI-Brasília | 12 lotes                | 12 lotes   |
| 10.5   | Realizar envio regular de dados do SINAN.  | remessas regulares do banco de dados .   | 85,8  | 48 lotes                | Enviado <b>40 lotes</b> , destes só <b>08 lotes</b> regulares, porém foi justificado que a máquina estava com defeito. |
| <b>11. Monitoramento da Ações de Vigilância em saúde</b> |  |  |   |                         |  |
| 11.1   | Monitorar a PAVS   | monitoramento realizado  | SIM   | NSA                     | NSA  |
| <b>12. Procedimentos de Vigilância Sanitária</b>         |  |  |   |                         |  |
| 12.1   | Elaborar plano de ação em Vigilância Sanitária                                   | Plano de ação em Vigilância Sanitária elaborado, conforme instrutivo.  |   | NA                      | Plano elaborado  |
| 12.2   | Executar plano de ação em Vigilância Sanitária                                   | Plano de ação em Vigilância Sanitária executado.   |   | EXECUTAR                | Plano em execução  |
| 12.3   | Implantar e implementar o Sistema Nacional de Informação de Vigilância Sanitária | Sistema Nacional de Vigilância Sanitária implantado  |   | Implantar / Implementar | Aguardando a senha da SES – POVISA   |
| 12.4   | <b>Inspeção em estabelecimentos priorizados no Pacto pela Saúde</b>              |  |   |                         |  |

|        |  |  |  |      |   |
|--------|--|--|--|------|---|
| 12.4.1 | Inspeccionar os serviços de diagnóstico e tratamento do Câncer de Colo de Útero e de Mama. | Inspeção em estabelecimento cadastrado e com plano e cronograma de adequação assinado para estabelecimentos não conformes com legislação sanitária vigente |  | NSA  | NSA   |
| 12.4.2 | Inspeccionar os serviços hospitalares (Maternidade e UTI Neonatal)                         | Inspeção em estabelecimento cadastrado e com plano e cronograma de adequação assinado para estabelecimentos não conformes com legislação sanitária vigente | 3 Serviços Hospitalares – Cadastrados e Licenciados. | NSA  | 3 Inspeccionados e Licenciados<br>( 100 % ) |
| 12.4.3 | Inspeccionar os serviços de hemoterapia, diálise e nefrologia.                             | Inspeção em estabelecimento cadastrado e com plano e cronograma de adequação assinado para estabelecimentos não conformes com legislação sanitária vigente |  | NSA  | NSA   |
| 12.4.4 | Inspeccionar os serviços de alimentação  | Inspeção em estabelecimento cadastrado e com plano e cronograma de adequação assinado para estabelecimentos não conformes com legislação sanitária vigente | 863 Estabelecimentos cadastrados                     | 100% | 953 inspeções realizadas<br>( 110,4 % )     |

O Relatório de Gestão/ 2008, apesar de conter dados parciais, demonstrou que o município de Caruaru vem alcançando bons resultados os quais estão refletidos na avaliação dos indicadores do Pacto pela Vida, na Programação Anual de Vigilância em Saúde e no cumprimento de grande parte das metas estabelecidas no Plano Municipal de Saúde.

Quanto ao desempenho dos serviços ambulatoriais especializados observamos a necessidade de sua ampliação objetivando garantir o acesso dos munícipes e população referenciada.

Sugerimos uma reavaliação do Plano Municipal de Saúde no que se refere às metas não cumpridas desde o início da execução do referido plano constatando se são aplicáveis ou não e a criação de instrumentos de coleta e monitoramento dos dados no intuito de evitar informações não resgatadas.

Concluimos no cômputo geral que as estratégias adotadas pela Secretaria de Saúde de Caruaru e a participação efetiva do Conselho Municipal de Saúde na formulação dessas estratégias, no controle das políticas de saúde, inclusive nos aspectos financeiros, tem sido fundamental para o bom desempenho do SUS no âmbito municipal.

## ANEXO

### AVALIAÇÃO DA UTILIZAÇÃO DOS SERVIÇOS AMBULATORIAIS PELOS MUNICÍPIOS CONSIDERANDO AS COTAS E VALORES PACTUADOS NA PROGRAMAÇÃO PACTUADA INTEGRADA POR GRUPO (exceto odontologia)

2008

| MUNICÍPIOS | GRUPO DE PROCEDIMENTO | FÍSICO PROGRAMADO ANO * | VALOR PACTUADO ANO * | FÍSICO REGULADO ANO ** | VALOR REGULADO ANO *** | PROCEDIMENTOS AGENDADOS ANO **** | VALOR AGENDADO ANO *** |
|------------|-----------------------|-------------------------|----------------------|------------------------|------------------------|----------------------------------|------------------------|
| Agrestina  | 08 D2                 | 35                      | R\$ 262,50           | 36                     | R\$ 636,12             | 0                                | R\$ -                  |
|            | 08 E2                 | 20                      | R\$ 218,30           | 5                      | R\$ 208,95             | 0                                | R\$ -                  |
|            | 08 F2                 | 2                       | R\$ 56,84            | 0                      | R\$ -                  | 0                                | R\$ -                  |
|            | 08 G2                 | 18                      | R\$ 1.563,32         | 10                     | R\$ 1.563,32           | 5                                | R\$ 757,10             |
|            | 09 A2                 | 63                      | R\$ 2.101,05         | 0                      | R\$ -                  | 0                                | R\$ -                  |
|            | 11 C2                 | 286                     | R\$ 837,98           | 288                    | R\$ 1.056,96           | 0                                | R\$ -                  |
|            | 11 DC2                | 50                      | R\$ 744,50           | 48                     | R\$ 1.782,72           | 0                                | R\$ -                  |
|            | 11 H2                 | 173                     | R\$ 1.136,61         | 168                    | R\$ 1.362,48           | 71                               | R\$ 575,81             |
|            | 11 I2                 | 126                     | R\$ 238,14           | 0                      | R\$ -                  | 0                                | R\$ -                  |
|            | 13 A2                 | 51                      | R\$ 591,60           | 48                     | R\$ 434,88             | 45                               | R\$ 407,70             |
|            | 14 A2                 | 200                     | R\$ 2.288,00         | 204                    | R\$ 4.373,76           | 51                               | R\$ 1.093,44           |
|            | 17 A2                 | 52                      | R\$ 1.029,60         | 48                     | R\$ 1.440,00           | 0                                | R\$ -                  |
|            | 19 A2                 | 27                      | R\$ 514,35           | 0                      | R\$ -                  | 0                                | R\$ -                  |
|            | 19 C2                 | 4                       | R\$ 12,48            | 0                      | R\$ -                  | 0                                | R\$ -                  |
|            | 07 C3                 | 207                     | R\$ 1.411,74         | 0                      | R\$ -                  | 0                                | R\$ -                  |
|            | 07 D3                 | 600                     | R\$ 4.530,00         | 348                    | R\$ 3.480,00           | 152                              | R\$ 1.520,00           |
|            | 08 C3                 | 2                       | R\$ 30,36            | 2                      | R\$ 44,82              | 0                                | R\$ -                  |
|            | 08 D3                 | 2                       | R\$ 22,72            | 2                      | R\$ 35,10              | 0                                | R\$ -                  |
|            | 08 E3                 | 2                       | R\$ 34,62            | 1                      | R\$ 25,57              | 0                                | R\$ -                  |
|            | 08 I3                 | 12                      | R\$ 135,36           | 12                     | R\$ 132,00             | 0                                | R\$ -                  |
|            | 08 J3                 | 1                       | R\$ 28,20            | 1                      | R\$ 617,58             | 0                                | R\$ -                  |
|            | 11 AB3                | 36                      | R\$ 91,80            | 0                      | R\$ -                  | 0                                | R\$ -                  |
|            | 12 A3                 | 189                     | R\$ 2.576,07         | 134                    | R\$ 2.576,07           | 17                               | R\$ 327,08             |
|            | 13 C3                 | 13                      | R\$ 593,45           | 12                     | R\$ 442,20             | 7                                | R\$ 257,95             |
|            | 13 D3                 | 331                     | R\$ 10.035,92        | 192                    | R\$ 1.032,00           | 85                               | R\$ 4.568,75           |
|            | 13 G3                 | 2                       | R\$ 95,98            | 0                      | R\$ -                  | 0                                | R\$ -                  |
|            | 14 A3                 | 57                      | R\$ 831,06           | 36                     | R\$ 1.105,92           | 0                                | R\$ -                  |
|            | 14 B3                 | 50                      | R\$ 729,50           | 26                     | R\$ 592,80             | 7                                | R\$ 159,60             |
|            | 17 C3                 | 2                       | R\$ 11,32            | 1                      | R\$ 6,40               | 0                                | R\$ -                  |
|            | 17 D3                 | 2                       | R\$ 17,14            | 2                      | R\$ 33,68              | 0                                | R\$ -                  |
| 17 H3      | 72                    | R\$ 594,72              | 24                   | R\$ 518,16             | 29                     | R\$ 626,11                       |                        |
| 17 J3      | 152                   | R\$ 3.684,48            | 0                    | R\$ -                  | 0                      | R\$ -                            |                        |



|           |                              |            |               |       |               |       |               |
|-----------|------------------------------|------------|---------------|-------|---------------|-------|---------------|
|           | 17 Q3                        | 4          | R\$ 27,52     | 0     | R\$ -         | 0     | R\$ -         |
|           | 17 R3                        | 39         | R\$ 822,51    | 0     | R\$ -         | 0     | R\$ -         |
|           | 17 S3                        | 2          | R\$ 27,58     | 0     | R\$ -         | 0     | R\$ -         |
|           | 19 F3                        | 31         | R\$ 372,62    | 10    | R\$ 372,62    | 0     | R\$ -         |
|           | 19 H3                        | 2          | R\$ 3,68      | 0     | R\$ -         | 0     | R\$ -         |
|           | 19 I3                        | 22         | R\$ 830,28    | 0     | R\$ -         | 0     | R\$ -         |
|           | 22 A3                        | 37         | R\$ 592,37    | 0     | R\$ -         | 0     | R\$ -         |
|           | TOTAL                        | 2.976      | R\$ 39.726,27 | 1658  | R\$ 23.874,11 | 469   | R\$ 10.293,54 |
| Alagoinha | 08 A1                        | 2          | R\$ 23,12     | 0     | R\$ -         | 0     | R\$ -         |
|           | 11 D1                        | 1.438      | R\$ 4.069,54  | 360   | R\$ 4.125,60  | 0     | R\$ -         |
|           | 11 E1                        | 200        | R\$ 840,00    | 216   | R\$ 848,88    | 0     | R\$ -         |
|           | 11 G1                        | 13         | R\$ 36,40     | 12    | R\$ 33,60     | 0     | R\$ -         |
|           | 13 A1                        | 120        | R\$ 874,80    | 120   | R\$ 902,40    | 45    | R\$ 338,40    |
|           | 18 A1                        | 28         | R\$ 61,88     | 0     | R\$ -         | 0     | R\$ -         |
|           | 07 A2                        | 400        | R\$ 252,00    | 0     | R\$ -         | 0     | R\$ -         |
|           | 07 B2                        | 200        | R\$ 1.632,00  | 0     | R\$ -         | 0     | R\$ -         |
|           | 07 C2                        | 800        | R\$ 6.040,00  | 444   | R\$ 4.440,00  | 250   | R\$ 2.500,00  |
|           | 08 D2                        | 10         | R\$ 75,00     | 12    | R\$ 212,04    | 0     | R\$ -         |
|           | 08 G2                        | 17         | R\$ 1.229,10  | 8     | R\$ 1.229,10  | 0     | R\$ -         |
|           | 09 A2                        | 90         | R\$ 2.708,10  | 0     | R\$ -         | 0     | R\$ -         |
|           | 11 AA2                       | 1.003      | R\$ 2.347,02  | 1008  | R\$ 2.963,52  | 0     | R\$ -         |
|           | 11 AB2                       | 100        | R\$ 932,00    | 96    | R\$ 731,52    | 0     | R\$ -         |
|           | 11 B2                        | 10         | R\$ 16,50     | 0     | R\$ -         | 0     | R\$ -         |
|           | 11 C2                        | 400        | R\$ 1.336,00  | 396   | R\$ 1.453,32  | 0     | R\$ -         |
|           | 11 DA2                       | 700        | R\$ 2.996,00  | 696   | R\$ 3.751,44  | 0     | R\$ -         |
|           | 11 DC2                       | 60         | R\$ 893,40    | 60    | R\$ 2.228,40  | 11    | R\$ 408,54    |
|           | 11 E2                        | 40         | R\$ 246,80    | 36    | R\$ 204,48    | 0     | R\$ -         |
|           | 11 F2                        | 4          | R\$ 8,16      | 0     | R\$ -         | 0     | R\$ -         |
|           | 11 H2                        | 320        | R\$ 2.102,40  | 324   | R\$ 2.627,64  | 0     | R\$ -         |
|           | 11 I2                        | 64         | R\$ 120,96    | 0     | R\$ -         | 0     | R\$ -         |
|           | 13 A2                        | 240        | R\$ 2.080,80  | 120   | R\$ 1.087,20  | 27    | R\$ 244,62    |
|           | 14 A2                        | 480        | R\$ 5.491,20  | 360   | R\$ 7.718,40  | 247   | R\$ 5.295,68  |
|           | 17 A2                        | 32         | R\$ 633,60    | 24    | R\$ 720,00    | 0     | R\$ -         |
|           | 17 B3                        | 350        | R\$ 591,50    | 0     | R\$ -         | 0     | R\$ -         |
|           | 17 C2                        | 480        | R\$ 1.665,60  | 0     | R\$ -         | 0     | R\$ -         |
|           | 17 D2                        | 1          | R\$ 7,67      | 1     | R\$ 7,67      | 0     | R\$ -         |
|           | 19 E2                        | 6          | R\$ 4,14      | 0     | R\$ -         | 0     | R\$ -         |
|           | 18 A1/18 A2/18 B2/18 C2/18D2 | 1.585      | R\$ 3.630,00  | 720   | R\$ 3.729,60  | 0     | R\$ -         |
| 19 A2     | 11                           | R\$ 209,55 | 0             | R\$ - | 0             | R\$ - |               |
| 19 C2     | 2                            | R\$ 6,24   | 0             | R\$ - | 0             | R\$ - |               |
| 19 D2     | 4                            | R\$ 18,48  | 0             | R\$ - | 0             | R\$ - |               |
| 07 B3     | 35                           | R\$ 744,10 | 0             | R\$ - | 0             | R\$ - |               |

|              |               |                      |             |                      |            |                      |
|--------------|---------------|----------------------|-------------|----------------------|------------|----------------------|
| 07 C3        | 35            | R\$ 238,70           | 0           | R\$ -                | 0          | R\$ -                |
| 07 D3        | 590           | R\$ 4.454,50         | 444         | R\$ 4.440,00         | 178        | R\$ 1.780,00         |
| 08 I3        | 2             | R\$ 24,58            | 2           | R\$ 22,00            | 0          | R\$ -                |
| 08 J3        | 1             | R\$ 28,20            | 1           | R\$ 617,58           | 0          | R\$ -                |
| 08 K3        | 1             | R\$ 22,42            | 1           | R\$ 26,14            | 0          | R\$ -                |
| 10 E3        | 6             | R\$ 29,88            | 12          | R\$ -                | 0          | R\$ -                |
| 11 AB3       | 25            | R\$ 63,75            | 0           | R\$ -                | 0          | R\$ -                |
| 11 JB3       | 1             | R\$ 9,56             | 0           | R\$ -                | 0          | R\$ -                |
| 13 B3        | 2             | R\$ 30,26            | 2           | R\$ 33,76            | 0          | R\$ -                |
| 13 C3        | 3             | R\$ 136,95           | 3           | R\$ 110,55           | 0          | R\$ -                |
| 13 D3        | 189           | R\$ 5.730,48         | 144         | R\$ 7.740,00         | 82         | R\$ 4.407,50         |
| 14 A3        | 55            | R\$ 801,90           | 24          | R\$ 737,28           | 0          | R\$ -                |
| 17 H3        | 24            | R\$ 198,24           | 24          | R\$ 518,16           | 8          | R\$ 172,72           |
| 17 N3        | 22            | R\$ 30,14            | 24          | R\$ 32,88            | 0          | R\$ -                |
| 17 R3        | 63            | R\$ 1.328,67         | 12          | R\$ 419,76           | 6          | R\$ 209,88           |
| 19 I3        | 10            | R\$ 377,40           | 0           | R\$ -                | 0          | R\$ -                |
| 22 A3        | 65            | R\$ 1.040,65         | 0           | R\$ -                | 0          | R\$ -                |
| <b>TOTAL</b> | <b>10.339</b> | <b>R\$ 58.470,34</b> | <b>5706</b> | <b>R\$ 53.712,92</b> | <b>854</b> | <b>R\$ 15.357,34</b> |
| Altinho      |               |                      |             |                      |            |                      |
| 07 C1        | 698           | R\$ 6.980,00         | 0           | R\$ -                | 0          | R\$ -                |
| 08 A1        | 98            | R\$ 1.132,88         | 0           | R\$ -                | 0          | R\$ -                |
| 11 A1        | 200           | R\$ 420,00           | 204         | R\$ 589,56           | 0          | R\$ -                |
| 11 C1        | 1.000         | R\$ 3.370,00         | 996         | R\$ 2.878,44         | 0          | R\$ -                |
| 11 D1        | 1.000         | R\$ 2.830,00         | 252         | R\$ 2.887,92         | 0          | R\$ -                |
| 11 E1        | 300           | R\$ 1.170,00         | 300         | R\$ 1.188,00         | 0          | R\$ -                |
| 11 G1        | 22            | R\$ 61,60            | 24          | R\$ 67,20            | 0          | R\$ -                |
| 13 A1        | 400           | R\$ 2.916,00         | 396         | R\$ 2.977,92         | 319        | R\$ 2.398,88         |
| 07 A2        | 1.500         | R\$ 1.290,00         | 0           | R\$ -                | 0          | R\$ -                |
| 07 B2        | 1.000         | R\$ 8.160,00         | 0           | R\$ -                | 0          | R\$ -                |
| 07 C2        | 1.520         | R\$ 11.476,00        | 1644        | R\$ 16.440,00        | 567        | R\$ 5.670,00         |
| 08 A2        | 349           | R\$ 9.925,56         | 144         | R\$ 3.150,72         | 0          | R\$ -                |
| 08 B2        | 40            | R\$ 484,80           | 0           | R\$ -                | 0          | R\$ -                |
| 08 D2        | 90            | R\$ 506,70           | 96          | R\$ 1.696,32         | 0          | R\$ -                |
| 08 E2        | 10            | R\$ 109,00           | 3           | R\$ 125,37           | 0          | R\$ -                |
| 08 F2        | 2             | R\$ 56,84            | 0           | R\$ -                | 0          | R\$ -                |
| 08 G2        | 30            | R\$ 2.169,00         | 14          | R\$ 2.169,00         | 6          | R\$ 908,52           |
| 09 A2        | 700           | R\$ 21.511,00        | 0           | R\$ -                | 0          | R\$ -                |
| 11 AA2       | 1.000         | R\$ 2.340,00         | 996         | R\$ 2.928,24         | 0          | R\$ -                |
| 11 AB2       | 100           | R\$ 932,00           | 96          | R\$ 731,52           | 0          | R\$ -                |
| 11 B2        | 26            | R\$ 42,90            | 0           | R\$ -                | 0          | R\$ -                |
| 11 C2        | 800           | R\$ 2.184,00         | 804         | R\$ 2.950,68         | 0          | R\$ -                |
| 11 D2        | 364           | R\$ 1.557,92         | 0           | R\$ -                | 0          | R\$ -                |
| 11 DC2       | 39            | R\$ 580,71           | 36          | R\$ 1.337,04         | 24         | R\$ 891,36           |
| 11 E2        | 20            | R\$ 123,40           | 24          | R\$ 136,32           | 0          | R\$ -                |

|                        |        |     |            |          |     |            |        |     |           |      |
|------------------------|--------|-----|------------|----------|-----|------------|--------|-----|-----------|------|
| 11 F2                  | 8      | R\$ | 16,32      | 0        | R\$ | -          | 0      | R\$ | -         |      |
| 11 H2                  | 176    | R\$ | 1.156,32   | 180      | R\$ | 1.459,80   | 15     | R\$ | 121,65    |      |
| 11 I2                  | 133    | R\$ | 251,37     | 0        | R\$ | -          | 0      | R\$ | -         |      |
| 13 A2                  | 764    | R\$ | 6.623,88   | 768      | R\$ | 6.958,08   | 98     | R\$ | 887,88    |      |
| 14 A2                  | 800    | R\$ | 9.152,00   | 480      | R\$ | 10.291,20  | 302    | R\$ | 6.474,88  |      |
| 17 A2                  | 100    | R\$ | 1.980,00   | 108      | R\$ | -          | 0      | R\$ | -         |      |
| 17 B2                  | 147    | R\$ | 248,43     | 0        | R\$ | -          | 0      | R\$ | -         |      |
| 17 C2                  | 397    | R\$ | 1.377,59   | 0        | R\$ | -          | 0      | R\$ | -         |      |
| 17 D2                  | 13     | R\$ | 99,71      | 0        | R\$ | -          | 0      | R\$ | -         |      |
| 18 A2/18 B2/18 C2/18D2 | 3.079  | R\$ | 7.043,00   | 1320     | R\$ | 6.837,60   | 0      | R\$ | -         |      |
| 19 B2                  | 13     | R\$ | 133,12     | 0        | R\$ | -          | 0      | R\$ | -         |      |
| 19 D2                  | 55     | R\$ | 254,10     | 0        | R\$ | -          | 0      | R\$ | -         |      |
| 07 B3                  | 157    | R\$ | 3.337,82   | 0        | R\$ | -          | 0      | R\$ | -         |      |
| 07 C3                  | 200    | R\$ | 1.364,00   | 0        | R\$ | -          | 0      | R\$ | -         |      |
| 07 D3                  | 3.964  | R\$ | 29.928,20  | 2256     | R\$ | 22.560,00  | 421    | R\$ | 4.210,00  |      |
| 08 C3                  | 2      | R\$ | 37,84      | 2        | R\$ | 44,82      | 0      | R\$ | -         |      |
| 08 D3                  | 3      | R\$ | 35,88      | 3        | R\$ | 52,65      | 0      | R\$ | -         |      |
| 08 E3                  | 2      | R\$ | 34,62      | 1        | R\$ | 25,57      | 0      | R\$ | -         |      |
| 08 F3                  | 2      | R\$ | 55,60      | 0        | R\$ | -          | 0      | R\$ | -         |      |
| 08 I3                  | 3      | R\$ | 36,87      | 3        | R\$ | 33,00      | 0      | R\$ | -         |      |
| 08 J3                  | 6      | R\$ | 169,20     | 12       | R\$ | 7.410,96   | 0      | R\$ | -         |      |
| 08 K3                  | 3      | R\$ | 67,26      | 2        | R\$ | 52,28      | 0      | R\$ | -         |      |
| 08 N3                  | 1      | R\$ | 348,96     | 0        | R\$ | -          | 0      | R\$ | -         |      |
| 10 E3                  | 14     | R\$ | 69,72      | 12       | R\$ | 59,76      | 0      | R\$ | -         |      |
| 11 BB3                 | 5      | R\$ | 10,15      | 5        | R\$ | 10,55      | 0      | R\$ | -         |      |
| 11 JA3                 | 2      | R\$ | 6,20       | 0        | R\$ | -          | 0      | R\$ | -         |      |
| 11 JB3                 | 4      | R\$ | 38,24      | 0        | R\$ | -          | 0      | R\$ | -         |      |
| 12 A3                  | 319    | R\$ | 4.347,97   | 226      | R\$ | 4.347,97   | 0      | R\$ | -         |      |
| 13 B3                  | 40     | R\$ | 605,20     | 36       | R\$ | 607,68     | 12     | R\$ | 202,56    |      |
| 13 C3                  | 9      | R\$ | 410,85     | 12       | R\$ | 442,20     | 0      | R\$ | -         |      |
| 13 D3                  | 300    | R\$ | 9.096,00   | 168      | R\$ | 6.190,80   | 115    | R\$ | 6.181,25  |      |
| 14 A3                  | 85     | R\$ | 1.239,30   | 72       | R\$ | 2.211,84   | 0      | R\$ | -         |      |
| 14 B3                  | 50     | R\$ | 729,50     | 26       | R\$ | 592,80     | 16     | R\$ | 364,80    |      |
| 17 N3                  | 109    | R\$ | 149,33     | 108      | R\$ | 976,32     | 0      | R\$ | -         |      |
| 17 Q3                  | 4      | R\$ | 27,52      | 0        | R\$ | -          | 0      | R\$ | -         |      |
| 17 R3                  | 180    | R\$ | 3.796,20   | 84       | R\$ | 2.938,32   | 56     | R\$ | 1.958,88  |      |
| 17 S3                  | 3      | R\$ | 41,37      | 0        | R\$ | -          | 0      | R\$ | -         |      |
| 19 H3                  | 2      | R\$ | 3,68       | 0        | R\$ | -          | 0      | R\$ | -         |      |
| 19 I3                  | 18     | R\$ | 679,32     | 0        | R\$ | -          | 0      | R\$ | -         |      |
| 22 A3                  | 37     | R\$ | 592,37     | 0        | R\$ | -          | 0      | R\$ | -         |      |
| TOTAL                  | 22.517 | R\$ | 167.925,32 | 11913    | R\$ | 116.358,45 | 1951   | R\$ | 30.270,66 |      |
| Barra de Guabiraba     | 07 C1  | 157 | R\$        | 1.570,00 | 0   | R\$        | -      | 0   | R\$       | -    |
|                        | 11 E1  | 106 | R\$        | 413,40   | 108 | R\$        | 424,44 | 2   | R\$       | 7,86 |

|             |       |     |          |     |     |          |     |     |          |
|-------------|-------|-----|----------|-----|-----|----------|-----|-----|----------|
| 13 A1       | 313   | R\$ | 2.281,77 | 312 | R\$ | 2.346,24 | 3   | R\$ | 22,56    |
| 07 C2       | 500   | R\$ | 3.775,00 | 324 | R\$ | 3.240,00 | 56  | R\$ | 560,00   |
| 08 A2       | 60    | R\$ | 1.397,40 | 60  | R\$ | 1.312,80 | 0   | R\$ | -        |
| 08 B2       | 14    | R\$ | 210,28   | 0   | R\$ | -        | 0   | R\$ | -        |
| 08 D2       | 24    | R\$ | 180,00   | 24  | R\$ | 424,08   | 0   | R\$ | -        |
| 08 E2       | 10    | R\$ | 56,30    | 1   | R\$ | 41,79    | 0   | R\$ | -        |
| 08 F2       | 1     | R\$ | 28,42    | 0   | R\$ | -        | 0   | R\$ | -        |
| 08 G2       | 15    | R\$ | 1.084,50 | 7   | R\$ | 1.084,50 | 0   | R\$ | -        |
| 09 A2       | 148   | R\$ | 5.097,12 | 0   | R\$ | -        | 0   | R\$ | -        |
| 11 AB2      | 476   | R\$ | 956,76   | 480 | R\$ | 3.657,60 | 1   | R\$ | 7,62     |
| 11 B2       | 13    | R\$ | 21,45    | 0   | R\$ | -        | 0   | R\$ | -        |
| 11 C2       | 300   | R\$ | 819,00   | 300 | R\$ | 1.101,00 | 0   | R\$ | -        |
| 11 DA2      | 277   | R\$ | 783,91   | 276 | R\$ | 1.487,64 | 0   | R\$ | -        |
| 11 DB2      | 100   | R\$ | 1.855,00 | 96  | R\$ | 1.780,80 | 0   | R\$ | -        |
| 11 DC2      | 25    | R\$ | 372,25   | 24  | R\$ | 891,36   | 5   | R\$ | 185,57   |
| 11 E2       | 15    | R\$ | 92,55    | 12  | R\$ | 68,16    | 0   | R\$ | -        |
| 11 F2       | 11    | R\$ | 22,44    | 0   | R\$ | -        | 0   | R\$ | -        |
| 11 H2       | 100   | R\$ | 670,00   | 96  | R\$ | 778,56   | 12  | R\$ | 22,68    |
| 11 I2       | 66    | R\$ | 124,74   | 0   | R\$ | -        | 0   | R\$ | -        |
| 13 A2       | 20    | R\$ | 173,40   | 24  | R\$ | 271,44   | 0   | R\$ | -        |
| 14 A2       | 150   | R\$ | 1.716,00 | 276 | R\$ | 5.917,44 | 120 | R\$ | 2.572,80 |
| 17 A2       | 27    | R\$ | 534,60   | 24  | R\$ | -        | 0   | R\$ | -        |
| 17 B2       | 126   | R\$ | 212,94   | 0   | R\$ | -        | 0   | R\$ | -        |
| 17 C2       | 342   | R\$ | 1.186,74 | 0   | R\$ | -        | 0   | R\$ | -        |
| 18 A2/18 D2 | 1.099 | R\$ | 2.593,64 | 480 | R\$ | 2.486,40 | 0   | R\$ | -        |
| 19 B2       | 7     | R\$ | 71,68    | 0   | R\$ | -        | 0   | R\$ | -        |
| 19 C2       | 2     | R\$ | 6,24     | 0   | R\$ | -        | 0   | R\$ | -        |
| 19 D2       | 11    | R\$ | 50,82    | 0   | R\$ | -        | 0   | R\$ | -        |
| 19 E2       | 11    | R\$ | 7,59     | 0   | R\$ | -        | 0   | R\$ | -        |
| 07 C3       | 61    | R\$ | 416,02   | 0   | R\$ | -        | 0   | R\$ | -        |
| 07 D3       | 1.000 | R\$ | 7.550,00 | 564 | R\$ | 5.640,00 | 257 | R\$ | 2.570,00 |
| 08 C3       | 1     | R\$ | 18,92    | 1   | R\$ | 22,41    | 0   | R\$ | -        |
| 08 I3       | 6     | R\$ | 73,74    | 12  | R\$ | 132,00   | 0   | R\$ | -        |
| 08 J3       | 4     | R\$ | 112,80   | 4   | R\$ | 2.470,32 | 0   | R\$ | -        |
| 08 K3       | 2     | R\$ | 44,84    | 1   | R\$ | 26,14    | 0   | R\$ | -        |
| 10 A3       | 50    | R\$ | 618,50   | 0   | R\$ | -        | 0   | R\$ | -        |
| 10 B3       | 4     | R\$ | 64,52    | 0   | R\$ | -        | 0   | R\$ | -        |
| 10 E3       | 7     | R\$ | 34,86    | 12  | R\$ | 59,76    | 0   | R\$ | -        |
| 11 AB3      | 12    | R\$ | 30,60    | 0   | R\$ | -        | 0   | R\$ | -        |
| 11 AD3      | 16    | R\$ | 51,84    | 0   | R\$ | -        | 0   | R\$ | -        |
| 11 FA3      | 21    | R\$ | 42,84    | 0   | R\$ | -        | 0   | R\$ | -        |
| 11 HA3      | 1     | R\$ | 9,49     | 0   | R\$ | -        | 0   | R\$ | -        |
| 11 HB3      | 13    | R\$ | 187,72   | 0   | R\$ | -        | 0   | R\$ | -        |

|             |       |     |           |      |     |           |     |     |          |
|-------------|-------|-----|-----------|------|-----|-----------|-----|-----|----------|
| 11 JB3      | 2     | R\$ | 19,12     | 0    | R\$ | -         | 0   | R\$ | -        |
| 12 A3       | 180   | R\$ | 2.453,40  | 127  | R\$ | 2.453,40  | 0   | R\$ | -        |
| 13 B3       | 15    | R\$ | 226,95    | 12   | R\$ | 202,56    | 4   | R\$ | 67,52    |
| 13 C3       | 10    | R\$ | 456,50    | 12   | R\$ | 442,20    | 2   | R\$ | 73,70    |
| 13 D3       | 45    | R\$ | 1.364,40  | 24   | R\$ | 1.290,00  | 12  | R\$ | 645,00   |
| 13 G3       | 1     | R\$ | 47,99     | 0    | R\$ | -         | 0   | R\$ | -        |
| 13 H3       | 1     | R\$ | 45,34     | 1    | R\$ | 45,34     | 0   | R\$ | -        |
| 14 A3       | 66    | R\$ | 962,28    | 84   | R\$ | 2.580,48  | 0   | R\$ | -        |
| 14 B3       | 20    | R\$ | 291,80    | 12   | R\$ | 273,60    | 1   | R\$ | 22,80    |
| 17 C3       | 1     | R\$ | 5,66      | 0    | R\$ | -         | 0   | R\$ | -        |
| 17 D3       | 10    | R\$ | 85,70     | 2    | R\$ | 33,68     | 0   | R\$ | -        |
| 17 E3       | 4     | R\$ | 45,04     | 0    | R\$ | -         | 0   | R\$ | -        |
| 17 H3       | 50    | R\$ | 413,00    | 48   | R\$ | 1.036,32  | 18  | R\$ | 388,62   |
| 17 I3       | 244   | R\$ | 880,84    | 0    | R\$ | -         | 0   | R\$ | -        |
| 17 J3       | 221   | R\$ | 4.972,50  | 0    | R\$ | -         | 0   | R\$ | -        |
| 17 K3       | 48    | R\$ | 160,32    | 36   | R\$ | 140,40    | 8   | R\$ | 31,20    |
| 17 L3       | 2     | R\$ | 9,28      | 2    | R\$ | 13,96     | 0   | R\$ | -        |
| 17 M3       | 6     | R\$ | 93,96     | 0    | R\$ | -         | 0   | R\$ | -        |
| 17 N3       | 25    | R\$ | 34,25     | 24   | R\$ | 32,88     | 0   | R\$ | -        |
| 17 O3       | 5     | R\$ | 10,80     | 0    | R\$ | -         | 0   | R\$ | -        |
| 17 Q3       | 7     | R\$ | 48,16     | 0    | R\$ | -         | 0   | R\$ | -        |
| 17 R3       | 50    | R\$ | 1.054,50  | 12   | R\$ | 419,76    | 3   | R\$ | 104,94   |
| 17 S3       | 1     | R\$ | 13,79     | 0    | R\$ | -         | 0   | R\$ | -        |
| 19 B3       | 2     | R\$ | 2,76      | 0    | R\$ | -         | 0   | R\$ | -        |
| 19 C3       | 1     | R\$ | 11,23     | 1    | R\$ | 11,23     | 0   | R\$ | -        |
| 19 D3       | 3     | R\$ | 4,23      | 0    | R\$ | -         | 0   | R\$ | -        |
| 19 F3       | 16    | R\$ | 192,32    | 5    | R\$ | 192,32    | 0   | R\$ | -        |
| 19 G3       | 2     | R\$ | 47,88     | 0    | R\$ | -         | 0   | R\$ | -        |
| 19 I3       | 17    | R\$ | 641,58    | 0    | R\$ | -         | 0   | R\$ | -        |
| 19 J3       | 3     | R\$ | 67,26     | 0    | R\$ | -         | 0   | R\$ | -        |
| 22 A3       | 22    | R\$ | 352,22    | 0    | R\$ | -         | 0   | R\$ | -        |
| TOTAL       | 6.804 | R\$ | 52.637,69 | 3920 | R\$ | 44.833,01 | 504 | R\$ | 7.282,87 |
| Belo Jardim |       |     |           |      |     |           |     |     |          |
| 07 B2       | 2.600 | R\$ | 21.216,00 | 0    | R\$ | -         | 0   | R\$ | -        |
| 07 C2       | 1.000 | R\$ | 7.550,00  | 648  | R\$ | 6.480,00  | 470 | R\$ | 470,00   |
| 08 A2       | 100   | R\$ | 2.844,00  | 84   | R\$ | 1.837,92  | 2   | R\$ | 43,76    |
| 08 D2       | 303   | R\$ | 2.272,50  | 300  | R\$ | 5.301,00  | 0   | R\$ | -        |
| 08 E2       | 131   | R\$ | 1.427,90  | 36   | R\$ | 1.504,44  | 0   | R\$ | -        |
| 08 F2       | 7     | R\$ | 198,94    | 0    | R\$ | -         | 0   |     |          |
| 08 G2       | 306   | R\$ | 22.123,80 | 146  | R\$ | 22.123,80 | 13  | R\$ | 1.968,46 |
| 09 A2       | 1.100 | R\$ | 33.099,00 | 0    | R\$ | -         | 0   | R\$ | -        |
| 10 B2       | 30    | R\$ | 531,00    | 0    | R\$ | -         | 0   | R\$ | -        |
| 11 I2       | 434   | R\$ | 820,26    | 0    | R\$ | -         | 0   | R\$ | -        |
| 17 A2       | 178   | R\$ | 3.524,40  | 120  | R\$ | 3.600,00  | 0   | R\$ | -        |

|        |       |     |           |      |     |           |     |     |           |
|--------|-------|-----|-----------|------|-----|-----------|-----|-----|-----------|
| 17 D2  | 7     | R\$ | 53,69     | 0    | R\$ | -         | 0   | R\$ | -         |
| 18 A2  | 1.929 | R\$ | 4.552,44  | 960  | R\$ | 4.972,80  | 0   | R\$ | -         |
| 19 C2  | 15    | R\$ | 46,80     | 0    | R\$ | -         | 0   | R\$ | -         |
| 19 D2  | 38    | R\$ | 175,56    | 0    | R\$ | -         | 0   | R\$ | -         |
| 07 B3  | 350   | R\$ | 7.441,00  | 0    | R\$ | -         | 0   | R\$ | -         |
| 07 C3  | 712   | R\$ | 4.855,84  | 0    | R\$ | -         | 0   | R\$ | -         |
| 07 D3  | 2.880 | R\$ | 21.744,00 | 1512 | R\$ | 15.120,00 | 742 | R\$ | 7.420,00  |
| 08 C3  | 7     | R\$ | 132,44    | 7    | R\$ | 156,81    | 0   | R\$ | -         |
| 08 D3  | 7     | R\$ | 83,72     | 12   | R\$ | 210,60    | 0   | R\$ | -         |
| 08 E3  | 7     | R\$ | 121,17    | 5    | R\$ | 127,85    | 0   | R\$ | -         |
| 08 F3  | 7     | R\$ | 194,80    | 0    | R\$ | -         | 0   | R\$ | -         |
| 08 K3  | 21    | R\$ | 470,82    | 24   | R\$ | 627,36    | 7   | R\$ | 182,98    |
| 08 N3  | 3     | R\$ | 1.046,88  | 0    | R\$ | -         | 0   | R\$ | -         |
| 10 E3  | 35    | R\$ | 174,30    | 36   | R\$ | 179,28    | 0   | R\$ | -         |
| 11 AB3 | 132   | R\$ | 244,20    | 0    | R\$ | -         | 0   | R\$ | -         |
| 12 A3  | 62    | R\$ | 845,06    | 44   | R\$ | 845,06    | 0   | R\$ | -         |
| 13 B3  | 20    | R\$ | 302,60    | 12   | R\$ | 202,56    | 3   | R\$ | 50,64     |
| 13 C3  | 57    | R\$ | 3.808,74  | 108  | R\$ | 397,98    | 41  | R\$ | 1.510,85  |
| 13 D3  | 800   | R\$ | 24.256,00 | 456  | R\$ | 24.510,00 | 317 | R\$ | 17.038,75 |
| 13 G3  | 10    | R\$ | 479,90    | 0    | R\$ | -         | 0   | R\$ | -         |
| 14 A3  | 427   | R\$ | 6.225,66  | 204  | R\$ | 6.266,88  | 0   | R\$ | -         |
| 14 B3  | 100   | R\$ | 1.356,00  | 50   | R\$ | 1.140,00  | 2   | R\$ | 45,60     |
| 17 C3  | 7     | R\$ | 39,62     | 4    | R\$ | 25,60     | 0   | R\$ | -         |
| 17 D3  | 7     | R\$ | 59,99     | 2    | R\$ | 33,68     | 0   | R\$ | -         |
| 17 H3  | 249   | R\$ | 2.056,74  | 192  | R\$ | 4.245,28  | 69  | R\$ | 1.489,71  |
| 17 I3  | 1.530 | R\$ | 5.523,30  | 0    | R\$ | -         | 0   | R\$ | -         |
| 17 J3  | 1.253 | R\$ | 28.192,50 | 0    | R\$ | -         | 0   | R\$ | -         |
| 17 K3  | 292   | R\$ | 1.051,20  | 276  | R\$ | 1.076,40  | 6   | R\$ | 23,40     |
| 17 L3  | 21    | R\$ | 87,57     | 24   | R\$ | 167,52    | 0   | R\$ | -         |
| 17 M3  | 4     | R\$ | 62,64     | 0    | R\$ | -         | 0   | R\$ | -         |
| 17 O3  | 14    | R\$ | 30,24     | 12   | R\$ | 42,60     | 12  | R\$ | 42,60     |
| 17 Q3  | 21    | R\$ | 144,48    | 0    | R\$ | -         | 0   | R\$ | -         |
| 17 R3  | 1.260 | R\$ | 18.156,60 | 432  | R\$ | 15.111,36 | 228 | R\$ | 7.975,44  |
| 17 S3  | 12    | R\$ | 165,48    | 0    | R\$ | -         | 0   | R\$ | -         |
| 19 B3  | 14    | R\$ | 19,32     | 0    | R\$ | -         | 0   | R\$ | -         |
| 19 C3  | 7     | R\$ | 78,61     | 0    | R\$ | -         | 0   | R\$ | -         |
| 19 D3  | 21    | R\$ | 29,61     | 0    | R\$ | -         | 0   | R\$ | -         |
| 19 F3  | 107   | R\$ | 1.286,14  | 33   | R\$ | 1.286,14  | 0   | R\$ | -         |
| 19 G3  | 7     | R\$ | 167,58    | 0    | R\$ | -         | 0   | R\$ | -         |
| 19 H3  | 7     | R\$ | 12,88     | 0    | R\$ | -         | 0   | R\$ | -         |
| 19 I3  | 34    | R\$ | 1.283,16  | 0    | R\$ | -         | 0   | R\$ | -         |
| 19 J3  | 4     | R\$ | 89,68     | 0    | R\$ | -         | 0   | R\$ | -         |
| 22 A3  | 121   | R\$ | 1.937,21  | 0    | R\$ | -         | 0   | R\$ | -         |

|          | TOTAL  | 18.807 | R\$ 234.693,97 | 5739 | R\$ 117.592,92 | 1912 | R\$ 37.748,43 |
|----------|--------|--------|----------------|------|----------------|------|---------------|
| Bezerros | 11 G1  | 59     | R\$ 165,20     | 60   | R\$ 168,00     | 0    | R\$ -         |
|          | 07 B2  | 120    | R\$ 979,20     | 0    | R\$ -          | 0    | R\$ -         |
|          | 07 C2  | 120    | R\$ 906,00     | 144  | R\$ 1.440,00   | 44   | R\$ 440,00    |
|          | 08 D2  | 50     | R\$ 375,00     | 48   | R\$ 848,16     | 0    | R\$ -         |
|          | 08 E2  | 14     | R\$ 397,88     | 12   | R\$ 501,48     | 0    | R\$ -         |
|          | 08 F2  | 9      | R\$ 255,78     | 0    | R\$ -          | 0    | R\$ -         |
|          | 11 AA2 | 1.500  | R\$ 2.835,00   | 1500 | R\$ 4.410,00   | 0    | R\$ -         |
|          | 11 AB2 | 100    | R\$ 201,00     | 96   | R\$ 731,52     | 0    | R\$ -         |
|          | 11 C2  | 400    | R\$ 1.092,00   | 396  | R\$ 1.453,32   | 0    | R\$ -         |
|          | 11 DA2 | 250    | R\$ 707,50     | 0    | R\$ -          | 0    | R\$ -         |
|          | 11 DC2 | 42     | R\$ 492,66     | 48   | R\$ 1.782,72   | 0    | R\$ -         |
|          | 11 E2  | 224    | R\$ 2.296,00   | 228  | R\$ 1.295,04   | 0    | R\$ -         |
|          | 11 H2  | 120    | R\$ 753,60     | 120  | R\$ 973,20     | 1    | R\$ 8,11      |
|          | 17 A2  | 147    | R\$ 2.910,60   | 96   | R\$ 2.880,00   | 0    | R\$ -         |
|          | 17 D2  | 1      | R\$ 7,67       | 1    | R\$ 7,67       | 0    | R\$ -         |
|          | 18 C2  | 136    | R\$ 217,60     | 0    | R\$ -          | 0    | R\$ -         |
|          | 19 C2  | 18     | R\$ 56,16      | 0    | R\$ -          | 0    | R\$ -         |
|          | 19 D2  | 15     | R\$ 20,70      | 0    | R\$ -          | 0    | R\$ -         |
|          | 19 E2  | 6      | R\$ 4,14       | 0    | R\$ -          | 0    | R\$ -         |
|          | 07 B3  | 100    | R\$ 2.126,00   | 0    | R\$ -          | 0    | R\$ -         |
|          | 07 C3  | 240    | R\$ 1.310,40   | 0    | R\$ -          | 0    | R\$ -         |
|          | 07 D3  | 1.313  | R\$ 9.913,15   | 900  | R\$ 9.000,00   | 341  | R\$ 3.410,00  |
|          | 08 E3  | 3      | R\$ 51,93      | 2    | R\$ 51,34      | 0    | R\$ -         |
|          | 08 I3  | 5      | R\$ 61,45      | 5    | R\$ 55,00      | 0    | R\$ -         |
|          | 08 J3  | 2      | R\$ 56,40      | 2    | R\$ 1.235,16   | 0    | R\$ -         |
|          | 10 E3  | 15     | R\$ 74,70      | 12   | R\$ 59,76      | 0    | R\$ -         |
|          | 11 AD3 | 44     | R\$ 142,56     | 0    | R\$ -          | 0    | R\$ -         |
|          | 12 A3  | 800    | R\$ 10.904,00  | 567  | R\$ 10.904,00  | 1    | R\$ 19,24     |
|          | 13 B3  | 88     | R\$ 1.331,44   | 84   | R\$ 1.417,92   | 12   | R\$ 202,56    |
|          | 14 A3  | 300    | R\$ 4.374,00   | 144  | R\$ 4.423,68   | 0    | R\$ -         |
|          | 14 B3  | 71     | R\$ 810,11     | 30   | R\$ 684,00     | 0    | R\$ -         |
|          | 17 C3  | 6      | R\$ 33,96      | 3    | R\$ 19,20      | 0    | R\$ -         |
|          | 17 D3  | 6      | R\$ 51,42      | 1    | R\$ 16,84      | 0    | R\$ -         |
|          | 17 H3  | 106    | R\$ 875,56     | 96   | R\$ 2.072,64   | 66   | R\$ 1.424,94  |
|          | 17 J3  | 100    | R\$ 2.426,00   | 0    | R\$ -          | 0    | R\$ -         |
|          | 17 K3  | 224    | R\$ 784,00     | 204  | R\$ 795,60     | 10   | R\$ 39,00     |
|          | 17 Q3  | 12     | R\$ 82,56      | 0    | R\$ -          | 0    | R\$ -         |
|          | 17 R3  | 342    | R\$ 7.113,60   | 168  | R\$ 5.876,64   | 42   | R\$ 1.469,16  |
|          | 17 S3  | 6      | R\$ 170,46     | 0    | R\$ -          | 0    | R\$ -         |
|          | 19 B3  | 12     | R\$ 16,56      | 0    | R\$ -          | 0    | R\$ -         |
|          | 19 F3  | 88     | R\$ 1.057,76   | 27   | R\$ 1.057,76   | 0    | R\$ -         |
|          | 19 G3  | 3      | R\$ 71,82      | 0    | R\$ -          | 0    | R\$ -         |

|        |             |              |               |              |               |              |              |
|--------|-------------|--------------|---------------|--------------|---------------|--------------|--------------|
|        | 19 H3       | 6            | R\$ 11,04     | 0            | R\$ -         | 0            | R\$ -        |
|        | 19 I3       | 45           | R\$ 1.698,30  | 0            | R\$ -         | 0            | R\$ -        |
|        | 22 A3       | 88           | R\$ 1.408,88  | 0            | R\$ -         | 0            | R\$ -        |
|        | TOTAL       | 7.356        | R\$ 61.631,75 | 4994         | R\$ 54.160,65 | 517          | R\$ 7.013,01 |
| Bonito | 11 D1       | 1.200        | R\$ 3.396,00  | 0            | R\$ -         | 0            | R\$ -        |
|        | 11 E1       | 450          | R\$ 1.948,50  | 492          | R\$ 1.933,56  | 0            | R\$ -        |
|        | 13 A1       | 250          | R\$ 1.850,00  | 252          | R\$ 1.895,04  | 150          | R\$ 1.128,00 |
|        | 07 C2       | 500          | R\$ 3.775,00  | 396          | R\$ 3.960,00  | 184          | R\$ 1.840,00 |
|        | 08 A2       | 250          | R\$ 2.987,50  | 144          | R\$ 3.150,72  | 3            | R\$ 65,64    |
|        | 08 B2       | 10           | R\$ 150,20    | 0            | R\$ -         | 0            | R\$ -        |
|        | 08 D2       | 5            | R\$ 37,50     | 5            | R\$ 88,35     | 0            | R\$ -        |
|        | 08 E2       | 5            | R\$ 54,50     | 1            | R\$ 41,79     | 0            | R\$ -        |
|        | 09 A2       | 150          | R\$ 4.513,50  | 0            | R\$ -         | 0            | R\$ -        |
|        | 11 AA2      | 150          | R\$ 289,50    | 156          | R\$ 458,64    | 0            | R\$ -        |
|        | 11 AB2      | 80           | R\$ 160,80    | 84           | R\$ 640,08    | 0            | R\$ -        |
|        | 11 C2       | 30           | R\$ 81,90     | 36           | R\$ 132,12    | 11           | R\$ 40,37    |
|        | 11 DA2      | 50           | R\$ 141,50    | 48           | R\$ 176,16    | 0            | R\$ -        |
|        | 11 H2       | 210          | R\$ 1.407,00  | 216          | R\$ 1.751,76  | 80           | R\$ 648,80   |
|        | 13 A2       | 100          | R\$ 889,00    | 96           | R\$ 869,76    | 63           | R\$ 570,78   |
|        | 14 A2       | 100          | R\$ 1.101,00  | 96           | R\$ 2.058,24  | 75           | R\$ 1.608,00 |
|        | 18 A2/18 D2 | 600          | R\$ 1.416,00  | 240          | R\$ 1.243,20  | 0            | R\$ -        |
|        | 19 D2       | 8            | R\$ 36,96     | 0            | R\$ -         | 0            | R\$ -        |
|        | 07 B3       | 200          | R\$ 4.252,00  | 0            | R\$ -         | 0            | R\$ -        |
|        | 07 D3       | 2.081        | R\$ 15.711,55 | 1020         | R\$ 10.200,00 | 727          | R\$ 7.270,00 |
|        | 08 C3       | 4            | R\$ 75,68     | 4            | R\$ 89,64     | 0            | R\$ -        |
|        | 08 D3       | 4            | R\$ 47,84     | 4            | R\$ 70,20     | 0            | R\$ -        |
|        | 08 E3       | 4            | R\$ 69,24     | 3            | R\$ 76,71     | 0            | R\$ -        |
|        | 08 F3       | 1            | R\$ 27,80     | 0            | R\$ -         | 0            | R\$ -        |
|        | 08 K3       | 10           | R\$ 224,20    | 10           | R\$ 261,40    | 0            | R\$ -        |
|        | 10 E3       | 20           | R\$ 99,60     | 24           | R\$ 119,52    | 0            | R\$ -        |
|        | 11 FA3      | 81           | R\$ 165,24    | 0            | R\$ -         | 0            | R\$ -        |
|        | 11 HA3      | 2            | R\$ 18,98     | 0            | R\$ -         | 0            | R\$ -        |
|        | 11 HB3      | 10           | R\$ 144,40    | 0            | R\$ -         | 0            | R\$ -        |
|        | 13 C3       | 43           | R\$ 1.962,95  | 12           | R\$ 442,20    | 15           | R\$ 552,75   |
| 13 D3  | 102         | R\$ 3.092,64 | 48            | R\$ 2.580,00 | 44            | R\$ 2.365,00 |              |
| 13 G3  | 6           | R\$ 287,94   | 0             | R\$ -        | 0             | R\$ -        |              |
| 14 B3  | 11          | R\$ 149,16   | 6             | R\$ 136,80   | 0             | R\$ -        |              |
| 17 O3  | 13          | R\$ 28,08    | 12            | R\$ 42,60    | 9             | R\$ 31,95    |              |
| 19 B3  | 7           | R\$ 9,66     | 0             | R\$ -        | 0             | R\$ -        |              |
| 19 D3  | 11          | R\$ 15,51    | 0             | R\$ -        | 0             | R\$ -        |              |
| 19 G3  | 1           | R\$ 23,94    | 0             | R\$ -        | 0             | R\$ -        |              |
| 19 H3  | 3           | R\$ 5,52     | 0             | R\$ -        | 0             | R\$ -        |              |
| 19 I3  | 10          | R\$ 377,40   | 0             | R\$ -        | 0             | R\$ -        |              |



|                        |        |       |               |                |               |               |               |
|------------------------|--------|-------|---------------|----------------|---------------|---------------|---------------|
|                        | TOTAL  | 6.772 | R\$ 51.025,69 | 3405           | R\$ 32.418,49 | 1361          | R\$ 16.121,29 |
| Brejo da Madre de Deus | 07 B2  | 200   | R\$ 1.632,00  | 0              | R\$ -         | 0             | R\$ -         |
|                        | 07 C2  | 3.600 | R\$ 27.180,00 | 1632           | R\$ 16.320,00 | 960           | R\$ 9.600,00  |
|                        | 08 A2  | -     | R\$ -         | 36             | R\$ 787,68    | 11            | R\$ 240,68    |
|                        | 09 A2  | 1.000 | R\$ 31.200,00 | 0              | R\$ -         | 0             | R\$ -         |
|                        | 13 A2  | -     | R\$ -         | 204            | R\$ 1.848,24  | 97            | R\$ 878,82    |
|                        | 14 A2  | 843   | R\$ 9.846,24  | 528            | R\$ 11.320,32 | 471           | R\$ 10.098,24 |
|                        | 17 A2  | 101   | R\$ 1.999,80  | 72             | R\$ 2.160,00  | 0             | R\$ -         |
|                        | 17 D2  | 4     | R\$ 30,68     | 4              | R\$ 30,68     | 0             | R\$ -         |
|                        | 07 C3  | 604   | R\$ 4.119,28  | 0              | R\$ -         | 0             | R\$ -         |
|                        | 07 D3  | 4.000 | R\$ 30.200,00 | 2412           | R\$ 24.120,00 | 1193          | R\$ 11.930,00 |
|                        | 13 D3  | 280   | R\$ 8.489,60  | 216            | R\$ 11.610,00 | 109           | R\$ 5.858,75  |
|                        | 14 A3  | 241   | R\$ 3.513,78  | 180            | R\$ 5.529,60  | 0             | R\$ -         |
|                        | 17 H3  | 140   | R\$ 1.156,40  | 120            | R\$ 2.590,08  | 56            | R\$ 1.209,04  |
|                        | 17 I3  | 865   | R\$ 3.122,65  | 0              | R\$ -         | 0             | R\$ -         |
|                        | 17 L3  | 8     | R\$ 37,12     | 12             | R\$ 83,76     | 0             | R\$ -         |
|                        |        | TOTAL | 11.886        | R\$ 122.527,55 | 5416          | R\$ 76.400,36 | 2897          |
| Cachoeirinha           | 07 B1  | 10    | R\$ 124,70    | 0              | R\$ -         | 0             | R\$ -         |
|                        | 07 C1  | 200   | R\$ 2.000,00  | 0              | R\$ -         | 0             | R\$ -         |
|                        | 10 A1  | 220   | R\$ 385,00    | 0              | R\$ -         | 0             | R\$ -         |
|                        | 11 A1  | 70    | R\$ 147,00    | 72             | R\$ 208,08    | 0             | R\$ -         |
|                        | 11 C1  | 946   | R\$ 3.282,62  | 948            | R\$ 2.739,72  | 0             | R\$ -         |
|                        | 11 D1  | 1.600 | R\$ 4.528,00  | 396            | R\$ 4.538,16  | 0             | R\$ -         |
|                        | 11 E1  | 300   | R\$ 1.170,00  | 300            | R\$ 1.179,00  | 1             | R\$ 3,93      |
|                        | 11 G1  | 10    | R\$ 28,00     | 12             | R\$ 33,60     | 0             | R\$ -         |
|                        | 13 A1  | 500   | R\$ 3.645,00  | 504            | R\$ 3.790,08  | 200           | R\$ 1.504,00  |
|                        | 14 A1  | 100   | R\$ 905,00    | 48             | R\$ 960,00    | 9             | R\$ 180,00    |
|                        | 07 A2  | 1.000 | R\$ 630,00    | 0              | R\$ -         | 0             | R\$ -         |
|                        | 07 B2  | 250   | R\$ 2.040,00  | 0              | R\$ -         | 0             | R\$ -         |
|                        | 07 C2  | 1.000 | R\$ 7.550,00  | 756            | R\$ 7.560,00  | 161           | R\$ 1.610,00  |
|                        | 08 A2  | 200   | R\$ 2.256,00  | 132            | R\$ 2.888,16  | 0             | R\$ -         |
|                        | 08 B2  | 30    | R\$ 450,60    | 0              | R\$ -         | 0             | R\$ -         |
|                        | 08 C2  | 10    | R\$ 151,80    | 17             | R\$ 368,39    | 0             | R\$ -         |
|                        | 08 D2  | 65    | R\$ 487,50    | 60             | R\$ 1.060,20  | 0             | R\$ -         |
|                        | 08 E2  | 22    | R\$ 239,80    | 6              | R\$ 250,74    | 0             | R\$ -         |
|                        | 08 F2  | 2     | R\$ 56,84     | 0              | R\$ -         | 0             | R\$ -         |
|                        | 08 G2  | 60    | R\$ 4.338,00  | 29             | R\$ 4.338,00  | 1             | R\$ 151,42    |
|                        | 09 A2  | 580   | R\$ 17.452,20 | 0              | R\$ -         | 0             | R\$ -         |
|                        | 11 AA2 | 600   | R\$ 1.404,00  | 600            | R\$ 1.764,00  | 0             | R\$ -         |
|                        | 11 AB2 | 120   | R\$ 1.118,40  | 120            | R\$ 914,40    | 0             | R\$ -         |
|                        | 11 B2  | 17    | R\$ 28,05     | 0              | R\$ -         | 0             | R\$ -         |
|                        | 11 C2  | 487   | R\$ 1.329,51  | 492            | R\$ 1.805,64  | 0             | R\$ -         |
|                        | 11 DA2 | 181   | R\$ 512,23    | 180            | R\$ 970,20    | 0             | R\$ -         |

|                        |       |     |           |      |     |           |     |     |          |
|------------------------|-------|-----|-----------|------|-----|-----------|-----|-----|----------|
| 11 DB2                 | 200   | R\$ | 3.710,00  | 204  | R\$ | 3.784,20  | 0   | R\$ | -        |
| 11 DC2                 | 80    | R\$ | 1.191,20  | 84   | R\$ | 3.119,76  | 12  | R\$ | 445,68   |
| 11 E2                  | 50    | R\$ | 308,50    | 48   | R\$ | 272,64    | 0   | R\$ | -        |
| 11 F2                  | 7     | R\$ | 14,28     | 0    | R\$ | -         | 0   | R\$ | -        |
| 11 H2                  | 400   | R\$ | 2.628,00  | 396  | R\$ | 3.211,56  | 4   | R\$ | 32,44    |
| 11 I2                  | 80    | R\$ | 151,20    | 0    | R\$ | -         | 0   | R\$ | -        |
| 13 A2                  | 100   | R\$ | 867,00    | 96   | R\$ | 869,76    | 2   | R\$ | 18,12    |
| 14 A2                  | 650   | R\$ | 7.436,00  | 408  | R\$ | 8.747,52  | 0   | R\$ | -        |
| 17 A2                  | 44    | R\$ | 871,20    | 24   | R\$ | 720,00    | 0   | R\$ | -        |
| 17 B2                  | 180   | R\$ | 304,20    | 0    | R\$ | -         | 0   | R\$ | -        |
| 17 C2                  | 876   | R\$ | 3.039,72  | 0    | R\$ | -         | 0   | R\$ | -        |
| 17 D2                  | 2     | R\$ | 15,34     | 2    | R\$ | 15,34     | 0   | R\$ | -        |
| 18 A2/18 B2/18 C2/18D2 | 1.204 | R\$ | 2.669,68  | 480  | R\$ | 2.486,40  | 0   | R\$ | -        |
| 19 B2                  | 12    | R\$ | 122,88    | 0    | R\$ | -         | 0   | R\$ | -        |
| 19 C2                  | 5     | R\$ | 15,60     | 0    | R\$ | -         | 0   | R\$ | -        |
| 19 D2                  | 31    | R\$ | 143,22    | 0    | R\$ | -         | 0   | R\$ | -        |
| 07 B3                  | 90    | R\$ | 1.913,40  | 0    | R\$ | -         | 0   | R\$ | -        |
| 07 C3                  | 150   | R\$ | 1.023,00  | 0    | R\$ | -         | 0   | R\$ | -        |
| 07 D3                  | 2.000 | R\$ | 15.100,00 | 1044 | R\$ | 10.440,00 | 178 | R\$ | 1.780,00 |
| 08 C3                  | 2     | R\$ | 37,84     | 2    | R\$ | 44,82     | 0   | R\$ | -        |
| 08 D3                  | 2     | R\$ | 23,92     | 2    | R\$ | 35,10     | 0   | R\$ | -        |
| 08 E3                  | 2     | R\$ | 34,62     | 1    | R\$ | 25,57     | 0   | R\$ | -        |
| 08 F3                  | 2     | R\$ | 55,60     | 0    | R\$ | -         | 0   | R\$ | -        |
| 08 I3                  | 3     | R\$ | 36,87     | 3    | R\$ | 33,00     | 0   | R\$ | -        |
| 08 J3                  | 1     | R\$ | 28,20     | 1    | R\$ | 617,58    | 0   | R\$ | -        |
| 08 K3                  | 5     | R\$ | 112,10    | 4    | R\$ | 104,56    | 0   | R\$ | -        |
| 08 N3                  | 1     | R\$ | 348,96    | 0    | R\$ | -         | 0   | R\$ | -        |
| 10 E3                  | 4     | R\$ | 19,92     | 4    | R\$ | 19,92     | 0   | R\$ | -        |
| 11 AA3                 | 5     | R\$ | 9,25      | 17   | R\$ | 50,49     | 0   | R\$ | -        |
| 11 AB3                 | 25    | R\$ | 63,75     | 0    | R\$ | -         | 0   | R\$ | -        |
| 11 AD3                 | 19    | R\$ | 61,56     | 0    | R\$ | -         | 0   | R\$ | -        |
| 11 BA3                 | 6     | R\$ | 10,26     | 0    | R\$ | -         | 0   | R\$ | -        |
| 11 BB3                 | 5     | R\$ | 10,15     | 5    | R\$ | 10,55     | 0   | R\$ | -        |
| 11 DB3                 | 232   | R\$ | 3.009,04  | 224  | R\$ | 3.086,72  | 0   | R\$ | -        |
| 11 FA3                 | 20    | R\$ | 40,80     | 0    | R\$ | -         | 0   | R\$ | -        |
| 11 HA3                 | 2     | R\$ | 18,98     | 0    | R\$ | -         | 0   | R\$ | -        |
| 11 HB3                 | 11    | R\$ | 158,84    | 0    | R\$ | -         | 0   | R\$ | -        |
| 11 JB3                 | 5     | R\$ | 47,80     | 0    | R\$ | -         | 0   | R\$ | -        |
| 12 A3                  | 240   | R\$ | 3.271,20  | 170  | R\$ | 3.271,20  | 0   | R\$ | -        |
| 13 B3                  | 47    | R\$ | 711,11    | 48   | R\$ | 810,24    | 0   | R\$ | -        |
| 13 C3                  | 16    | R\$ | 730,40    | 24   | R\$ | 884,40    | 0   | R\$ | -        |
| 13 D3                  | 164   | R\$ | 4.972,48  | 168  | R\$ | 9.030,00  | 81  | R\$ | 4.353,75 |
| 13 G3                  | 3     | R\$ | 143,97    | 0    | R\$ | -         | 0   | R\$ | -        |

|                      |        |                |      |               |     |               |
|----------------------|--------|----------------|------|---------------|-----|---------------|
| 13 H3                | 2      | R\$ 90,68      | 2    | R\$ 90,68     | 0   | R\$ -         |
| 14 A3                | 87     | R\$ 1.268,46   | 60   | R\$ 1.843,20  | 0   | R\$ -         |
| 14 B3                | 45     | R\$ 656,55     | 13   | R\$ 296,40    | 5   | R\$ 114,00    |
| 17 C3                | 2      | R\$ 11,32      | 1    | R\$ 6,40      | 0   | R\$ -         |
| 17 D3                | 2      | R\$ 17,14      | 0    | R\$ -         | 0   | R\$ -         |
| 17 H3                | 61     | R\$ 503,86     | 96   | R\$ 2.072,64  | 18  | R\$ 388,62    |
| 17 I3                | 374    | R\$ 1.350,14   | 0    | R\$ -         | 0   | R\$ -         |
| 17 J3                | 313    | R\$ 7.042,50   | 0    | R\$ -         | 0   | R\$ -         |
| 17 K3                | 66     | R\$ 220,44     | 60   | R\$ 234,00    | 5   | R\$ 19,50     |
| 17 L3                | 3      | R\$ 13,92      | 3    | R\$ 20,94     | 0   | R\$ -         |
| 17 M3                | 2      | R\$ 31,32      | 0    | R\$ -         | 0   | R\$ -         |
| 17 N3                | 42     | R\$ 57,54      | 48   | R\$ 65,76     | 0   | R\$ -         |
| 17 O3                | 5      | R\$ 10,80      | 5    | R\$ 17,75     | 0   | R\$ -         |
| 17 Q3                | 7      | R\$ 48,16      | 0    | R\$ -         | 0   | R\$ -         |
| 17 R3                | 50     | R\$ 1.054,50   | 12   | R\$ 419,76    | 0   | R\$ -         |
| 17 S3                | 2      | R\$ 27,58      | 0    | R\$ -         | 0   | R\$ -         |
| 19 B3                | 3      | R\$ 4,14       | 0    | R\$ -         | 0   | R\$ -         |
| 19 C3                | 2      | R\$ 22,46      | 2    | R\$ 22,46     | 0   | R\$ -         |
| 19 D3                | 5      | R\$ 7,05       | 0    | R\$ -         | 0   | R\$ -         |
| 19 F3                | 26     | R\$ 312,52     | 8    | R\$ 312,52    | 0   | R\$ -         |
| 19 G3                | 2      | R\$ 47,88      | 0    | R\$ -         | 0   | R\$ -         |
| 19 H3                | 2      | R\$ 3,68       | 0    | R\$ -         | 0   | R\$ -         |
| 19 I3                | 8      | R\$ 301,92     | 0    | R\$ -         | 0   | R\$ -         |
| 19 J3                | 2      | R\$ 44,84      | 0    | R\$ -         | 0   | R\$ -         |
| 22 A3                | 31     | R\$ 496,31     | 0    | R\$ -         | 0   | R\$ -         |
| TOTAL                | 16.707 | R\$ 125.388,00 | 8441 | R\$ 92.462,21 | 677 | R\$ 10.601,46 |
| Camocim de São Felix |        |                |      |               |     |               |
| 07 C1                | 323    | R\$ 3.230,00   | 0    | R\$ -         | 0   | R\$ -         |
| 10 A1                | 130    | R\$ 573,30     | 0    | R\$ -         | 0   | R\$ -         |
| 13 A1                | 430    | R\$ 3.134,70   | 432  | R\$ 3.248,64  | 37  | R\$ 278,24    |
| 07 B2                | 100    | R\$ 816,00     | 0    | R\$ -         | 0   | R\$ -         |
| 07 C2                | 1.270  | R\$ 9.588,50   | 456  | R\$ 3.429,12  | 110 | R\$ 827,20    |
| 08 A2                | 300    | R\$ 4.884,00   | 204  | R\$ 4.463,52  | 2   | R\$ 43,76     |
| 08 B2                | 10     | R\$ 150,20     | 0    | R\$ -         | 0   | R\$ -         |
| 08 C2                | 2      | R\$ 30,36      | 3    | R\$ 65,01     | 0   | R\$ -         |
| 08 D2                | 78     | R\$ 585,00     | 84   | R\$ 1.820,28  | 0   | R\$ -         |
| 08 E2                | 29     | R\$ 316,10     | 8    | R\$ 334,32    | 0   | R\$ -         |
| 08 F2                | 2      | R\$ 56,84      | 0    | R\$ -         | 0   | R\$ -         |
| 08 G2                | 68     | R\$ 4.916,40   | 32   | R\$ 4.916,40  | 0   | R\$ -         |
| 09 A2                | 218    | R\$ 6.559,62   | 0    | R\$ -         | 0   | R\$ -         |
| 10 A2                | 600    | R\$ 744,00     | 0    | R\$ -         | 0   | R\$ -         |
| 10 B2                | 9      | R\$ 159,30     | 0    | R\$ -         | 0   | R\$ -         |
| 11 AA2               | 500    | R\$ 1.170,00   | 504  | R\$ 1.481,76  | 2   | R\$ 5,88      |
| 11 AB2               | 150    | R\$ 1.398,00   | 156  | R\$ 1.188,72  | 0   | R\$ -         |

|        |       |     |           |      |     |           |     |     |          |
|--------|-------|-----|-----------|------|-----|-----------|-----|-----|----------|
| 11 C2  | 350   | R\$ | 1.169,00  | 348  | R\$ | 1.277,16  | 3   | R\$ | 11,01    |
| 11 DA2 | 215   | R\$ | 608,45    | 228  | R\$ | 1.228,92  | 3   | R\$ | 16,17    |
| 11 DC2 | 50    | R\$ | 744,50    | 48   | R\$ | 1.782,72  | 31  | R\$ | 1.151,34 |
| 11 E2  | 29    | R\$ | 178,93    | 24   | R\$ | 136,32    | 0   | R\$ | -        |
| 11 H2  | 200   | R\$ | 1.340,00  | 204  | R\$ | 1.158,72  | 64  | R\$ | 519,04   |
| 13 A2  | 260   | R\$ | 2.254,20  | 264  | R\$ | 2.391,84  | 2   | R\$ | 18,12    |
| 14 A2  | 90    | R\$ | 1.029,60  | 102  | R\$ | 2.186,88  | 0   | R\$ | -        |
| 17 A2  | 47    | R\$ | 930,60    | 36   | R\$ | 1.080,00  | 0   | R\$ | -        |
| 17 B2  | 318   | R\$ | 537,42    | 0    | R\$ | -         | 0   | R\$ | -        |
| 17 C2  | 350   | R\$ | 1.214,50  | 0    | R\$ | -         | 0   | R\$ | -        |
| 18 A2  | 100   | R\$ | 236,00    | 0    | R\$ | -         | 0   | R\$ | -        |
| 19 C2  | 5     | R\$ | 15,60     | 0    | R\$ | -         | 0   | R\$ | -        |
| 19 D2  | 14    | R\$ | 64,68     | 0    | R\$ | -         | 0   | R\$ | -        |
| 07 B3  | 96    | R\$ | 2.040,96  | 0    | R\$ | -         | 0   | R\$ | -        |
| 07 C3  | 55    | R\$ | 375,10    | 0    | R\$ | -         | 0   | R\$ | -        |
| 07 D3  | 1.794 | R\$ | 13.544,70 | 1176 | R\$ | 11.760,00 | 395 | R\$ | 3.950,00 |
| 08 C3  | 2     | R\$ | 37,84     | 2    | R\$ | 44,82     | 0   | R\$ | -        |
| 08 D3  | 2     | R\$ | 23,92     | 2    | R\$ | 35,10     | 0   | R\$ | -        |
| 08 E3  | 2     | R\$ | 34,62     | 1    | R\$ | 25,57     | 0   | R\$ | -        |
| 08 F3  | 1     | R\$ | 27,80     | 0    | R\$ | -         | 0   | R\$ | -        |
| 08 I3  | 8     | R\$ | 98,32     | 12   | R\$ | 132,00    | 0   | R\$ | -        |
| 08 J3  | 4     | R\$ | 112,80    | 4    | R\$ | 2.470,32  | 0   | R\$ | -        |
| 08 K3  | 4     | R\$ | 89,68     | 3    | R\$ | 78,42     | 0   | R\$ | -        |
| 08 N3  | 1     | R\$ | 348,96    | 0    | R\$ | -         | 0   | R\$ | -        |
| 10 E3  | 9     | R\$ | 44,82     | 12   | R\$ | 59,76     | 0   | R\$ | -        |
| 11 AA3 | 29    | R\$ | 60,03     | 24   | R\$ | 71,28     | 0   | R\$ | -        |
| 11 AB3 | 31    | R\$ | 79,05     | 0    | R\$ | -         | 0   | R\$ | -        |
| 11 EB3 | 10    | R\$ | 52,90     | 12   | R\$ | 69,24     | 0   | R\$ | -        |
| 11 FA3 | 15    | R\$ | 30,60     | 0    | R\$ | -         | 0   | R\$ | -        |
| 11 HA3 | 1     | R\$ | 9,49      | 0    | R\$ | -         | 0   | R\$ | -        |
| 11 HB3 | 10    | R\$ | 144,40    | 0    | R\$ | -         | 0   | R\$ | -        |
| 12 A3  | 225   | R\$ | 3.066,75  | 159  | R\$ | 3.066,75  | 0   | R\$ | -        |
| 13 B3  | 40    | R\$ | 605,20    | 36   | R\$ | 607,68    | 0   | R\$ | -        |
| 13 C3  | 20    | R\$ | 913,00    | 24   | R\$ | 884,40    | 3   | R\$ | 110,55   |
| 13 D3  | 210   | R\$ | 6.367,20  | 120  | R\$ | 6.450,00  | 41  | R\$ | 2.203,75 |
| 13 G3  | 2     | R\$ | 95,98     | 0    | R\$ | -         | 0   | R\$ | -        |
| 13 H3  | 1     | R\$ | 45,34     | 1    | R\$ | 45,34     | 0   | R\$ | -        |
| 14 A3  | 140   | R\$ | 2.041,20  | 72   | R\$ | 2.211,84  | 0   | R\$ | -        |
| 14 B3  | 80    | R\$ | 1.167,20  | 48   | R\$ | 1.094,40  | 8   | R\$ | 182,40   |
| 17 C3  | 2     | R\$ | 11,32     | 1    | R\$ | 6,40      | 0   | R\$ | -        |
| 17 D3  | 14    | R\$ | 119,98    | 4    | R\$ | 67,36     | 0   | R\$ | -        |
| 17 H3  | 102   | R\$ | 842,52    | 192  | R\$ | 4.145,28  | 36  | R\$ | 777,24   |
| 17 I3  | 334   | R\$ | 1.205,74  | 0    | R\$ | -         | 0   | R\$ | -        |

|         |         |                |        |                |       |                |
|---------|---------|----------------|--------|----------------|-------|----------------|
| 17 J3   | 279     | R\$ 6.277,50   | 0      | R\$ -          | 0     | R\$ -          |
| 17 K3   | 59      | R\$ 197,06     | 48     | R\$ 187,20     | 8     | R\$ 31,20      |
| 17 L3   | 3       | R\$ 13,92      | 3      | R\$ 20,94      | 0     | R\$ -          |
| 17 M3   | 1       | R\$ 15,66      | 0      | R\$ -          | 0     | R\$ -          |
| 17 N3   | 37      | R\$ 50,69      | 36     | R\$ 49,32      | 1     | R\$ 1,37       |
| 17 O3   | 8       | R\$ 17,28      | 8      | R\$ 28,40      | 0     | R\$ -          |
| 17 Q3   | 3       | R\$ 20,64      | 0      | R\$ -          | 0     | R\$ -          |
| 17 S3   | 2       | R\$ 27,58      | 0      | R\$ -          | 0     | R\$ -          |
| 19 B3   | 3       | R\$ 4,14       | 0      | R\$ -          | 0     | R\$ -          |
| 19 C3   | 2       | R\$ 22,46      | 2      | R\$ 22,46      | 0     | R\$ -          |
| 19 D3   | 5       | R\$ 7,05       | 0      | R\$ -          | 0     | R\$ -          |
| 19 F3   | 23      | R\$ 276,46     | 7      | R\$ 276,46     | 0     | R\$ -          |
| 19 H3   | 2       | R\$ 3,68       | 0      | R\$ -          | 0     | R\$ -          |
| 19 I3   | 10      | R\$ 377,40     | 0      | R\$ -          | 0     | R\$ -          |
| 22 A3   | 28      | R\$ 448,28     | 0      | R\$ -          | 0     | R\$ -          |
| TOTAL   | 9.956   | R\$ 90.033,02  | 5142   | R\$ 66.101,07  | 746   | R\$ 10.127,27  |
| Caruaru |         |                |        |                |       |                |
| 07 B1   | 4.069   | R\$ 50.740,43  | 0      | R\$ -          | 0     | R\$ -          |
| 07 C1   | 15.823  | R\$ 158.230,00 | 0      | R\$ -          | 0     | R\$ -          |
| 08 A1   | 106     | R\$ 1.195,68   | 84     | R\$ 1.074,36   | 0     | R\$ -          |
| 11 A1   | 108.049 | R\$ 234.466,33 | 102648 | R\$ 296.652,72 | 0     | R\$ 54,91      |
| 11 B1   | 1.622   | R\$ 2.676,30   | 0      | R\$ -          | 0     | R\$ -          |
| 11 C1   | 77.653  | R\$ 255.478,38 | 47772  | R\$ 138.061,08 | 0     | R\$ 60,69      |
| 11 D1   | 35.103  | R\$ 166.738,25 | 25308  | R\$ 290.029,68 | 0     | R\$ 34,38      |
| 11 E1   | 6.542   | R\$ 28.326,86  | 0      | R\$ -          | 0     | R\$ -          |
| 11 F1   | 29.680  | R\$ 109.816,00 | 28200  | R\$ 104.340,00 | 0     | R\$ -          |
| 11 G1   | 266     | R\$ 744,80     | 252    | R\$ 705,60     | 0     | R\$ -          |
| 13 A1   | 24.546  | R\$ 178.694,88 | 21264  | R\$ 159.905,28 | 10024 | R\$ 75.380,48  |
| 14 A1   | 8.430   | R\$ 76.291,50  | 9816   | R\$ 196.320,00 | 5864  | R\$ 117.280,00 |
| 07 A2   | 12.552  | R\$ 33.137,28  | 0      | R\$ -          | 0     | R\$ -          |
| 07 B2   | 16.275  | R\$ 132.804,00 | 0      | R\$ -          | 0     | R\$ -          |
| 07 C2   | 82.732  | R\$ 624.626,60 | 55536  | R\$ 555.360,00 | 36571 | R\$ 365.710,00 |
| 08 A2   | 5.159   | R\$ 122.938,97 | 2016   | R\$ 44.110,08  | 1094  | R\$ 23.936,72  |
| 08 B2   | 766     | R\$ 8.931,56   | 0      | R\$ -          | 1     | R\$ 23,95      |
| 08 C2   | 223     | R\$ 3.086,32   | 420    | R\$ 9.101,40   | 118   | R\$ 2.557,06   |
| 08 D2   | 301     | R\$ 8.437,03   | 300    | R\$ 5.301,00   | 0     | R\$ -          |
| 08 E2   | 436     | R\$ 5.327,92   | 60     | R\$ 2.507,40   | 0     | R\$ -          |
| 08 F2   | 27      | R\$ 767,34     | 0      | R\$ -          | 0     | R\$ -          |
| 08 G2   | 894     | R\$ 84.036,00  | 894    | R\$ 84.036,00  | 273   | R\$ 41.337,66  |
| 09 A2   | 9.042   | R\$ 287.806,88 | 0      | R\$ -          | 0     | R\$ -          |
| 11 AA2  | 18.137  | R\$ 36.636,74  | 7788   | R\$ 2.628,36   | 0     | R\$ 29,40      |
| 11 AB2  | 11.249  | R\$ 22.610,49  | 7524   | R\$ 57.332,88  | 0     | R\$ -          |
| 11 B2   | 319     | R\$ 526,35     | 0      | R\$ -          | 0     | R\$ -          |
| 11 C2   | 13.111  | R\$ 35.793,03  | 8748   | R\$ 32.105,16  | 0     | R\$ -          |

|                                 |        |     |            |       |     |            |       |     |            |
|---------------------------------|--------|-----|------------|-------|-----|------------|-------|-----|------------|
| 11 DA2                          | 6.717  | R\$ | 19.009,11  | 4104  | R\$ | 22.120,56  | 0     | R\$ | -          |
| 11 DB2                          | 5.611  | R\$ | 104.084,05 | 2508  | R\$ | 46.523,40  | 0     | R\$ | -          |
| 11 DC2                          | 2.005  | R\$ | 23.518,65  | 984   | R\$ | 36.545,76  | 0     | R\$ | 1.485,60   |
| 11 E2                           | 1.399  | R\$ | 6.057,67   | 0     | R\$ | -          | 0     | R\$ | -          |
| 11 F2                           | 148    | R\$ | 301,92     | 0     | R\$ | -          | 0     | R\$ | -          |
| 11 H2                           | 7.983  | R\$ | 51.410,52  | 7584  | R\$ | 65.506,24  | 0     | R\$ | 437,94     |
| 11 I2                           | 1.522  | R\$ | 2.876,58   | 0     | R\$ | -          | 0     | R\$ | -          |
| 13 A2                           | 6.109  | R\$ | 50.093,80  | 6780  | R\$ | 61.426,80  | 3266  | R\$ | 21.435,96  |
| 14 A2                           | 12.978 | R\$ | 144.055,80 | 15504 | R\$ | 332.405,76 | 11248 | R\$ | 241.157,12 |
| 17 A2                           | 664    | R\$ | 13.147,20  | 1416  | R\$ | 42.480,00  | 951   | R\$ | 28.530,00  |
| 17 B2                           | 5.452  | R\$ | 9.213,88   | 0     | R\$ | -          | 0     | R\$ | -          |
| 17 C2                           | 13.451 | R\$ | 45.329,87  | 0     | R\$ | -          | 0     | R\$ | -          |
| 17 D2                           | 26     | R\$ | 199,42     | 0     | R\$ | -          | 0     | R\$ | -          |
| 18 A1/18 A2/18 B2/18<br>C2/18D2 | 40.961 | R\$ | 93.050,17  | 27600 | R\$ | 142.968,00 | 28530 | R\$ | 147.785,40 |
| 19 A2                           | 346    | R\$ | 6.608,60   | 0     | R\$ | -          | 0     | R\$ | -          |
| 19 B2                           | 196    | R\$ | 1.904,64   | 0     | R\$ | -          | 0     | R\$ | -          |
| 19 C2                           | 59     | R\$ | 136,29     | 0     | R\$ | -          | 0     | R\$ | -          |
| 19 D2                           | 144    | R\$ | 200,16     | 0     | R\$ | -          | 0     | R\$ | -          |
| 19 E2                           | 27     | R\$ | 18,63      | 0     | R\$ | -          | 0     | R\$ | -          |
| 07 B3                           | 2.351  | R\$ | 59.104,14  | 0     | R\$ | -          | 0     | R\$ | -          |
| 07 C3                           | 2.628  | R\$ | 19.841,40  | 0     | R\$ | -          | 0     | R\$ | -          |
| 07 D3                           | 60.021 | R\$ | 453.158,56 | 70332 | R\$ | 703.320,00 | 39003 | R\$ | 390.030,00 |
| 08 C3                           | 20     | R\$ | 535,60     | 264   | R\$ | 5.916,24   | 79    | R\$ | 1.770,39   |
| 08 D3                           | 29     | R\$ | 329,44     | 24    | R\$ | 241,20     | 1     | R\$ | 17,55      |
| 08 E3                           | 21     | R\$ | 272,58     | 252   | R\$ | 6.443,64   | 2     | R\$ | 51,14      |
| 08 F3                           | 25     | R\$ | 710,50     | 0     | R\$ | -          | 0     | R\$ | -          |
| 08 I3                           | 163    | R\$ | 1.838,64   | 96    | R\$ | 1.056,00   | 0     | R\$ | -          |
| 08 J3                           | 74     | R\$ | 2.103,08   | 84    | R\$ | 51.876,72  | 0     | R\$ | -          |
| 08 K3                           | 139    | R\$ | 1.567,92   | 336   | R\$ | 8.783,04   | 85    | R\$ | 2.221,90   |
| 08 N3                           | 22     | R\$ | 8.572,08   | 0     | R\$ | -          | 0     | R\$ | -          |
| 10 E3                           | 612    | R\$ | 2.148,12   | 660   | R\$ | 3.286,80   | 6     | R\$ | 29,88      |
| 11 AA3                          | 505    | R\$ | 1.020,10   | 504   | R\$ | 1.496,88   | 0     | R\$ | 2,97       |
| 11 AB3                          | 532    | R\$ | 1.957,76   | 0     | R\$ | -          | 0     | R\$ | -          |
| 11 AD3                          | 458    | R\$ | 1.557,20   | 0     | R\$ | -          | 0     | R\$ | -          |
| 11 BA3                          | 319    | R\$ | 526,35     | 0     | R\$ | -          | 0     | R\$ | -          |
| 11 BB3                          | 133    | R\$ | 256,69     | 0     | R\$ | -          | 0     | R\$ | -          |
| 11 CA3                          | 100    | R\$ | 352,00     | 0     | R\$ | -          | 0     | R\$ | -          |
| 11 CB3                          | 425    | R\$ | 1.827,50   | 0     | R\$ | -          | 0     | R\$ | -          |
| 11 CC3                          | 133    | R\$ | 770,07     | 132   | R\$ | 1.096,92   | 0     | R\$ | -          |
| 11 DB3                          | 5.053  | R\$ | 14.299,99  | 4800  | R\$ | 66.144,00  | 0     | R\$ | -          |
| 11 EB3                          | 389    | R\$ | 2.298,99   | 396   | R\$ | 2.284,92   | 0     | R\$ | -          |
| 11 EC3                          | 256    | R\$ | 2.611,20   | 0     | R\$ | -          | 0     | R\$ | -          |

|        |       |     |            |       |     |            |      |     |            |
|--------|-------|-----|------------|-------|-----|------------|------|-----|------------|
| 11 FA3 | 1.064 | R\$ | 2.170,56   | 0     | R\$ | -          | 0    | R\$ | -          |
| 11 FB3 | 239   | R\$ | 872,35     | 0     | R\$ | -          | 0    | R\$ | -          |
| 11 FC3 | 53    | R\$ | 196,10     | 0     | R\$ | -          | 0    | R\$ | -          |
| 11 HA3 | 20    | R\$ | 183,40     | 0     | R\$ | -          | 0    | R\$ | 19,52      |
| 11 HB3 | 319   | R\$ | 2.871,00   | 0     | R\$ | -          | 0    | R\$ | 12,12      |
| 11 I3  | 2.117 | R\$ | 6.329,83   | 0     | R\$ | -          | 0    | R\$ | -          |
| 11 JB3 | 106   | R\$ | 1.028,20   | 0     | R\$ | -          | 0    | R\$ | -          |
| 12 A3  | 4.862 | R\$ | 67.533,18  | 3510  | R\$ | 67.533,18  | 1686 | R\$ | 32.438,64  |
| 12 B3  | 474   | R\$ | 37.531,32  | 0     | R\$ | -          | 0    | R\$ | -          |
| 13 H3  | 26    | R\$ | 1.178,84   | 48    | R\$ | 2.176,32   | 12   | R\$ | 544,08     |
| 13 B3  | 532   | R\$ | 6.978,84   | 612   | R\$ | 10.330,56  | 200  | R\$ | 3.376,00   |
| 13 C3  | 452   | R\$ | 27.262,00  | 396   | R\$ | 14.592,60  | 380  | R\$ | 14.003,00  |
| 13 D3  | 5.319 | R\$ | 160.208,28 | 10440 | R\$ | 561.150,00 | 3471 | R\$ | 186.566,25 |
| 13 G3  | 53    | R\$ | 2.403,02   | 0     | R\$ | -          | 2    | R\$ | 98,22      |
| 14 A3  | 2.393 | R\$ | 35.918,93  | 3756  | R\$ | 115.384,32 | 0    |     |            |
| 14 B3  | 1.862 | R\$ | 22.139,18  | 2100  | R\$ | 47.880,00  | 1106 | R\$ | 25.216,80  |
| 17 A3  | 207   | R\$ | 366,39     | 0     | R\$ | -          | 0    | R\$ | -          |
| 17 C3  | 27    | R\$ | 152,82     | 12    | R\$ | 76,80      | 8    | R\$ | 51,20      |
| 17 D3  | 144   | R\$ | 1.234,08   | 60    | R\$ | 1.010,40   | 96   | R\$ | 1.616,64   |
| 17 E3  | 234   | R\$ | 2.634,84   | 0     | R\$ | -          | 77   | R\$ | 456,61     |
| 17 H3  | 1.170 | R\$ | 10.588,50  | 1236  | R\$ | 26.685,24  | 1020 | R\$ | 22.021,80  |
| 17 I3  | 3.165 | R\$ | 20.762,40  | 0     | R\$ | -          | 0    | R\$ | -          |
| 17 J3  | 4.436 | R\$ | 105.221,92 | 0     | R\$ | -          | 0    | R\$ | -          |
| 17 K3  | 1.165 | R\$ | 4.496,90   | 4440  | R\$ | 17.316,00  | 444  | R\$ | 1.731,60   |
| 17 L3  | 58    | R\$ | 296,96     | 72    | R\$ | 502,56     | 5    | R\$ | 34,90      |
| 17 M3  | 20    | R\$ | 480,20     | 0     | R\$ | -          | 8    | R\$ | 72,32      |
| 17 N3  | 745   | R\$ | 1.020,65   | 744   | R\$ | 1.019,28   | 8    | R\$ | 10,96      |
| 17 O3  | 389   | R\$ | 910,26     | 504   | R\$ | 1.789,20   | 413  | R\$ | 1.466,15   |
| 17 P3  | 50    | R\$ | 708,00     | 144   | R\$ | 1.218,24   | 50   | R\$ | 423,00     |
| 17 Q3  | 56    | R\$ | 420,56     | 0     | R\$ | -          | 0    | R\$ | -          |
| 17 R3  | 3.138 | R\$ | 67.780,80  | 4932  | R\$ | 172.521,36 | 4188 | R\$ | 146.496,24 |
| 17 S3  | 43    | R\$ | 991,15     | 0     | R\$ | -          | 0    | R\$ | -          |
| 19 A3  | 505   | R\$ | 712,05     | 0     | R\$ | -          | 0    | R\$ | -          |
| 19 B3  | 239   | R\$ | 329,82     | 0     | R\$ | -          | 0    | R\$ | -          |
| 19 C3  | 26    | R\$ | 235,83     | 0     | R\$ | -          | 0    | R\$ | -          |
| 19 D3  | 80    | R\$ | 112,80     | 0     | R\$ | -          | 0    | R\$ | -          |
| 19 F3  | 1.542 | R\$ | 4.934,40   | 1542  | R\$ | 4.934,40   | 0    | R\$ | -          |
| 19 G3  | 10    | R\$ | 272,10     | 0     | R\$ | -          | 0    | R\$ | -          |
| 19 H3  | 17    | R\$ | 23,46      | 0     | R\$ | -          | 0    | R\$ | -          |
| 19 I3  | 296   | R\$ | 11.171,04  | 0     | R\$ | -          | 0    | R\$ | -          |
| 19 J3  | 25    | R\$ | 560,50     | 0     | R\$ | -          | 0    | R\$ | -          |
| 19 K3  | 27    | R\$ | 1.294,65   | 0     | R\$ | -          | 0    | R\$ | -          |
| 22 A3  | 449   | R\$ | 6.712,55   | 0     | R\$ | -          | 0    | R\$ | -          |

|        | TOTAL  | 701.472 | R\$ 4.438.973,45 | 497538 | R\$ 4.627.614,34 | 150290 | R\$ 199.598,22 |
|--------|--------|---------|------------------|--------|------------------|--------|----------------|
| Cupira | 08 A1  | 5       | R\$ 57,80        | 0      | R\$ -            | 0      | R\$ -          |
|        | 11 D1  | 50      | R\$ 141,50       | 12     | R\$ 137,52       | 0      | R\$ -          |
|        | 11 E1  | 4       | R\$ 15,60        | 0      | R\$ -            | 0      | R\$ -          |
|        | 13 A1  | 60      | R\$ 403,20       | 60     | R\$ 451,20       | 37     | R\$ 378,24     |
|        | 07 C2  | 180     | R\$ 1.359,00     | 132    | R\$ 1.320,00     | 82     | R\$ 820,00     |
|        | 08 A2  | 40      | R\$ 763,20       | 36     | R\$ 787,68       | 0      | R\$ -          |
|        | 08 B2  | 20      | R\$ 300,40       | 0      | R\$ -            | 0      | R\$ -          |
|        | 08 C2  | 5       | R\$ 75,90        | 7      | R\$ 151,69       | 0      | R\$ -          |
|        | 08 D2  | 30      | R\$ 168,90       | 36     | R\$ 636,12       | 0      | R\$ -          |
|        | 08 E2  | 16      | R\$ 90,08        | 2      | R\$ 83,58        | 0      | R\$ -          |
|        | 08 G2  | 50      | R\$ 3.615,00     | 24     | R\$ 3.615,00     | 0      | R\$ -          |
|        | 09 A2  | 50      | R\$ 1.610,50     | 0      | R\$ -            | 0      | R\$ -          |
|        | 11 AA2 | 500     | R\$ 1.005,00     | 504    | R\$ 1.481,76     | 1      | R\$ 2,94       |
|        | 11 AB2 | 10      | R\$ 20,10        | 12     | R\$ 91,44        | 0      | R\$ -          |
|        | 11 C2  | 50      | R\$ 136,50       | 48     | R\$ 176,16       | 0      | R\$ -          |
|        | 11 DA2 | 127     | R\$ 359,41       | 132    | R\$ 711,48       | 0      | R\$ -          |
|        | 11 DC2 | 106     | R\$ 1.578,34     | 108    | R\$ 4.011,12     | 40     | R\$ 1.485,60   |
|        | 11 E2  | 8       | R\$ 49,36        | 12     | R\$ 68,16        | 0      | R\$ -          |
|        | 11 F2  | 5       | R\$ 10,20        | 0      | R\$ -            | 0      | R\$ -          |
|        | 11 H2  | 80      | R\$ 536,00       | 84     | R\$ 681,24       | 57     | R\$ 462,27     |
|        | 11 I2  | 137     | R\$ 258,93       | 0      | R\$ -            | 0      | R\$ -          |
|        | 13 A2  | 150     | R\$ 1.123,50     | 156    | R\$ 1.413,36     | 21     | R\$ 190,26     |
|        | 14 A2  | 200     | R\$ 2.146,00     | 120    | R\$ 2.572,80     | 23     | R\$ 493,12     |
|        | 17 A2  | 20      | R\$ 396,00       | 12     | R\$ 360,00       | 0      | R\$ -          |
|        | 17 B2  | 60      | R\$ 101,40       | 0      | R\$ -            | 0      | R\$ -          |
|        | 17 D2  | 2       | R\$ 15,34        | 2      | R\$ 15,34        | 0      | R\$ -          |
|        | 19 A2  | 19      | R\$ 361,95       | 0      | R\$ -            | 0      | R\$ -          |
|        | 19 C2  | 4       | R\$ 12,48        | 0      | R\$ -            | 0      | R\$ -          |
|        | 19 D2  | 12      | R\$ 55,44        | 0      | R\$ -            | 0      | R\$ -          |
|        | 19 E2  | 112     | R\$ 77,28        | 0      | R\$ -            | 0      | R\$ -          |
|        | 07 B3  | 50      | R\$ 1.063,00     | 0      | R\$ -            | 0      | R\$ -          |
|        | 07 C3  | 125     | R\$ 852,50       | 0      | R\$ -            | 0      | R\$ -          |
|        | 07 D3  | 240     | R\$ 1.812,00     | 192    | R\$ 1.920,00     | 72     | R\$ 720,00     |
|        | 08 C3  | 13      | R\$ 245,96       | 12     | R\$ 268,92       | 0      | R\$ -          |
|        | 08 D3  | 2       | R\$ 23,92        | 2      | R\$ 35,10        | 0      | R\$ -          |
|        | 08 E3  | 50      | R\$ 865,50       | 36     | R\$ 920,52       | 0      | R\$ -          |
|        | 08 F3  | 3       | R\$ 83,40        | 0      | R\$ -            | 0      | R\$ -          |
|        | 08 I3  | 5       | R\$ 61,45        | 5      | R\$ 55,00        | 0      | R\$ -          |
|        | 08 J3  | 2       | R\$ 56,40        | 2      | R\$ -            | 0      | R\$ -          |
|        | 08 K3  | 4       | R\$ 89,68        | 3      | R\$ 1.235,16     | 0      | R\$ -          |
|        | 08 N3  | 2       | R\$ 697,92       | 0      | R\$ -            | 0      | R\$ -          |
|        | 10 E3  | 13      | R\$ 64,74        | 12     | R\$ 59,76        | 0      | R\$ -          |



|                 |       |       |           |          |     |           |          |     |          |        |
|-----------------|-------|-------|-----------|----------|-----|-----------|----------|-----|----------|--------|
| 11 AD3          | 20    | R\$   | 64,80     | 0        | R\$ | -         | 0        | R\$ | -        |        |
| 11 FA3          | 34    | R\$   | 69,36     | 0        | R\$ | -         | 0        | R\$ | -        |        |
| 11 HA3          | 1     | R\$   | 9,49      | 0        | R\$ | -         | 0        | R\$ | -        |        |
| 11 HB3          | 11    | R\$   | 158,84    | 0        | R\$ | -         | 0        | R\$ | -        |        |
| 11 JB3          | 3     | R\$   | 28,68     | 0        | R\$ | -         | 0        | R\$ | -        |        |
| 13 C3           | 20    | R\$   | 913,00    | 24       | R\$ | 884,40    | 8        | R\$ | 294,80   |        |
| 13 D3           | 480   | R\$   | 14.553,60 | 276      | R\$ | 14.835,00 | 68       | R\$ | 3.655,00 |        |
| 13 G3           | 2     | R\$   | 95,98     | 0        | R\$ | -         | 0        | R\$ | -        |        |
| 13 H3           | 2     | R\$   | 90,68     | 1        | R\$ | 45,34     | 0        | R\$ | -        |        |
| 14 A3           | 120   | R\$   | 1.749,60  | 108      | R\$ | 3.317,76  | 0        | R\$ | -        |        |
| 14 B3           | 45    | R\$   | 601,65    | 36       | R\$ | 820,80    | 0        | R\$ | -        |        |
| 17 C3           | 9     | R\$   | 50,94     | 5        | R\$ | 32,00     | 0        | R\$ | -        |        |
| 17 D3           | 7     | R\$   | 59,99     | 2        | R\$ | 33,68     | 0        | R\$ | -        |        |
| 17 H3           | 100   | R\$   | 826,00    | 0        | R\$ | -         | 25       | R\$ | 539,75   |        |
| 17 I3           | 400   | R\$   | 1.444,00  | 0        | R\$ | -         | 0        | R\$ | -        |        |
| 17 J3           | 300   | R\$   | 6.750,00  | 0        | R\$ | -         | 0        | R\$ | -        |        |
| 17 K3           | 70    | R\$   | 233,80    | 60       | R\$ | 234,00    | 2        | R\$ | 7,80     |        |
| 17 L3           | 8     | R\$   | 37,12     | 12       | R\$ | 83,76     | 0        | R\$ | -        |        |
| 17 M3           | 2     | R\$   | 31,32     | 0        | R\$ | -         | 0        | R\$ | -        |        |
| 17 N3           | 24    | R\$   | 32,88     | 24       | R\$ | 32,88     | 0        | R\$ | -        |        |
| 17 O3           | 10    | R\$   | 21,60     | 12       | R\$ | 42,60     | 3        | R\$ | 10,65    |        |
| 17 Q3           | 70    | R\$   | 481,60    | 0        | R\$ | -         | 0        | R\$ | -        |        |
| 17 R3           | 288   | R\$   | 4.150,08  | 0        | R\$ | -         | 0        | R\$ | -        |        |
| 17 S3           | 11    | R\$   | 151,69    | 0        | R\$ | -         | 0        | R\$ | -        |        |
| 19 B3           | 4     | R\$   | 5,52      | 0        | R\$ | -         | 0        | R\$ | -        |        |
| 19 C3           | 2     | R\$   | 22,46     | 2        | R\$ | 22,46     | 0        | R\$ | -        |        |
| 19 D3           | 7     | R\$   | 9,87      | 0        | R\$ | -         | 0        | R\$ | -        |        |
| 19 F3           | 34    | R\$   | 408,68    | 11       | R\$ | 408,68    | 0        | R\$ | -        |        |
| 19 G3           | 2     | R\$   | 47,88     | 0        | R\$ | -         | 0        | R\$ | -        |        |
| 19 H3           | 2     | R\$   | 3,68      | 0        | R\$ | -         | 0        | R\$ | -        |        |
| 19 I3           | 10    | R\$   | 377,40    | 0        | R\$ | -         | 0        | R\$ | -        |        |
| 19 J3           | 1     | R\$   | 22,42     | 0        | R\$ | -         | 0        | R\$ | -        |        |
| 22 A3           | 38    | R\$   | 608,38    | 0        | R\$ | -         | 0        | R\$ | -        |        |
| TOTAL           | 4.758 | R\$   | 56.873,77 | 2336     | R\$ | 44.053,47 | 439      | R\$ | 9.060,43 |        |
| Frei Miguelinho | 07 B1 | 24    | R\$       | 299,28   | 0   | R\$       | -        | 0   | R\$      | -      |
|                 | 08 A1 | 3     | R\$       | 34,68    | 0   | R\$       | -        | 0   | R\$      | -      |
|                 | 11 A1 | 100   | R\$       | 254,00   | 96  | R\$       | 277,44   | 1   | R\$      | 2,89   |
|                 | 11 C1 | 350   | R\$       | 29,17    | 348 | R\$       | 1.005,72 | 0   | R\$      | -      |
|                 | 11 D1 | 24    | R\$       | 212,64   | 24  | R\$       | 275,04   | 0   | R\$      | -      |
|                 | 13 A1 | 800   | R\$       | 5.832,00 | 804 | R\$       | 6.046,08 | 0   | R\$      | -      |
|                 | 07 A2 | 8     | R\$       | 20,40    | 0   | R\$       | -        | 0   | R\$      | -      |
|                 | 07 B2 | 60    | R\$       | 489,60   | 0   | R\$       | -        | 0   | R\$      | -      |
|                 | 07 C2 | 1.000 | R\$       | 7.550,00 | 564 | R\$       | 5.640,00 | 62  | R\$      | 620,00 |

|              |        |     |           |          |     |           |          |     |          |          |
|--------------|--------|-----|-----------|----------|-----|-----------|----------|-----|----------|----------|
| 08 A2        | 35     | R\$ | 700,35    | 36       | R\$ | 787,68    | 0        | R\$ | -        |          |
| 08 B2        | 14     | R\$ | 210,28    | 0        | R\$ | -         | 0        | R\$ | -        |          |
| 08 C2        | 9      | R\$ | 136,62    | 16       | R\$ | 346,72    | 1        | R\$ | 21,67    |          |
| 08 D2        | 24     | R\$ | 180,00    | 24       | R\$ | 424,08    | 0        | R\$ | -        |          |
| 08 E2        | 12     | R\$ | 130,80    | 3        | R\$ | 125,37    | 0        | R\$ | -        |          |
| 08 F2        | 1      | R\$ | 28,42     | 0        | R\$ | -         | 0        | R\$ | -        |          |
| 08 G2        | 30     | R\$ | 2.169,00  | 14       | R\$ | 2.169,00  | 0        | R\$ | -        |          |
| 09 A2        | 100    | R\$ | 3.009,00  | 0        | R\$ | -         | 0        | R\$ | -        |          |
| 11 AA2       | 210    | R\$ | 491,40    | 216      | R\$ | 635,04    | 0        | R\$ | -        |          |
| 11 AB2       | 40     | R\$ | 372,80    | 36       | R\$ | 274,32    | 1        | R\$ | 7,62     |          |
| 11 C2        | 200    | R\$ | 668,00    | 204      | R\$ | 748,68    | 0        | R\$ | -        |          |
| 11 DA2       | 20     | R\$ | 85,60     | 24       | R\$ | 129,36    | 0        | R\$ | -        |          |
| 11 DC2       | 20     | R\$ | 297,80    | 24       | R\$ | 891,36    | 11       | R\$ | 408,54   |          |
| 11 H2        | 171    | R\$ | 1.123,47  | 192      | R\$ | 1.557,12  | 20       | R\$ | 162,20   |          |
| 13 A2        | 90     | R\$ | 780,30    | 96       | R\$ | 869,76    | 0        | R\$ | -        |          |
| 14 A2        | 15     | R\$ | 171,60    | 12       | R\$ | 257,28    | 3        | R\$ | 64,32    |          |
| 17 C2        | 400    | R\$ | 1.388,00  | 0        | R\$ | -         | 0        | R\$ | -        |          |
| 18 A2/ 18 D2 | 442    | R\$ | 1.043,12  | 240      | R\$ | 1.243,20  | 0        | R\$ | -        |          |
| 07 B3        | 77     | R\$ | 1.637,02  | 0        | R\$ | -         | 0        | R\$ | -        |          |
| 07 D3        | 500    | R\$ | 3.775,00  | 372      | R\$ | 3.720,00  | 77       | R\$ | 770,00   |          |
| 08 N3        | 1      | R\$ | 348,96    | 0        | R\$ | -         | 0        | R\$ | -        |          |
| 10 E3        | 9      | R\$ | 44,82     | 12       | R\$ | 59,76     | 0        | R\$ | -        |          |
| 13 B3        | 15     | R\$ | 226,95    | 12       | R\$ | 202,56    | 0        | R\$ | -        |          |
| 13 C3        | 10     | R\$ | 456,50    | 12       | R\$ | 442,20    | 1        | R\$ | 36,85    |          |
| 13 D3        | 148    | R\$ | 4.487,36  | 84       | R\$ | 4.515,00  | 13       | R\$ | 698,75   |          |
| 13 G3        | 2      | R\$ | 95,98     | 0        | R\$ | -         | 0        | R\$ | -        |          |
| 14 A3        | 61     | R\$ | 889,38    | 24       | R\$ | 737,28    | 0        | R\$ | -        |          |
| 14 B3        | 27     | R\$ | 393,93    | 14       | R\$ | 319,20    | 0        | R\$ | -        |          |
| 17 H3        | 44     | R\$ | 363,44    | 24       | R\$ | 518,16    | 8        | R\$ | 172,72   |          |
| 17 I3        | 190    | R\$ | 685,90    | 0        | R\$ | -         | 0        | R\$ | -        |          |
| 17 J3        | 120    | R\$ | 2.700,00  | 0        | R\$ | -         | 0        | R\$ | -        |          |
| 17 R3        | 109    | R\$ | 2.298,81  | 0        | R\$ | -         | 0        | R\$ | -        |          |
| 19 B3        | 3      | R\$ | 4,14      | 0        | R\$ | -         | 0        | R\$ | -        |          |
| 19 I3        | 8      | R\$ | 301,92    | 0        | R\$ | -         | 0        | R\$ | -        |          |
| 22 A3        | 10     | R\$ | 160,10    | 0        | R\$ | -         | 0        | R\$ | -        |          |
| TOTAL        | 5.536  | R\$ | 46.578,54 | 3527     | R\$ | 34.217,41 | 198      | R\$ | 2.965,56 |          |
| Gravatá      | 07 A2  | 325 | R\$       | 828,75   | 0   | R\$       | -        | 0   | R\$      | -        |
|              | 08 A2  | 100 | R\$       | 1.204,00 | 96  | R\$       | 2.100,48 | 0   | R\$      | -        |
|              | 08 C2  | 4   | R\$       | 75,40    | 6   | R\$       | 130,02   | 0   | R\$      | -        |
|              | 11 AA2 | 96  | R\$       | 181,44   | 96  | R\$       | 282,24   | 0   | R\$      | -        |
|              | 07 D3  | 500 | R\$       | 3.775,00 | 348 | R\$       | 3.480,00 | 159 | R\$      | 1.590,00 |
|              | 10 C3  | 7   | R\$       | 166,88   | 0   | R\$       | -        | 0   | R\$      | -        |
|              | 10 D3  | 7   | R\$       | 327,81   | 0   | R\$       | -        | 0   | R\$      | -        |

|           |        |     |           |          |      |           |           |     |          |          |
|-----------|--------|-----|-----------|----------|------|-----------|-----------|-----|----------|----------|
| 10 E3     | 10     | R\$ | 49,80     | 12       | R\$  | 717,12    | 0         | R\$ | -        |          |
| 12 A3     | 325    | R\$ | 4.429,75  | 230      | R\$  | 4.429,75  | 0         | R\$ | -        |          |
| 13 B3     | 38     | R\$ | 574,94    | 36       | R\$  | 607,68    | 0         | R\$ | -        |          |
| 13 C3     | 38     | R\$ | 1.734,70  | 48       | R\$  | 1.768,80  | 2         | R\$ | 73,70    |          |
| 14 B3     | 36     | R\$ | 519,48    | 24       | R\$  | 547,20    | 0         | R\$ | -        |          |
| 17 D3     | 7      | R\$ | 59,99     | 2        | R\$  | 33,68     | 0         | R\$ | -        |          |
| 17 H3     | 208    | R\$ | 1.718,08  | 168      | R\$  | 3.627,12  | 3         | R\$ | 64,77    |          |
| 17 N3     | 66     | R\$ | 90,42     | 72       | R\$  | 98,64     | 0         | R\$ | -        |          |
| 17 S3     | 7      | R\$ | 96,53     | 0        | R\$  | -         | 0         | R\$ | -        |          |
| 19 F3     | 160    | R\$ | 1.923,20  | 0        | R\$  | -         | 0         | R\$ | -        |          |
| 19 H3     | 7      | R\$ | 12,88     | 0        | R\$  | -         | 0         | R\$ | -        |          |
| 19 I3     | 30     | R\$ | 1.132,20  | 0        | R\$  | -         | 0         | R\$ | -        |          |
| TOTAL     | 1.971  | R\$ | 18.901,25 | 1138     | R\$  | 17.822,73 | 164       | R\$ | 1.728,47 |          |
| Ibirajuba | 07 C1  | 24  | R\$       | 240,00   | 0    | R\$       | -         | 0   | R\$      | -        |
|           | 11 A1  | 240 | R\$       | 508,80   | 240  | R\$       | 693,60    | 0   | R\$      | -        |
|           | 11 C1  | 240 | R\$       | 828,00   | 240  | R\$       | 693,60    | 0   | R\$      | -        |
|           | 11 D1  | 176 | R\$       | 498,08   | 72   | R\$       | 825,12    | 0   | R\$      | -        |
|           | 11 E1  | 150 | R\$       | 585,00   | 144  | R\$       | 565,92    | 0   | R\$      | -        |
|           | 11 G1  | 7   | R\$       | 19,60    | 12   | R\$       | 33,60     | 0   | R\$      | -        |
|           | 13 A1  | 676 | R\$       | 4.928,04 | 672  | R\$       | 5.053,44  | 0   | R\$      | -        |
|           | 14 A1  | 235 | R\$       | 2.126,75 | 108  | R\$       | 2.160,00  | 75  | R\$      | 1.500,00 |
|           | 07 C2  | 552 | R\$       | 4.167,60 | 1356 | R\$       | 13.560,00 | 259 | R\$      | 2.590,00 |
|           | 08 A2  | 117 | R\$       | 1.904,76 | 108  | R\$       | 2.363,04  | 0   | R\$      | -        |
|           | 08 B2  | 12  | R\$       | 180,24   | 0    | R\$       | -         | 0   | R\$      | -        |
|           | 08 C2  | 5   | R\$       | 75,90    | 7    | R\$       | 151,69    | 0   | R\$      | -        |
|           | 08 D2  | 12  | R\$       | 90,00    | 12   | R\$       | 212,04    | 0   | R\$      | -        |
|           | 08 E2  | 18  | R\$       | 101,34   | 3    | R\$       | 125,37    | 0   | R\$      | -        |
|           | 08 G2  | 15  | R\$       | 1.084,50 | 7    | R\$       | 1.084,50  | 2   | R\$      | 302,84   |
|           | 09 A2  | 261 | R\$       | 7.853,49 | 0    | R\$       | -         | 0   | R\$      | -        |
|           | 11 AA2 | 422 | R\$       | 987,48   | 420  | R\$       | 1.234,80  | 0   | R\$      | -        |
|           | 11 AB2 | 200 | R\$       | 402,00   | 204  | R\$       | 1.554,48  | 0   | R\$      | -        |
|           | 11 B2  | 180 | R\$       | 297,00   | 0    | R\$       | -         | 0   | R\$      | -        |
|           | 11 C2  | 290 | R\$       | 791,70   | 324  | R\$       | 1.189,08  | 0   | R\$      | -        |
|           | 11 DA2 | 50  | R\$       | 141,50   | 96   | R\$       | 517,44    | 0   | R\$      | -        |
|           | 11 DC2 | 33  | R\$       | 491,37   | 36   | R\$       | 1.337,04  | 0   | R\$      | -        |
|           | 11 E2  | 28  | R\$       | 172,76   | 24   | R\$       | 136,32    | 0   | R\$      | -        |
|           | 11 F2  | 15  | R\$       | 30,60    | 0    | R\$       | -         | 0   | R\$      | -        |
|           | 11 H2  | 190 | R\$       | 1.248,30 | 192  | R\$       | 1.557,12  | 0   | R\$      | -        |
|           | 13 A2  | 112 | R\$       | 971,04   | 108  | R\$       | 978,48    | 0   | R\$      | -        |
|           | 14 A2  | 321 | R\$       | 3.672,24 | 300  | R\$       | 6.432,00  | 242 | R\$      | 5.188,48 |
|           | 17 A2  | 48  | R\$       | 950,40   | 3    | R\$       | 90,00     | 0   | R\$      | -        |
|           | 17 B2  | 120 | R\$       | 202,80   | 0    | R\$       | -         | 0   | R\$      | -        |
|           | 17 C2  | 308 | R\$       | 1.068,00 | 0    | R\$       | -         | 0   | R\$      | -        |

|         |             |       |     |           |      |     |           |     |     |           |
|---------|-------------|-------|-----|-----------|------|-----|-----------|-----|-----|-----------|
|         | 18 C2/18 D2 | 112   | R\$ | 227,84    | 0    | R\$ | -         | 0   | R\$ | -         |
|         | 19 A2       | 29    | R\$ | 552,45    | 0    | R\$ | -         | 0   | R\$ | -         |
|         | 19 B2       | 7     | R\$ | 71,68     | 0    | R\$ | -         | 0   | R\$ | -         |
|         | 19 D2       | 4     | R\$ | 18,48     | 0    | R\$ | -         | 0   | R\$ | -         |
|         | 07 C3       | 44    | R\$ | 300,08    | 0    | R\$ | -         | 0   | R\$ | -         |
|         | 07 D3       | 1.334 | R\$ | 10.071,70 | 648  | R\$ | 6.480,00  | 200 | R\$ | 2.000,00  |
|         | 08 I3       | 2     | R\$ | 24,58     | 2    | R\$ | 22,00     | 0   | R\$ | -         |
|         | 10 E3       | 5     | R\$ | 24,90     | 5    | R\$ | 24,90     | 0   | R\$ | -         |
|         | 11 AB3      | 15    | R\$ | 38,25     | 0    | R\$ | -         | 0   | R\$ | -         |
|         | 11 EB3      | 6     | R\$ | 31,74     | 12   | R\$ | 69,24     | 0   | R\$ | -         |
|         | 12 A3       | 85    | R\$ | 1.158,55  | 60   | R\$ | 1.158,55  | 0   | R\$ | -         |
|         | 13 B3       | 6     | R\$ | 90,78     | 12   | R\$ | 202,56    | 0   | R\$ | -         |
|         | 13 C3       | 6     | R\$ | 273,90    | 6    | R\$ | 221,10    | 0   | R\$ | -         |
|         | 13 D3       | 70    | R\$ | 2.122,40  | 0    | R\$ | -         | 19  | R\$ | 1.021,25  |
|         | 14 A3       | 102   | R\$ | 1.487,16  | 4    | R\$ | 122,88    | 0   | R\$ | -         |
|         | 14 B3       | 18    | R\$ | 262,62    | 12   | R\$ | 273,60    | 0   | R\$ | -         |
|         | 17 H3       | 27    | R\$ | 223,02    | 24   | R\$ | 518,16    | 8   | R\$ | 172,72    |
|         | 17 K3       | 15    | R\$ | 50,10     | 24   | R\$ | 93,60     | 0   | R\$ | -         |
|         | 17 R3       | 89    | R\$ | 1.877,01  | 0    | R\$ | -         | 0   | R\$ | -         |
|         | 17 S3       | 1     | R\$ | 13,79     | 0    | R\$ | -         | 0   | R\$ | -         |
|         | 19 I3       | 8     | R\$ | 301,92    | 0    | R\$ | -         | 0   | R\$ | -         |
|         | 22 A3       | 15    | R\$ | 240,15    | 0    | R\$ | -         | 0   | R\$ | -         |
|         | TOTAL       | 7.057 | R\$ | 56.082,39 | 5497 | R\$ | 51.735,27 | 805 | R\$ | 12.775,29 |
| Jataúba | 07 C1       | 287   | R\$ | 2.870,00  | 0    | R\$ | -         | 0   | R\$ | -         |
|         | 11C1        | 50    | R\$ | 200,50    | 48   | R\$ | 138,72    | 0   | R\$ | -         |
|         | 11 E1       | 303   | R\$ | 1.311,99  | 336  | R\$ | 1.320,48  | 0   | R\$ | -         |
|         | 07 B2       | 900   | R\$ | 7.344,00  | 0    | R\$ | -         | 0   | R\$ | -         |
|         | 07 C2       | 3.377 | R\$ | 25.496,35 | 2124 | R\$ | 21.240,00 | 598 | R\$ | 5.980,00  |
|         | 08 A2       | 200   | R\$ | 3.256,00  | 132  | R\$ | 2.888,16  | 1   | R\$ | 21,88     |
|         | 08 B2       | 29    | R\$ | 435,58    | 0    | R\$ | -         | 0   | R\$ | -         |
|         | 08 C2       | 10    | R\$ | 151,80    | 36   | R\$ | 780,12    | 1   | R\$ | 21,67     |
|         | 08 D2       | 39    | R\$ | 292,50    | 36   | R\$ | 636,12    | 0   | R\$ | -         |
|         | 08 E2       | 14    | R\$ | 152,60    | 4    | R\$ | 167,16    | 0   | R\$ | -         |
|         | 08 F2       | 1     | R\$ | 28,42     | 0    | R\$ | -         | 0   | R\$ | -         |
|         | 08 G2       | 53    | R\$ | 3.831,90  | 25   | R\$ | 3.831,90  | 7   | R\$ | 1.059,94  |
|         | 09 A2       | 519   | R\$ | 15.616,71 | 0    | R\$ | -         | 0   | R\$ | -         |
|         | 11 AA2      | 1.500 | R\$ | 3.510,00  | 1500 | R\$ | 4.410,00  | 0   | R\$ | -         |
|         | 11 AB2      | 132   | R\$ | 1.230,24  | 132  | R\$ | 1.005,84  | 0   | R\$ | -         |
|         | 11 B2       | 6     | R\$ | 9,90      | 0    | R\$ | -         | 0   | R\$ | -         |
|         | 11 C2       | 177   | R\$ | 591,18    | 180  | R\$ | 660,60    | 0   | R\$ | -         |
|         | 11 DA2      | 280   | R\$ | 792,40    | 276  | R\$ | 1.487,64  | 0   | R\$ | -         |
|         | 11 DC2      | 8     | R\$ | 119,12    | 12   | R\$ | 445,68    | 1   | R\$ | 37,14     |
|         | 11 E2       | 20    | R\$ | 123,40    | 24   | R\$ | 136,32    | 0   | R\$ | -         |

|                        |       |     |           |      |     |           |     |     |          |
|------------------------|-------|-----|-----------|------|-----|-----------|-----|-----|----------|
| 11 H2                  | 447   | R\$ | 2.936,79  | 444  | R\$ | 3.600,84  | 3   | R\$ | 24,33    |
| 11 I2                  | 46    | R\$ | 86,94     | 0    | R\$ | -         | 0   | R\$ | -        |
| 13 A2                  | 50    | R\$ | 433,50    | 48   | R\$ | 434,88    | 4   | R\$ | 36,24    |
| 14 A2                  | 358   | R\$ | 4.095,52  | 240  | R\$ | 5.145,60  | 57  | R\$ | 1.222,08 |
| 17 A2                  | 37    | R\$ | 732,60    | 24   | R\$ | 720,00    | 0   | R\$ | -        |
| 17 B2                  | 50    | R\$ | 84,50     | 0    | R\$ | -         | 0   | R\$ | -        |
| 17 C2                  | 59    | R\$ | 204,73    | 0    | R\$ | -         | 0   | R\$ | -        |
| 17 D2                  | 1     | R\$ | 7,67      | 1    | R\$ | 7,67      | 0   | R\$ | -        |
| 18 A2/18 B2/18 C2/18D2 | 133   | R\$ | 246,24    | 0    | R\$ | -         | 0   | R\$ | -        |
| 19 B2                  | 30    | R\$ | 307,20    | 0    | R\$ | -         | 0   | R\$ | -        |
| 19 C2                  | 3     | R\$ | 9,36      | 0    | R\$ | -         | 0   | R\$ | -        |
| 19 D2                  | 7     | R\$ | 32,34     | 0    | R\$ | -         | 0   | R\$ | -        |
| 07 B3                  | 90    | R\$ | 1.913,40  | 0    | R\$ | -         | 0   | R\$ | -        |
| 07 C3                  | 47    | R\$ | 320,54    | 0    | R\$ | -         | 0   | R\$ | -        |
| 07 D3                  | 2.959 | R\$ | 22.340,45 | 1800 | R\$ | 18.000,00 | 281 | R\$ | 2.810,00 |
| 08 D3                  | 5     | R\$ | 59,80     | 5    | R\$ | 87,75     | 0   | R\$ | -        |
| 08 E3                  | 5     | R\$ | 86,55     | 3    | R\$ | 76,71     | 0   | R\$ | -        |
| 08 I3                  | 2     | R\$ | 24,58     | 2    | R\$ | 22,00     | 0   | R\$ | -        |
| 08 J3                  | 2     | R\$ | 56,40     | 2    | R\$ | 1.235,16  | 0   | R\$ | -        |
| 08 K3                  | 2     | R\$ | 44,84     | 1    | R\$ | 26,14     | 0   | R\$ | -        |
| 10 E3                  | 9     | R\$ | 44,82     | 12   | R\$ | 59,76     | 0   | R\$ | -        |
| 11 JB3                 | 6     | R\$ | 57,36     | 0    | R\$ | -         | 0   | R\$ | -        |
| 12 A3                  | 169   | R\$ | 2.303,47  | 120  | R\$ | 2.303,47  | 0   | R\$ | -        |
| 13 B3                  | 20    | R\$ | 302,60    | 12   | R\$ | 202,56    | 0   | R\$ | -        |
| 13 C3                  | 10    | R\$ | 456,50    | 12   | R\$ | 442,20    | 6   | R\$ | 221,10   |
| 13 D3                  | 144   | R\$ | 4.366,08  | 108  | R\$ | 5.805,00  | 44  | R\$ | 2.365,00 |
| 13 G3                  | 2     | R\$ | 95,98     | 0    | R\$ | -         | 0   | R\$ | -        |
| 14 A3                  | 88    | R\$ | 1.283,04  | 48   | R\$ | 1.474,56  | 9   | R\$ | 276,48   |
| 14 B3                  | 39    | R\$ | 569,01    | 24   | R\$ | 547,20    | 0   | R\$ | -        |
| 17 C3                  | 1     | R\$ | 5,66      | 1    | R\$ | 6,40      | 0   | R\$ | -        |
| 17 D3                  | 1     | R\$ | 8,57      | 0    | R\$ | -         | 0   | R\$ | -        |
| 17 H3                  | 51    | R\$ | 421,26    | 48   | R\$ | 1.036,32  | 12  | R\$ | 259,08   |
| 17 I3                  | 316   | R\$ | 1.140,76  | 0    | R\$ | -         | 0   | R\$ | -        |
| 17 J3                  | 265   | R\$ | 5.962,50  | 0    | R\$ | -         | 0   | R\$ | -        |
| 17 N3                  | 30    | R\$ | 41,10     | 36   | R\$ | 49,32     | 0   | R\$ | -        |
| 17 Q3                  | 3     | R\$ | 20,64     | 0    | R\$ | -         | 0   | R\$ | -        |
| 17 R3                  | 147   | R\$ | 3.100,23  | 60   | R\$ | 2.098,80  | 5   | R\$ | 174,90   |
| 17 S3                  | 1     | R\$ | 13,79     | 0    | R\$ | -         | 0   | R\$ | -        |
| 19 B3                  | 3     | R\$ | 4,14      | 0    | R\$ | -         | 0   | R\$ | -        |
| 19 F3                  | 22    | R\$ | 264,44    | 7    | R\$ | 264,44    | 0   | R\$ | -        |
| 19 H3                  | 1     | R\$ | 1,84      | 0    | R\$ | -         | 0   | R\$ | -        |
| 19 I3                  | 11    | R\$ | 415,14    | 0    | R\$ | -         | 0   | R\$ | -        |
| 22 A3                  | 26    | R\$ | 416,26    | 0    | R\$ | -         | 0   | R\$ | -        |

|        |        |        |                |      |               |      |               |
|--------|--------|--------|----------------|------|---------------|------|---------------|
|        | TOTAL  | 13.603 | R\$ 122.683,73 | 7923 | R\$ 82.795,52 | 1029 | R\$ 14.509,84 |
| Jurema | 07 B1  | 50     | R\$ 623,50     | 0    | R\$ -         | 0    | R\$ -         |
|        | 07 C1  | 12     | R\$ 120,00     | 0    | R\$ -         | 0    | R\$ -         |
|        | 11 D1  | 120    | R\$ 1.063,20   | 96   | R\$ 1.100,16  | 0    | R\$ -         |
|        | 11 E1  | 275    | R\$ 1.072,50   | 276  | R\$ 1.084,68  | 0    | R\$ -         |
|        | 11 G1  | 14     | R\$ 39,20      | 12   | R\$ 33,60     | 0    | R\$ -         |
|        | 13 A1  | 598    | R\$ 4.359,42   | 600  | R\$ 4.512,00  | 362  | R\$ 2.722,24  |
|        | 07 B2  | 100    | R\$ 816,00     | 0    | R\$ -         | 0    | R\$ -         |
|        | 07 C2  | 120    | R\$ 906,00     | 120  | R\$ 1.200,00  | 21   | R\$ 210,00    |
|        | 08 A2  | 100    | R\$ 1.628,00   | 96   | R\$ 2.100,48  | 0    | R\$ -         |
|        | 08 B2  | 34     | R\$ 510,68     | 0    | R\$ -         | 0    | R\$ -         |
|        | 08 C2  | 10     | R\$ 151,80     | 18   | R\$ 390,06    | 0    | R\$ -         |
|        | 08 D2  | 60     | R\$ 450,00     | 60   | R\$ 1.060,20  | 0    | R\$ -         |
|        | 08 E2  | 22     | R\$ 239,80     | 6    | R\$ 250,74    | 0    | R\$ -         |
|        | 08 F2  | 1      | R\$ 28,42      | 0    | R\$ -         | 0    | R\$ -         |
|        | 08 G2  | 51     | R\$ 3.687,30   | 24   | R\$ 3.687,30  | 0    | R\$ -         |
|        | 09 A2  | 496    | R\$ 14.924,64  | 0    | R\$ -         | 0    | R\$ -         |
|        | 11 AA2 | 1.262  | R\$ 2.953,08   | 1260 | R\$ 3.704,40  | 0    | R\$ -         |
|        | 11 AB2 | 131    | R\$ 1.220,92   | 204  | R\$ 1.554,48  | 0    | R\$ -         |
|        | 11 B2  | 17     | R\$ 28,05      | 0    | R\$ -         | 0    | R\$ -         |
|        | 11 C2  | 336    | R\$ 1.122,24   | 336  | R\$ 1.233,12  | 0    | R\$ -         |
|        | 11 DA2 | 267    | R\$ 1.142,76   | 264  | R\$ 1.422,96  | 0    | R\$ -         |
|        | 11 F2  | 6      | R\$ 12,24      | 0    | R\$ -         | 0    | R\$ -         |
|        | 11 H2  | 427    | R\$ 2.805,39   | 432  | R\$ 3.503,52  | 3    | R\$ 24,33     |
|        | 13 A2  | 162    | R\$ 1.404,54   | 168  | R\$ 1.522,08  | 122  | R\$ 1.105,32  |
|        | 14 A2  | 300    | R\$ 3.432,00   | 204  | R\$ 4.373,76  | 0    | R\$ -         |
|        | 17 A2  | 35     | R\$ 693,00     | 24   | R\$ 720,00    | 0    | R\$ -         |
|        | 17 B2  | 288    | R\$ 486,72     | 0    | R\$ -         | 0    | R\$ -         |
|        | 17 C2  | 707    | R\$ 2.453,29   | 0    | R\$ -         | 0    | R\$ -         |
|        | 18 D2  | 120    | R\$ 283,20     | 0    | R\$ -         | 0    | R\$ -         |
|        | 19 C2  | 4      | R\$ 12,48      | 0    | R\$ -         | 0    | R\$ -         |
|        | 19 D2  | 25     | R\$ 115,50     | 0    | R\$ -         | 0    | R\$ -         |
|        | 07 B3  | 112    | R\$ 2.381,12   | 0    | R\$ -         | 0    | R\$ -         |
|        | 07 C3  | 80     | R\$ 545,60     | 0    | R\$ -         | 0    | R\$ -         |
|        | 07 D3  | 1.319  | R\$ 9.958,45   | 552  | R\$ 5.520,00  | 152  | R\$ 1.520,00  |
|        | 08 C3  | 1      | R\$ 18,92      | 0    | R\$ -         | 0    | R\$ -         |
|        | 08 D3  | 1      | R\$ 11,96      | 1    | R\$ 17,55     | 0    | R\$ -         |
|        | 08 E3  | 1      | R\$ 17,31      | 1    | R\$ 25,57     | 0    | R\$ -         |
|        | 08 F3  | 1      | R\$ 27,80      | 0    | R\$ -         | 0    | R\$ -         |
|        | 10 E3  | 8      | R\$ 39,84      | 12   | R\$ 59,76     | 0    | R\$ -         |
|        | 11 AB3 | 38     | R\$ 96,90      | 0    | R\$ -         | 0    | R\$ -         |
|        | 12 A3  | 257    | R\$ 3.502,91   | 182  | R\$ 3.502,91  | 0    | R\$ -         |
|        | 13 B3  | 28     | R\$ 423,64     | 24   | R\$ 405,12    | 0    | R\$ -         |

|          |        |              |               |              |               |          |              |
|----------|--------|--------------|---------------|--------------|---------------|----------|--------------|
|          | 13 C3  | 15           | R\$ 684,75    | 0            | R\$ -         | 5        | R\$ -        |
|          | 13 D3  | 281          | R\$ 8.519,92  | 156          | R\$ 8.385,00  | 35       | R\$ 1.881,25 |
|          | 13 G3  | 3            | R\$ 143,97    | 0            | R\$ -         | 0        | R\$ -        |
|          | 14 A3  | 183          | R\$ 2.668,14  | 84           | R\$ 2.580,48  | 0        | R\$ -        |
|          | 14 B3  | 91           | R\$ 1.327,69  | 48           | R\$ 1.094,40  | 8        | R\$ 182,40   |
|          | 17 C3  | 1            | R\$ 5,66      | 1            | R\$ 6,40      | 0        | R\$ -        |
|          | 17 D3  | 1            | R\$ 8,57      | 0            | R\$ -         | 0        | R\$ -        |
|          | 17 H3  | 49           | R\$ 404,74    | 72           | R\$ 1.554,48  | 8        | R\$ 172,72   |
|          | 17 I3  | 302          | R\$ 1.090,22  | 0            | R\$ -         | 0        | R\$ -        |
|          | 17 J3  | 253          | R\$ 5.692,50  | 0            | R\$ -         | 0        | R\$ -        |
|          | 17 O3  | 21           | R\$ 45,36     | 24           | R\$ 85,20     | 1        | R\$ 3,55     |
|          | 17 Q3  | 3            | R\$ 20,64     | 0            | R\$ -         | 0        | R\$ -        |
|          | 17 S3  | 1            | R\$ 13,79     | 0            | R\$ -         | 0        | R\$ -        |
|          | 19 C3  | 1            | R\$ 11,23     | 1            | R\$ 11,23     | 0        | R\$ -        |
|          | 19 D3  | 4            | R\$ 5,64      | 0            | R\$ -         | 0        | R\$ -        |
|          | 19 F3  | 21           | R\$ 252,42    | 7            | R\$ 252,42    | 0        | R\$ -        |
|          | 19 G3  | 1            | R\$ 23,94     | 0            | R\$ -         | 0        | R\$ -        |
|          | 19 H3  | 1            | R\$ 1,84      | 0            | R\$ -         | 0        | R\$ -        |
|          | 19 I3  | 29           | R\$ 1.094,46  | 0            | R\$ -         | 0        | R\$ -        |
|          | 19 J3  | 1            | R\$ 22,42     | 0            | R\$ -         | 0        | R\$ -        |
|          | 22 A3  | 25           | R\$ 400,25    | 0            | R\$ -         | 0        | R\$ -        |
|          | TOTAL  | 9.283        | R\$ 88.248,47 | 5365         | R\$ 56.954,06 | 717      | R\$ 7.821,81 |
| Painelas | 08 A1  | 3            | R\$ 34,68     | 12           | R\$ 153,48    | 0        | R\$ -        |
|          | 11 A1  | 10.143       | R\$ 22.416,03 | 10140        | R\$ 29.304,60 | 20       | R\$ 57,80    |
|          | 11 B1  | 155          | R\$ 258,85    | 0            | R\$ -         | 0        | R\$ -        |
|          | 11 C1  | 7.016        | R\$ 24.485,85 | 7020         | R\$ 20.287,80 | 16       | R\$ 46,24    |
|          | 11 D1  | 1.779        | R\$ 15.761,91 | 1236         | R\$ 14.164,56 | 6        | R\$ 68,76    |
|          | 11 E1  | 714          | R\$ 2.784,60  | 708          | R\$ 2.782,44  | 5        | R\$ 19,65    |
|          | 11 F1  | 2.837        | R\$ 10.496,90 | 2832         | R\$ 10.478,40 | 0        | R\$ -        |
|          | 11 G1  | 25           | R\$ 70,00     | 24           | R\$ 67,20     | 0        | R\$ -        |
|          | 13 A1  | 2.326        | R\$ 16.956,54 | 2328         | R\$ 17.506,56 | 939      | R\$ 7.061,28 |
|          | 07 C2  | 2.300        | R\$ 17.365,00 | 324          | R\$ 3.240,00  | 256      | R\$ 2.560,00 |
|          | 08 B2  | 54           | R\$ 811,08    | 0            | R\$ -         | 0        | R\$ -        |
|          | 08 C2  | 10           | R\$ 151,80    | 17           | R\$ 368,39    | 1        | R\$ 21,67    |
|          | 08 D2  | 107          | R\$ 802,50    | 108          | R\$ 1.908,36  | 0        | R\$ -        |
|          | 08 F2  | 3            | R\$ 85,26     | 0            | R\$ -         | 0        | R\$ -        |
|          | 08 G2  | 125          | R\$ 9.037,50  | 60           | R\$ 9.037,50  | 10       | R\$ -        |
|          | 09 A2  | 915          | R\$ 27.532,35 | 0            | R\$ -         | 0        | R\$ -        |
|          | 11 AA2 | 1.500        | R\$ 3.510,00  | 1500         | R\$ 4.410,00  | 2        | R\$ 5,88     |
|          | 11 AB2 | 234          | R\$ 2.180,88  | 240          | R\$ 1.828,80  | 0        | R\$ -        |
|          | 11 B2  | 31           | R\$ 51,15     | 0            | R\$ -         | 0        | R\$ -        |
|          | 11 C2  | 1.024        | R\$ 3.420,16  | 1020         | R\$ 3.743,40  | 0        | R\$ -        |
| 11 DA2   | 422    | R\$ 1.806,16 | 420           | R\$ 2.263,80 | 1             | R\$ 5,39 |              |

|                   |       |     |           |      |     |           |     |     |          |
|-------------------|-------|-----|-----------|------|-----|-----------|-----|-----|----------|
| 11 DB2            | 538   | R\$ | 9.979,90  | 540  | R\$ | 10.017,00 | 3   | R\$ | 55,65    |
| 11 DC2            | 142   | R\$ | 2.114,38  | 144  | R\$ | 5.348,16  | 18  | R\$ | 668,52   |
| 11 E2             | 94    | R\$ | 579,98    | 96   | R\$ | 545,28    | 0   | R\$ | -        |
| 11 F2             | 10    | R\$ | 20,40     | 0    | R\$ | -         | 0   | R\$ | -        |
| 11 H2             | 737   | R\$ | 4.842,09  | 732  | R\$ | 5.936,52  | 35  | R\$ | 283,85   |
| 11 I2             | 155   | R\$ | 292,95    | 0    | R\$ | -         | 0   | R\$ | -        |
| 13 A2             | 551   | R\$ | 4.777,17  | 552  | R\$ | 5.001,12  | 135 | R\$ | 1.223,10 |
| 17 A2             | 63    | R\$ | 1.247,40  | 48   | R\$ | 1.440,00  | 0   | R\$ | -        |
| 17 B2             | 521   | R\$ | 880,49    | 0    | R\$ | -         | 0   | R\$ | -        |
| 17 C2             | 800   | R\$ | 2.776,00  | 0    | R\$ | -         | 0   | R\$ | -        |
| 17 D2             | 3     | R\$ | 23,01     | 3    | R\$ | 23,01     | 0   | R\$ | -        |
| 18 A2/18 B2/18 C2 | 539   | R\$ | 1.082,04  | 240  | R\$ | 1.243,20  | 100 | R\$ | 518,00   |
| 19 C2             | 5     | R\$ | 15,60     | 0    | R\$ | -         | 0   | R\$ | -        |
| 19 E2             | 3     | R\$ | 2,07      | 0    | R\$ | -         | 0   | R\$ | -        |
| 07 C3             | 254   | R\$ | 1.732,28  | 0    | R\$ | -         | 0   | R\$ | -        |
| 07 D3             | 4.005 | R\$ | 30.237,75 | 1200 | R\$ | 12.000,00 | 502 | R\$ | 5.020,00 |
| 08 C3             | 2     | R\$ | 37,84     | 2    | R\$ | 44,82     | 0   | R\$ | -        |
| 08 D3             | 10    | R\$ | 119,60    | 12   | R\$ | 210,60    | 0   | R\$ | -        |
| 08 E3             | 1     | R\$ | 17,31     | 1    | R\$ | 25,57     | 0   | R\$ | -        |
| 08 F3             | 1     | R\$ | 27,80     | 0    | R\$ | -         | 0   | R\$ | -        |
| 08 I3             | 3     | R\$ | 36,87     | 3    | R\$ | 33,00     | 0   | R\$ | -        |
| 08 J3             | 2     | R\$ | 56,40     | 2    | R\$ | 1.235,16  | 0   | R\$ | -        |
| 08 K3             | 20    | R\$ | 448,40    | 12   | R\$ | 313,68    | 0   | R\$ | -        |
| 08 N3             | 1     | R\$ | 348,96    | 0    | R\$ | -         | 0   | R\$ | -        |
| 10 E3             | 203   | R\$ | 1.010,94  | 204  | R\$ | 1.015,92  | 1   | R\$ | 4,98     |
| 11 AB3            | 26    | R\$ | 66,30     | 0    | R\$ | -         | 0   | R\$ | -        |
| 11 AD3            | 28    | R\$ | 90,72     | 0    | R\$ | -         | 0   | R\$ | -        |
| 11 FA3            | 20    | R\$ | 40,80     | 0    | R\$ | -         | 0   | R\$ | -        |
| 11 FC3            | 5     | R\$ | 18,50     | 0    | R\$ | -         | 0   | R\$ | -        |
| 11 HA3            | 2     | R\$ | 18,98     | 0    | R\$ | -         | 0   | R\$ | -        |
| 11 JB3            | 3     | R\$ | 28,68     | 0    | R\$ | -         | 0   | R\$ | -        |
| 12 A3             | 300   | R\$ | 4.089,00  | 215  | R\$ | 4.136,60  | 2   | R\$ | 38,48    |
| 13 B3             | 37    | R\$ | 559,81    | 36   | R\$ | 607,68    | 9   | R\$ | 151,92   |
| 13 C3             | 28    | R\$ | 1.278,20  | 36   | R\$ | 1.326,60  | 3   | R\$ | 110,55   |
| 13 D3             | 200   | R\$ | 6.064,00  | 108  | R\$ | 5.805,00  | 72  | R\$ | 3.870,00 |
| 13 G3             | 2     | R\$ | 95,98     | 0    | R\$ | -         | 0   | R\$ | -        |
| 13 H3             | 1     | R\$ | 45,34     | 1    | R\$ | 45,34     | 0   | R\$ | -        |
| 14 A3             | 224   | R\$ | 3.265,92  | 108  | R\$ | 3.317,76  | 41  | R\$ | 1.259,52 |
| 14 B3             | 112   | R\$ | 1.518,72  | 52   | R\$ | 1.185,60  | 12  | R\$ | 273,60   |
| 17 C3             | 3     | R\$ | 16,98     | 2    | R\$ | 12,80     | 0   | R\$ | -        |
| 17 H3             | 144   | R\$ | 941,64    | 96   | R\$ | 2.072,64  | 34  | R\$ | 734,06   |
| 17 I3             | 554   | R\$ | 1.999,94  | 0    | R\$ | -         | 0   | R\$ | -        |
| 17 J3             | 400   | R\$ | 9.000,00  | 0    | R\$ | -         | 0   | R\$ | -        |



|           |        |            |                |              |                |            |               |
|-----------|--------|------------|----------------|--------------|----------------|------------|---------------|
|           | 17 K3  | 112        | R\$ 374,08     | 96           | R\$ 374,40     | 10         | R\$ 39,00     |
|           | 17 M3  | 1          | R\$ 15,66      | 0            | R\$ -          | 0          | R\$ -         |
|           | 17 N3  | 76         | R\$ 104,12     | 72           | R\$ 98,64      | 0          | R\$ -         |
|           | 17 O3  | 51         | R\$ 110,16     | 48           | R\$ 170,40     | 6          | R\$ 21,30     |
|           | 17 Q3  | 15         | R\$ 103,20     | 0            | R\$ -          | 0          | R\$ -         |
|           | 17 R3  | 325        | R\$ 6.854,25   | 132          | R\$ 4.617,36   | 103        | R\$ 3.602,94  |
|           | 17 S3  | 4          | R\$ 55,16      | 0            | R\$ -          | 0          | R\$ -         |
|           | 19 D3  | 15         | R\$ 21,15      | 0            | R\$ -          | 0          | R\$ -         |
|           | 19 F3  | 38         | R\$ 456,76     | 0            | R\$ -          | 0          | R\$ -         |
|           | 19 G3  | 1          | R\$ 23,94      | 12           | R\$ 456,76     | 0          | R\$ -         |
|           | 19 H3  | 3          | R\$ 5,52       | 0            | R\$ -          | 0          | R\$ -         |
|           | 19 I3  | 10         | R\$ 377,40     | 0            | R\$ -          | 0          | R\$ -         |
|           | 19 J3  | 1          | R\$ 22,42      | 0            | R\$ -          | 0          | R\$ -         |
|           | 22 A3  | 41         | R\$ 656,41     | 0            | R\$ -          | 0          | R\$ -         |
|           | TOTAL  | 43.168     | R\$ 261.046,57 | 32794        | R\$ 190.205,91 | 2342       | R\$ 27.722,14 |
| Pesqueira | 08 G2  | 125        | R\$ 9.037,50   | 60           | R\$ 9.037,50   | 0          | R\$ -         |
|           | 11 AA2 | 3.350      | R\$ 7.839,00   | 3348         | R\$ 9.843,12   | 0          | R\$ -         |
|           | 11 DA2 | 450        | R\$ 1.926,00   | 456          | R\$ 2.457,84   | 0          | R\$ -         |
|           | 11 I2  | 352        | R\$ 665,28     | 0            | R\$ -          | 0          | R\$ -         |
|           | 17 A2  | 44         | R\$ 871,20     | 60           | R\$ 1.800,00   | 0          | R\$ -         |
|           | 17 C2  | 1.418      | R\$ 4.920,46   | 0            | R\$ -          | 0          | R\$ -         |
|           | 18 C2  | 375        | R\$ 600,00     | 0            | R\$ -          | 0          | R\$ -         |
|           | 19 A2  | 75         | R\$ 1.428,75   | 0            | R\$ -          | 0          | R\$ -         |
|           | 19 B2  | 40         | R\$ 409,60     | 0            | R\$ -          | 0          | R\$ -         |
|           | 19 C2  | 12         | R\$ 37,44      | 0            | R\$ -          | 0          | R\$ -         |
|           | 19 D2  | 29         | R\$ 133,98     | 0            | R\$ -          | 0          | R\$ -         |
|           | 07 B3  | 256        | R\$ 5.442,56   | 0            | R\$ -          | 0          | R\$ -         |
|           | 07 C3  | 348        | R\$ 2.373,36   | 0            | R\$ -          | 0          | R\$ -         |
|           | 07 D3  | 2.700      | R\$ 20.385,00  | 1800         | R\$ 18.000,00  | 905        | R\$ 9.050,00  |
|           | 08 D3  | 12         | R\$ 143,52     | 12           | R\$ 210,60     | 0          | R\$ -         |
|           | 08 E3  | 7          | R\$ 121,17     | 5            | R\$ 127,85     | 0          | R\$ -         |
|           | 08 F3  | 5          | R\$ 139,00     | 0            | R\$ -          | 0          | R\$ -         |
|           | 10 E3  | 17         | R\$ 84,66      | 12           | R\$ 59,76      | 0          | R\$ -         |
|           | 11 AB3 | 124        | R\$ 316,20     | 0            | R\$ -          | 0          | R\$ -         |
|           | 12 A3  | 60         | R\$ 817,80     | 42           | R\$ 817,80     | 0          | R\$ -         |
|           | 13 B3  | 20         | R\$ 302,60     | 12           | R\$ 202,56     | 0          | R\$ -         |
|           | 13 C3  | 20         | R\$ 913,00     | 24           | R\$ 884,40     | 17         | R\$ 626,45    |
|           | 13 D3  | 600        | R\$ 18.192,00  | 336          | R\$ 18.060,00  | 58         | R\$ 3.117,50  |
|           | 14 A3  | 52         | R\$ 758,16     | 60           | R\$ 1.843,20   | 0          | R\$ -         |
| 14 B3     | 44     | R\$ 641,96 | 24             | R\$ 547,20   | 13             | R\$ 296,40 |               |
| 17 C3     | 3      | R\$ 16,96  | 1              | R\$ 6,40     | 0              | R\$ -      |               |
| 17 D3     | 2      | R\$ 17,14  | 24             | R\$ 404,16   | 0              | R\$ -      |               |
| 17 H3     | 51     | R\$ 421,26 | 48             | R\$ 1.180,32 | 25             | R\$ 539,75 |               |

|       |                        |        |               |      |               |      |               |
|-------|------------------------|--------|---------------|------|---------------|------|---------------|
|       | 17 I3                  | 48     | R\$ 173,28    | 0    | R\$ -         | 0    | R\$ -         |
|       | 17 J3                  | 117    | R\$ 2.632,50  | 0    | R\$ -         | 0    | R\$ -         |
|       | 17 O3                  | 20     | R\$ 43,20     | 24   | R\$ 85,20     | 17   | R\$ 60,35     |
|       | 17 Q3                  | 12     | R\$ 82,56     | 0    | R\$ -         | 0    | R\$ -         |
|       | 17 R3                  | 350    | R\$ 7.381,50  | 192  | R\$ 6.716,16  | 66   | R\$ 2.308,68  |
|       | 17 S3                  | 9      | R\$ 124,11    | 0    | R\$ -         | 0    | R\$ -         |
|       | 19 B3                  | 11     | R\$ 15,18     | 0    | R\$ -         | 0    | R\$ -         |
|       | 19 F3                  | 50     | R\$ 601,00    | 0    | R\$ -         | 0    | R\$ -         |
|       | 19 H3                  | 4      | R\$ 7,36      | 0    | R\$ -         | 0    | R\$ -         |
|       | 19 I3                  | 26     | R\$ 981,24    | 0    | R\$ -         | 0    | R\$ -         |
|       | 22 A3                  | 97     | R\$ 1.552,97  | 0    | R\$ -         | 0    | R\$ -         |
|       | TOTAL                  | 11.335 | R\$ 92.550,46 | 6540 | R\$ 72.284,07 | 1101 | R\$ 15.999,13 |
| Poção | 07 B1                  | 100    | R\$ 1.247,00  | 0    | R\$ -         | 0    | R\$ -         |
|       | 07 C1                  | 400    | R\$ 4.000,00  | 0    | R\$ -         | 0    | R\$ -         |
|       | 08 A1                  | 5      | R\$ 57,80     | 0    | R\$ -         | 0    | R\$ -         |
|       | 13 A1                  | 500    | R\$ 3.645,00  | 504  | R\$ 3.790,08  | 61   | R\$ 458,72    |
|       | 14 A1                  | 200    | R\$ 1.810,00  | 96   | R\$ 1.920,00  | 54   | R\$ 1.080,00  |
|       | 07 B2                  | 714    | R\$ 5.826,24  | 0    | R\$ -         | 0    | R\$ -         |
|       | 07 C2                  | 2.630  | R\$ 19.856,50 | 1536 | R\$ 15.360,00 | 688  | R\$ 6.880,00  |
|       | 08 A2                  | 332    | R\$ 5.404,96  | 204  | R\$ 4.463,52  | 2    | R\$ 43,76     |
|       | 08 B2                  | 25     | R\$ 375,50    | 0    | R\$ -         | 0    | R\$ -         |
|       | 08 C2                  | 9      | R\$ 136,62    | 24   | R\$ 520,08    | 2    | R\$ -         |
|       | 08 D2                  | 50     | R\$ 375,00    | 48   | R\$ 848,16    | 0    | R\$ -         |
|       | 08 E2                  | 21     | R\$ 228,90    | 6    | R\$ 250,74    | 0    | R\$ -         |
|       | 08 F2                  | 1      | R\$ 28,42     | 0    | R\$ -         | 0    | R\$ -         |
|       | 09 A2                  | 420    | R\$ 12.637,80 | 0    | R\$ -         | 0    | R\$ -         |
|       | 11 AA2                 | 600    | R\$ 1.404,00  | 600  | R\$ 1.764,00  | 0    | R\$ -         |
|       | 11 AB2                 | 400    | R\$ 804,00    | 396  | R\$ 3.017,52  | 0    | R\$ -         |
|       | 11 B2                  | 14     | R\$ 23,10     | 0    | R\$ -         | 0    | R\$ -         |
|       | 11 C2                  | 471    | R\$ 1.573,14  | 468  | R\$ 1.717,56  | 0    | R\$ -         |
|       | 11 DA2                 | 295    | R\$ 834,85    | 300  | R\$ 1.617,00  | 0    | R\$ -         |
|       | 11 I2                  | 71     | R\$ 134,19    | 0    | R\$ -         | 0    | R\$ -         |
|       | 13 A2                  | 100    | R\$ 867,00    | 96   | R\$ 869,76    | 31   | R\$ 280,86    |
|       | 14 A2                  | 400    | R\$ 4.576,00  | 336  | R\$ 7.203,84  | 299  | R\$ 6.410,56  |
|       | 17 A2                  | 29     | R\$ 574,20    | 24   | R\$ 720,00    | 0    | R\$ -         |
|       | 17 B2                  | 200    | R\$ 338,00    | 0    | R\$ -         | 0    | R\$ -         |
|       | 17 C2                  | 573    | R\$ 1.988,31  | 0    | R\$ -         | 0    | R\$ -         |
|       | 17 D2                  | 1      | R\$ 7,67      | 1    | R\$ 7,67      | 0    | R\$ -         |
|       | 18 A2/18 B2/18 C2/18D2 | 953    | R\$ 2.173,08  | 30   | R\$ 1.554,00  | 0    | R\$ -         |
|       | 19 A2                  | 15     | R\$ 285,75    | 0    | R\$ -         | 0    | R\$ -         |
|       | 19 B2                  | 8      | R\$ 81,92     | 0    | R\$ -         | 0    | R\$ -         |
|       | 19 C2                  | 2      | R\$ 6,24      | 0    | R\$ -         | 0    | R\$ -         |
|       | 19 D2                  | 6      | R\$ 27,72     | 0    | R\$ -         | 0    | R\$ -         |

|                  |        |        |                |      |               |      |               |
|------------------|--------|--------|----------------|------|---------------|------|---------------|
|                  | 19 E2  | 1      | R\$ 0,69       | 0    | R\$ -         | 0    | R\$ -         |
|                  | 07 B3  | 50     | R\$ 1.063,00   | 0    | R\$ -         | 0    | R\$ -         |
|                  | 07 C3  | 117    | R\$ 797,94     | 0    | R\$ -         | 0    | R\$ -         |
|                  | 07 D3  | 2.634  | R\$ 19.886,70  | 1584 | R\$ 15.840,00 | 639  | R\$ 6.390,00  |
|                  | 08 C3  | 1      | R\$ 18,92      | 1    | R\$ 22,41     | 0    | R\$ -         |
|                  | 08 D3  | 1      | R\$ 11,96      | 1    | R\$ 17,55     | 0    | R\$ -         |
|                  | 08 E3  | 1      | R\$ 17,31      | 1    | R\$ 25,57     | 0    | R\$ -         |
|                  | 08 K3  | 2      | R\$ 44,84      | 2    | R\$ 52,28     | 0    | R\$ -         |
|                  | 08 N3  | 1      | R\$ 348,96     | 0    | R\$ -         | 0    | R\$ -         |
|                  | 10 E3  | 4      | R\$ 19,92      | 4    | R\$ 129,92    | 0    | R\$ -         |
|                  | 11 AB3 | 7      | R\$ 17,85      | 0    | R\$ -         | 0    | R\$ -         |
|                  | 12 A3  | 214    | R\$ 2.916,82   | 152  | R\$ 2.916,82  | 0    | R\$ -         |
|                  | 13 B3  | 8      | R\$ 121,04     | 12   | R\$ 202,56    | 2    | R\$ 33,76     |
|                  | 13 D3  | 130    | R\$ 3.941,60   | 72   | R\$ 3.870,00  | 33   | R\$ 1.773,75  |
|                  | 14 A3  | 72     | R\$ 1.049,76   | 84   | R\$ 2.580,48  | 0    | R\$ -         |
|                  | 14 B3  | 31     | R\$ 452,29     | 17   | R\$ 387,60    | 14   | R\$ 319,20    |
|                  | 17 C3  | 1      | R\$ 5,66       | 0    | R\$ -         | 0    | R\$ -         |
|                  | 17 D3  | 1      | R\$ 8,57       | 1    | R\$ 16,84     | 0    | R\$ -         |
|                  | 17 H3  | 41     | R\$ 338,66     | 120  | R\$ 2.590,80  | 25   | R\$ 539,75    |
|                  | 17 I3  | 251    | R\$ 906,11     | 0    | R\$ -         | 0    | R\$ -         |
|                  | 17 J3  | 207    | R\$ 4.657,50   | 0    | R\$ -         | 0    | R\$ -         |
|                  | 17 Q3  | 3      | R\$ 20,64      | 0    | R\$ -         | 0    | R\$ -         |
|                  | 17 R3  | 140    | R\$ 2.952,60   | 60   | R\$ 2.098,80  | 43   | R\$ 1.504,14  |
|                  | 17 S3  | 2      | R\$ 27,58      | 0    | R\$ -         | 0    | R\$ -         |
|                  | 19 F3  | 18     | R\$ 216,36     | 6    | R\$ 216,36    | 0    | R\$ -         |
|                  | 19 H3  | 1      | R\$ 1,84       | 0    | R\$ -         | 0    | R\$ -         |
|                  | 19 I3  | 4      | R\$ 150,96     | 0    | R\$ -         | 0    | R\$ -         |
|                  | 22 A3  | 21     | R\$ 336,21     | 0    | R\$ -         | 0    | R\$ -         |
|                  | TOTAL  | 13.509 | R\$ 111.661,20 | 6786 | R\$ 76.591,92 | 1893 | R\$ 25.714,50 |
| Riacho das Almas | 07 C2  | 99     | R\$ 747,45     | 0    | R\$ -         | 29   | R\$ 290,00    |
|                  | 08 B2  | 5      | R\$ 67,20      | 0    | R\$ -         | 0    | R\$ -         |
|                  | 08 E2  | 5      | R\$ 54,50      | 1    | R\$ 41,79     | 0    | R\$ -         |
|                  | 08 F2  | 4      | R\$ 113,68     | 0    | R\$ -         | 0    | R\$ -         |
|                  | 09 A2  | 20     | R\$ 601,80     | 0    | R\$ -         | 0    | R\$ -         |
|                  | 11 AB2 | 20     | R\$ 76,60      | 24   | R\$ 182,88    | 0    | R\$ -         |
|                  | 11 C2  | 20     | R\$ 55,20      | 0    | R\$ -         | 0    | R\$ -         |
|                  | 11 DB2 | 30     | R\$ 556,50     | 36   | R\$ 667,80    | 0    | R\$ -         |
|                  | 11 DC2 | 57     | R\$ 668,61     | 60   | R\$ 2.228,40  | 0    | R\$ -         |
|                  | 11 E2  | 12     | R\$ 40,44      | 12   | R\$ 68,16     | 0    | R\$ -         |
|                  | 11 H2  | 220    | R\$ 1.443,20   | 216  | R\$ 1.751,16  | 1    | R\$ 8,11      |
|                  | 11 I2  | 2      | R\$ 3,78       | 0    | R\$ -         | 0    | R\$ -         |
|                  | 13 A2  | 23     | R\$ 176,41     | 24   | R\$ 217,44    | 1    | R\$ 9,06      |
|                  | 14 A2  | 120    | R\$ 1.126,80   | 120  | R\$ 2.572,80  | 21   | R\$ 450,24    |

|       |       |     |           |      |     |           |     |     |           |
|-------|-------|-----|-----------|------|-----|-----------|-----|-----|-----------|
| 17 A2 | 21    | R\$ | 415,80    | 24   | R\$ | 720,00    | 0   | R\$ | -         |
| 17 C2 | 7     | R\$ | 24,29     | 0    | R\$ | -         | 0   | R\$ | -         |
| 18 A2 | 90    | R\$ | 212,40    | 0    | R\$ | -         | 0   | R\$ | -         |
| 18 B2 | 8     | R\$ | 12,80     | 0    | R\$ | -         | 0   | R\$ | -         |
| 07 D3 | 75    | R\$ | 566,25    | 204  | R\$ | 2.040,00  | 130 | R\$ | 1.300,00  |
| 08 D3 | 2     | R\$ | 22,72     | 2    | R\$ | 35,10     | 0   | R\$ | -         |
| 08 C3 | 2     | R\$ | 37,70     | 2    | R\$ | 44,82     | 0   | R\$ | -         |
| 08 E3 | 5     | R\$ | 86,55     | 3    | R\$ | 76,71     | 0   | R\$ | -         |
| 08 K3 | 3     | R\$ | 85,26     | 3    | R\$ | 78,42     | 0   | R\$ | -         |
| 08 N3 | 2     | R\$ | 697,92    | 0    | R\$ | -         | 0   | R\$ | -         |
| 12 A3 | 40    | R\$ | 545,20    | 28   | R\$ | 545,20    | 7   | R\$ | 134,68    |
| 13 C3 | 10    | R\$ | 489,40    | 12   | R\$ | 442,20    | 2   | R\$ | 73,70     |
| 13 D3 | 290   | R\$ | 8.734,80  | 168  | R\$ | 9.030,00  | 139 | R\$ | 7.471,25  |
| 14 A3 | 12    | R\$ | 180,12    | 24   | R\$ | 737,28    | 0   | R\$ | -         |
| 17 C3 | 2     | R\$ | 11,32     | 1    | R\$ | 6,40      | 0   | R\$ | -         |
| 17 D3 | 2     | R\$ | 17,14     | 0    | R\$ | -         | 0   | R\$ | -         |
| 17 E3 | 10    | R\$ | 112,60    | 0    | R\$ | -         | 0   | R\$ | -         |
| 17 H3 | 18    | R\$ | 144,72    | 24   | R\$ | 518,16    | 13  | R\$ | 280,67    |
| 17 J3 | 30    | R\$ | 675,00    | 0    | R\$ | -         | 0   | R\$ | -         |
| 17 L3 | 10    | R\$ | 46,40     | 12   | R\$ | 83,76     | 0   | R\$ | -         |
| 17 M3 | 2     | R\$ | 31,32     | 0    | R\$ | -         | 0   | R\$ | -         |
| 17 N3 | 5     | R\$ | 6,85      | 5    | R\$ | 6,85      | 0   | R\$ | -         |
| 17 O3 | 20    | R\$ | 43,20     | 0    | R\$ | -         | 0   | R\$ | -         |
| 17 P3 | 2     | R\$ | 10,80     | 1    | R\$ | 8,46      | 0   | R\$ | -         |
| 17 Q3 | 4     | R\$ | 27,52     | 0    | R\$ | -         | 0   | R\$ | -         |
| 19 G3 | 1     | R\$ | 23,94     | 0    | R\$ | -         | 0   | R\$ | -         |
| 19 H3 | 2     | R\$ | 3,68      | 0    | R\$ | -         | 0   | R\$ | -         |
| 19 I3 | 4     | R\$ | 150,96    | 0    | R\$ | -         | 0   | R\$ | -         |
| 19 J3 | 1     | R\$ | 22,42     | 0    | R\$ | -         | 0   | R\$ | -         |
| 22 A3 | 5     | R\$ | 80,05     | 0    | R\$ | -         | 0   | R\$ | -         |
| TOTAL | 1.322 | R\$ | 19.251,30 | 1006 | R\$ | 22.103,79 | 343 | R\$ | 10.017,71 |
| Sairé |       |     |           |      |     |           |     |     |           |
| 07 C1 | 859   | R\$ | 8.590,00  | 0    | R\$ | -         | 0   | R\$ | -         |
| 11 D1 | 1.164 | R\$ | 3.294,12  | 288  | R\$ | 3.300,48  | 4   | R\$ | 45,84     |
| 11 E1 | 385   | R\$ | 1.501,50  | 384  | R\$ | 1.509,12  | 0   | R\$ | -         |
| 13 A1 | 732   | R\$ | 5.336,28  | 732  | R\$ | 5.504,64  | 0   | R\$ | -         |
| 07 C2 | 2.489 | R\$ | 18.791,95 | 1488 | R\$ | 14.880,00 | 555 | R\$ | 5.550,00  |
| 08 A2 | 150   | R\$ | 2.182,50  | 29   | R\$ | 634,52    | 2   | R\$ | 43,76     |
| 08 B2 | 35    | R\$ | 525,70    | 0    | R\$ | -         | 0   | R\$ | -         |
| 08 C2 | 10    | R\$ | 188,50    | 17   | R\$ | 368,39    | 0   | R\$ | -         |
| 08 D2 | 72    | R\$ | 540,00    | 72   | R\$ | 1.272,24  | 0   | R\$ | -         |
| 08 E2 | 23    | R\$ | 250,70    | 6    | R\$ | 250,74    | 0   | R\$ | -         |
| 08 F2 | 1     | R\$ | 28,42     | 0    | R\$ | -         | 0   | R\$ | -         |
| 08 G2 | 52    | R\$ | 3.759,60  | 25   | R\$ | 3.759,60  | 8   | R\$ | 1.211,36  |

|        |       |     |           |     |     |          |     |     |          |
|--------|-------|-----|-----------|-----|-----|----------|-----|-----|----------|
| 09 A2  | 509   | R\$ | 15.315,81 | 0   | R\$ | -        | 0   | R\$ | -        |
| 11 AA2 | 952   | R\$ | 2.227,68  | 900 | R\$ | 2.646,00 | 8   | R\$ | 23,52    |
| 11 AB2 | 190   | R\$ | 1.244,50  | 192 | R\$ | 1.463,04 | 3   | R\$ | 22,86    |
| 11 B2  | 17    | R\$ | 28,05     | 0   | R\$ | -        | 0   | R\$ | -        |
| 11 C2  | 652   | R\$ | 1.779,96  | 648 | R\$ | 2.378,16 | 0   | R\$ | -        |
| 11 DA2 | 274   | R\$ | 775,42    | 276 | R\$ | 1.487,64 | 4   | R\$ | 21,56    |
| 11 DB2 | 306   | R\$ | 5.676,30  | 312 | R\$ | 5.787,60 | 0   | R\$ | -        |
| 11 DC2 | 50    | R\$ | 744,50    | 48  | R\$ | 1.782,72 | 43  | R\$ | 1.597,02 |
| 11 H2  | 439   | R\$ | 2.884,23  | 444 | R\$ | 3.600,84 | 220 | R\$ | 1.784,20 |
| 11 I2  | 88    | R\$ | 166,32    | 0   | R\$ | -        | 0   | R\$ | -        |
| 13 A2  | 313   | R\$ | 2.713,71  | 312 | R\$ | 2.826,72 | 0   | R\$ | -        |
| 14 A2  | 425   | R\$ | 4.862,00  | 360 | R\$ | 7.718,40 | 439 | R\$ | 9.412,16 |
| 17 A2  | 36    | R\$ | 712,80    | 24  | R\$ | 720,00   | 0   | R\$ | -        |
| 17 C2  | 707   | R\$ | 2.453,29  | 0   | R\$ | -        | 0   | R\$ | -        |
| 17 D2  | 1     | R\$ | 7,67      | 1   | R\$ | 7,67     | 0   | R\$ | -        |
| 19 C2  | 3     | R\$ | 9,36      | 0   | R\$ | -        | 0   | R\$ | -        |
| 19 E2  | 1     | R\$ | 0,69      | 0   | R\$ | -        | 0   | R\$ | -        |
| 07 B3  | 88    | R\$ | 1.870,88  | 0   | R\$ | -        | 0   | R\$ | -        |
| 07 D3  | 1.400 | R\$ | 10.570,00 | 852 | R\$ | 8.520,00 | 328 | R\$ | 3.280,00 |
| 08 C3  | 1     | R\$ | 18,92     | 1   | R\$ | 22,41    | 0   | R\$ | -        |
| 08 D3  | 1     | R\$ | 11,96     | 1   | R\$ | 17,55    | 0   | R\$ | -        |
| 08 E3  | 1     | R\$ | 17,31     | 1   | R\$ | 25,57    | 0   | R\$ | -        |
| 08 F3  | 1     | R\$ | 27,80     | 0   | R\$ | -        | 0   | R\$ | -        |
| 08 I3  | 9     | R\$ | 110,61    | 12  | R\$ | 132,00   | 0   | R\$ | -        |
| 08 J3  | 6     | R\$ | 169,20    | 12  | R\$ | 7.410,96 | 0   | R\$ | -        |
| 08 K3  | 4     | R\$ | 89,68     | 3   | R\$ | 78,42    | 0   | R\$ | -        |
| 08 N3  | 1     | R\$ | 348,96    | 0   | R\$ | -        | 0   | R\$ | -        |
| 10 E3  | 9     | R\$ | 44,82     | 12  | R\$ | 59,76    | 0   | R\$ | -        |
| 11 AB3 | 19    | R\$ | 48,45     | 0   | R\$ | -        | 0   | R\$ | -        |
| 11 AD3 | 21    | R\$ | 68,04     | 0   | R\$ | -        | 0   | R\$ | -        |
| 11 FA3 | 13    | R\$ | 26,52     | 0   | R\$ | -        | 0   | R\$ | -        |
| 11 HB3 | 8     | R\$ | 115,52    | 0   | R\$ | -        | 0   | R\$ | -        |
| 11 JB3 | 2     | R\$ | 19,12     | 0   | R\$ | -        | 0   | R\$ | -        |
| 12 A3  | 212   | R\$ | 2.889,56  | 150 | R\$ | 2.889,56 | 0   | R\$ | -        |
| 13 B3  | 27    | R\$ | 408,51    | 24  | R\$ | 405,12   | 0   | R\$ | -        |
| 13 C3  | 15    | R\$ | 684,75    | 24  | R\$ | 884,40   | 8   | R\$ | 294,80   |
| 13 D3  | 142   | R\$ | 4.305,44  | 108 | R\$ | 5.805,00 | 77  | R\$ | 4.138,75 |
| 13 G3  | 1     | R\$ | 47,99     | 0   | R\$ | -        | 0   | R\$ | -        |
| 14 A3  | 117   | R\$ | 1.705,86  | 5   | R\$ | -        | 0   | R\$ | -        |
| 14 B3  | 118   | R\$ | 1.721,62  | 64  | R\$ | 153,60   | 22  | R\$ | 501,60   |
| 17 C3  | 1     | R\$ | 5,66      | 1   | R\$ | 6,40     | 0   | R\$ | -        |
| 17 D3  | 1     | R\$ | 8,57      | 0   | R\$ | -        | 0   | R\$ | -        |
| 17 H3  | 51    | R\$ | 421,26    | 48  | R\$ | 1.036,32 | 24  | R\$ | 518,16   |

|         |        |     |            |      |     |           |      |     |           |
|---------|--------|-----|------------|------|-----|-----------|------|-----|-----------|
| 17 I3   | 310    | R\$ | 1.119,10   | 0    | R\$ | -         | 0    | R\$ | -         |
| 17 J3   | 260    | R\$ | 5.850,00   | 0    | R\$ | -         | 0    | R\$ | -         |
| 17 K3   | 55     | R\$ | 183,70     | 48   | R\$ | 187,20    | 15   | R\$ | 58,50     |
| 17 L3   | 3      | R\$ | 13,92      | 3    | R\$ | 20,94     | 0    | R\$ | -         |
| 17 M3   | 1      | R\$ | 15,66      | 0    | R\$ | -         | 0    | R\$ | -         |
| 17 N3   | 29     | R\$ | 39,73      | 24   | R\$ | 32,88     | 0    | R\$ | -         |
| 17 O3   | 4      | R\$ | 8,64       | 4    | R\$ | 14,00     | 0    | R\$ | -         |
| 17 Q3   | 3      | R\$ | 20,64      | 0    | R\$ | -         | 0    | R\$ | -         |
| 17 R3   | 173    | R\$ | 3.648,57   | 84   | R\$ | 2.938,32  | 0    | R\$ | -         |
| 17 S3   | 1      | R\$ | 13,79      | 0    | R\$ | -         | 0    | R\$ | -         |
| 19 B3   | 1      | R\$ | 1,38       | 0    | R\$ | -         | 0    | R\$ | -         |
| 19 C3   | 1      | R\$ | 11,23      | 1    | R\$ | 11,23     | 0    | R\$ | -         |
| 19 D3   | 4      | R\$ | 5,64       | 0    | R\$ | -         | 0    | R\$ | -         |
| 19 F3   | 19     | R\$ | 228,38     | 6    | R\$ | 228,38    | 0    | R\$ | -         |
| 19 G3   | 1      | R\$ | 23,94      | 0    | R\$ | -         | 0    | R\$ | -         |
| 19 H3   | 1      | R\$ | 1,84       | 0    | R\$ | -         | 0    | R\$ | -         |
| 19 I3   | 5      | R\$ | 188,70     | 0    | R\$ | -         | 0    | R\$ | -         |
| 19 J3   | 1      | R\$ | 22,42      | 0    | R\$ | -         | 0    | R\$ | -         |
| 22 A3   | 22     | R\$ | 352,22     | 0    | R\$ | -         | 0    | R\$ | -         |
| TOTAL   | 14.098 | R\$ | 124.098,07 | 8046 | R\$ | 92.778,54 | 1760 | R\$ | 28.504,09 |
| Sanharó |        |     |            |      |     |           |      |     |           |
| 07 C1   | 100    | R\$ | 100,00     | 0    | R\$ | -         | 0    | R\$ | -         |
| 11 D1   | 140    | R\$ | 396,20     | 36   | R\$ | 412,56    | 0    | R\$ | -         |
| 13 A1   | 1.000  | R\$ | 7.290,00   | 996  | R\$ | 7.489,92  | 87   | R\$ | 654,24    |
| 07 B2   | 150    | R\$ | 1.224,00   | 0    | R\$ | -         | 0    | R\$ | -         |
| 07 C2   | 1.700  | R\$ | 12.835,00  | 1104 | R\$ | 11.040,00 | 878  | R\$ | 8.780,00  |
| 08 A2   | 150    | R\$ | 2.442,00   | 132  | R\$ | 2.888,16  | 12   | R\$ | 262,56    |
| 08 C2   | 11     | R\$ | 166,98     | 15   | R\$ | 325,05    | 8    | R\$ | 173,36    |
| 08 D2   | 81     | R\$ | 607,50     | 84   | R\$ | 1.484,28  | 0    | R\$ | -         |
| 08 E2   | 26     | R\$ | 283,40     | 7    | R\$ | 292,53    | 0    | R\$ | -         |
| 08 F2   | 2      | R\$ | 56,84      | 0    | R\$ | -         | 0    | R\$ | -         |
| 08 G2   | 30     | R\$ | 2.169,00   | 14   | R\$ | 2.169,00  | 6    | R\$ | -         |
| 09 A2   | 400    | R\$ | 12.036,00  | 0    | R\$ | -         | 0    | R\$ | -         |
| 11 AA2  | 150    | R\$ | 351,00     | 156  | R\$ | 458,64    | 0    | R\$ | -         |
| 11 AB2  | 13     | R\$ | 26,13      | 12   | R\$ | 91,44     | 0    | R\$ | -         |
| 11 C2   | 100    | R\$ | 273,00     | 96   | R\$ | 352,32    | 0    | R\$ | -         |
| 11 DA2  | 100    | R\$ | 283,00     | 96   | R\$ | 517,44    | 0    | R\$ | -         |
| 11 DB2  | 142    | R\$ | 2.634,10   | 144  | R\$ | 2.671,20  | 0    | R\$ | -         |
| 11 DC2  | 10     | R\$ | 148,90     | 12   | R\$ | 445,68    | 0    | R\$ | -         |
| 11 H2   | 100    | R\$ | 657,00     | 96   | R\$ | 778,56    | 0    | R\$ | -         |
| 11 I2   | 98     | R\$ | 185,22     | 0    | R\$ | -         | 0    | R\$ | -         |
| 13 A2   | 225    | R\$ | 1.950,75   | 228  | R\$ | 2.065,68  | 23   | R\$ | 208,38    |
| 14 A2   | 49     | R\$ | 443,45     | 48   | R\$ | 1.029,12  | 1    | R\$ | 21,44     |
| 17 A2   | 40     | R\$ | 792,00     | 72   | R\$ | 2.160,00  | 0    | R\$ | -         |

|             |     |     |          |     |     |          |     |     |          |
|-------------|-----|-----|----------|-----|-----|----------|-----|-----|----------|
| 17 C2       | 812 | R\$ | 2.817,64 | 0   | R\$ | -        | 0   | R\$ | -        |
| 17 D2       | 2   | R\$ | 15,34    | 2   | R\$ | 10,26    | 0   | R\$ | -        |
| 18 C2/18 D2 | 237 | R\$ | 539,56   | 0   | R\$ | -        | 0   | R\$ | -        |
| 19 A2       | 21  | R\$ | 400,05   | 0   | R\$ | -        | 0   | R\$ | -        |
| 19 B2       | 11  | R\$ | 112,64   | 0   | R\$ | -        | 0   | R\$ | -        |
| 19 C2       | 5   | R\$ | 15,60    | 0   | R\$ | -        | 0   | R\$ | -        |
| 19 D2       | 29  | R\$ | 133,98   | 0   | R\$ | -        | 0   | R\$ | -        |
| 19 E2       | 2   | R\$ | 1,38     | 0   | R\$ | -        | 0   | R\$ | -        |
| 07 B3       | 50  | R\$ | 1.063,00 | 0   | R\$ | -        | 0   | R\$ | -        |
| 07 C3       | 161 | R\$ | 1.098,02 | 0   | R\$ | -        | 0   | R\$ | -        |
| 07 D3       | 680 | R\$ | 5.134,00 | 552 | R\$ | 5.520,00 | 549 | R\$ | 5.490,00 |
| 08 F3       | 2   | R\$ | 55,60    | 0   | R\$ | -        | 0   | R\$ | -        |
| 08 I3       | 5   | R\$ | 61,45    | 5   | R\$ | 55,00    | 0   | R\$ | -        |
| 10 A3       | 84  | R\$ | 1.039,08 | 0   | R\$ | -        | 0   | R\$ | -        |
| 10 B3       | 10  | R\$ | 161,30   | 0   | R\$ | -        | 0   | R\$ | -        |
| 10 C3       | 10  | R\$ | 238,40   | 0   | R\$ | -        | 0   | R\$ | -        |
| 10 E3       | 10  | R\$ | 49,80    | 12  | R\$ | 59,76    | 0   | R\$ | -        |
| 11 AB3      | 34  | R\$ | 86,70    | 0   | R\$ | -        | 0   | R\$ | -        |
| 11 AD3      | 20  | R\$ | 64,80    | 0   | R\$ | -        | 0   | R\$ | -        |
| 11 CB3      | 20  | R\$ | 86,00    | 0   | R\$ | -        | 0   | R\$ | -        |
| 11 CC3      | 5   | R\$ | 28,05    | 5   | R\$ | 41,55    | 0   | R\$ | -        |
| 11 HB3      | 2   | R\$ | 28,88    | 0   | R\$ | -        | 0   | R\$ | -        |
| 12 A3       | 236 | R\$ | 3.216,68 | 167 | R\$ | 3.216,68 | 0   | R\$ | -        |
| 13 B3       | 6   | R\$ | 90,78    | 12  | R\$ | 202,56   | 6   | R\$ | 101,28   |
| 13 C3       | 16  | R\$ | 730,40   | 24  | R\$ | 884,40   | 17  | R\$ | 626,45   |
| 13 D3       | 202 | R\$ | 6.124,64 | 180 | R\$ | 9.675,00 | 86  | R\$ | 4.622,50 |
| 14 A3       | 97  | R\$ | 1.414,26 | 0   | R\$ | -        | 0   | R\$ | -        |
| 14 B3       | 42  | R\$ | 612,78   | 48  | R\$ | 1.094,40 | 1   | R\$ | 22,80    |
| 17 D3       | 10  | R\$ | 85,70    | 2   | R\$ | 33,68    | 0   | R\$ | -        |
| 17 H3       | 56  | R\$ | 462,56   | 48  | R\$ | 1.036,32 | 37  | R\$ | 798,83   |
| 17 I3       | 347 | R\$ | 1.252,67 | 0   | R\$ | -        | 0   | R\$ | -        |
| 17 J3       | 291 | R\$ | 6.547,50 | 0   | R\$ | -        | 0   | R\$ | -        |
| 17 K3       | 61  | R\$ | 203,74   | 48  | R\$ | 187,20   | 9   | R\$ | 35,10    |
| 17 L3       | 3   | R\$ | 13,92    | 3   | R\$ | 20,94    | 0   | R\$ | -        |
| 17 N3       | 39  | R\$ | 53,43    | 36  | R\$ | 49,32    | 0   | R\$ | -        |
| 17 O3       | 5   | R\$ | 10,80    | 5   | R\$ | 17,75    | 0   | R\$ | -        |
| 17 Q3       | 3   | R\$ | 20,64    | 0   | R\$ | -        | 0   | R\$ | -        |
| 17 R3       | 207 | R\$ | 4.365,63 | 0   | R\$ | -        | 0   | R\$ | -        |
| 17 S3       | 5   | R\$ | 68,95    | 0   | R\$ | -        | 0   | R\$ | -        |
| 19 B3       | 3   | R\$ | 4,14     | 0   | R\$ | -        | 0   | R\$ | -        |
| 19 C3       | 2   | R\$ | 22,46    | 2   | R\$ | 22,46    | 0   | R\$ | -        |
| 19 F3       | 24  | R\$ | 288,48   | 7   | R\$ | 288,48   | 0   | R\$ | -        |
| 19 H3       | 2   | R\$ | 3,68     | 0   | R\$ | -        | 0   | R\$ | -        |

|           |        |               |               |               |               |              |               |
|-----------|--------|---------------|---------------|---------------|---------------|--------------|---------------|
|           | 19 I3  | 8             | R\$ 301,92    | 0             | R\$ -         | 0            | R\$ -         |
|           | 22 A3  | 29            | R\$ 464,29    | 0             | R\$ -         | 0            | R\$ -         |
|           | TOTAL  | 8.723         | R\$ 86.942,79 | 4506          | R\$ 59.087,34 | 1720         | R\$ 21.796,94 |
| São Bento | 10 A1  | 356           | R\$ 925,60    | 0             | R\$ -         | 0            | R\$ -         |
|           | 11 D1  | 1.500         | R\$ 4.245,00  | 372           | R\$ 4.263,12  | 0            | R\$ -         |
|           | 13 A1  | 1.555         | R\$ 11.335,95 | 1560          | R\$ 11.731,20 | 163          | R\$ 1.225,76  |
|           | 07 B2  | 1.100         | R\$ 8.976,00  | 0             | R\$ -         | 0            | R\$ -         |
|           | 07 C2  | 4.410         | R\$ 33.295,50 | 1896          | R\$ 18.960,00 | 390          | R\$ 3.900,00  |
|           | 08 A2  | 450           | R\$ 12.460,50 | 156           | R\$ 3.413,28  | 3            | R\$ 65,64     |
|           | 08 B2  | 108           | R\$ 1.218,24  | 0             | R\$ -         | 0            | R\$ -         |
|           | 08 C2  | 36            | R\$ 546,48    | 36            | R\$ 780,12    | 0            | R\$ -         |
|           | 08 D2  | 197           | R\$ 1.477,50  | 192           | R\$ 3.392,64  | 0            | R\$ -         |
|           | 08 E2  | 74            | R\$ 806,60    | 24            | R\$ 1.002,96  | 0            | R\$ -         |
|           | 08 F2  | 5             | R\$ 142,10    | 0             | R\$ -         | 0            | R\$ -         |
|           | 08 G2  | 204           | R\$ 14.749,20 | 97            | R\$ 14.749,20 | 1            | R\$ 151,42    |
|           | 09 A2  | 1.635         | R\$ 49.197,15 | 0             | R\$ -         | 0            | R\$ -         |
|           | 11 DA2 | 537           | R\$ 2.298,36  | 636           | R\$ 3.428,04  | 0            | R\$ -         |
|           | 11 DC2 | 367           | R\$ 5.464,63  | 372           | R\$ 13.816,08 | 28           | R\$ 1.039,92  |
|           | 11 E2  | 171           | R\$ 1.055,07  | 168           | R\$ 954,24    | 0            | R\$ -         |
|           | 11 F2  | 19            | R\$ 38,76     | 0             | R\$ -         | 0            | R\$ -         |
|           | 11 I2  | 200           | R\$ 378,00    | 0             | R\$ -         | 0            | R\$ -         |
|           | 17 A2  | 324           | R\$ 6.415,20  | 216           | R\$ 6.480,00  | 0            | R\$ -         |
|           | 17 B2  | 500           | R\$ 845,00    | 0             | R\$ -         | 0            | R\$ -         |
|           | 17 C2  | 2.274         | R\$ 7.890,78  | 0             | R\$ -         | 0            | R\$ -         |
|           | 17 D2  | 5             | R\$ 38,35     | 5             | R\$ 38,35     | 0            | R\$ -         |
|           | 18 A2  | 455           | R\$ 1.073,80  | 240           | R\$ 1.243,20  | 0            | R\$ -         |
|           | 19 C2  | 14            | R\$ 43,68     | 0             | R\$ -         | 0            | R\$ -         |
|           | 19 E2  | 28            | R\$ 19,32     | 0             | R\$ -         | 0            | R\$ -         |
|           | 07 B3  | 23            | R\$ 488,96    | 0             | R\$ -         | 0            | R\$ -         |
|           | 07 D3  | 10.455        | R\$ 78.935,25 | 4704          | R\$ 47.040,00 | 931          | R\$ 9.310,00  |
|           | 08 C3  | 5             | R\$ 94,60     | 5             | R\$ 112,05    | 0            | R\$ -         |
|           | 08 D3  | 5             | R\$ 59,80     | 5             | R\$ 87,75     | 0            | R\$ -         |
|           | 08 E3  | 5             | R\$ 86,55     | 3             | R\$ 76,71     | 0            | R\$ -         |
|           | 08 F3  | 93            | R\$ 2.585,40  | 0             | R\$ -         | 0            | R\$ -         |
|           | 08 K3  | 13            | R\$ 291,46    | 12            | R\$ 313,68    | 6            | R\$ 156,84    |
|           | 08 N3  | 3             | R\$ 1.046,88  | 0             | R\$ -         | 0            | R\$ -         |
| 10 E3     | 27     | R\$ 134,46    | 24            | R\$ -         | 0             | R\$ -        |               |
| 12 A3     | 678    | R\$ 9.241,14  | 480           | R\$ 9.241,14  | 26            | R\$ 500,24   |               |
| 13 B3     | 16     | R\$ 242,08    | 12            | R\$ 202,56    | 2             | R\$ 33,76    |               |
| 13 C3     | 50     | R\$ 2.282,50  | 60            | R\$ 2.211,00  | 14            | R\$ 515,90   |               |
| 13 D3     | 513    | R\$ 15.554,16 | 288           | R\$ 15.480,00 | 156           | R\$ 8.385,00 |               |
| 14 A3     | 278    | R\$ 4.053,24  | 192           | R\$ 5.898,24  | 0             | R\$ -        |               |
| 14 B3     | 104    | R\$ 1.517,36  | 72            | R\$ 1.641,60  | 11            | R\$ 250,80   |               |



|             |        |       |            |           |      |            |           |      |           |           |
|-------------|--------|-------|------------|-----------|------|------------|-----------|------|-----------|-----------|
| 17 C3       | 5      | R\$   | 28,30      | 3         | R\$  | 19,20      | 0         | R\$  | -         |           |
| 17 D3       | 5      | R\$   | 42,85      | 1         | R\$  | 16,84      | 0         | R\$  | -         |           |
| 17 H3       | 162    | R\$   | 1.338,12   | 120       | R\$  | 2.590,80   | 63        | R\$  | 1.360,17  |           |
| 17 I3       | 1.001  | R\$   | 3.613,61   | 0         | R\$  | -          | 0         | R\$  | -         |           |
| 17 J3       | 834    | R\$   | 18.765,00  | 0         | R\$  | -          | 0         | R\$  | -         |           |
| 17 N3       | 111    | R\$   | 152,07     | 108       | R\$  | 147,96     | 0         | R\$  | -         |           |
| 17 Q3       | 9      | R\$   | 61,92      | 0         | R\$  | -          | 0         | R\$  | -         |           |
| 17 R3       | 65     | R\$   | 1.370,85   | 12        | R\$  | 419,76     | 1         | R\$  | 34,98     |           |
| 17 S3       | 5      | R\$   | 68,95      | 0         | R\$  | -          | 0         | R\$  | -         |           |
| 19 F3       | 69     | R\$   | 829,38     | 21        | R\$  | 829,38     | 0         | R\$  | -         |           |
| 19 H3       | 5      | R\$   | 9,20       | 0         | R\$  | -          | 0         | R\$  | -         |           |
| 19 I3       | 165    | R\$   | 6.227,10   | 0         | R\$  | -          | 0         | R\$  | -         |           |
| 22 A3       | 83     | R\$   | 1.328,83   | 0         | R\$  | -          | 0         | R\$  | -         |           |
| TOTAL       | 31.311 | R\$   | 315.386,79 | 12092     | R\$  | 170.581,10 | 1795      | R\$  | 26.930,43 |           |
| São Caitano | 07 C1  | 1.000 | R\$        | 10.000,00 | 0    | R\$        | -         | 0    | R\$       | -         |
|             | 11 A1  | 1.000 | R\$        | 2.190,00  | 1008 | R\$        | 2.913,12  | 30   | R\$       | 86,70     |
|             | 11 B1  | 24    | R\$        | 39,60     | 0    | R\$        | -         | 0    | R\$       | -         |
|             | 11 C1  | 1.300 | R\$        | 4.420,00  | 1296 | R\$        | 3.745,44  | 5    | R\$       | 14,45     |
|             | 11 D1  | 5.735 | R\$        | 16.230,05 | 1464 | R\$        | 16.777,44 | 2    | R\$       | 22,92     |
|             | 11 E1  | 924   | R\$        | 3.603,60  | 912  | R\$        | 3.584,16  | 6    | R\$       | 23,58     |
|             | 11 G1  | 34    | R\$        | 95,20     | 36   | R\$        | 100,80    | 0    | R\$       | -         |
|             | 13 A1  | 2.614 | R\$        | 19.056,06 | 2616 | R\$        | 19.672,32 | 1426 | R\$       | 10.723,52 |
|             | 07 C2  | 3.000 | R\$        | 22.650,00 | 1569 | R\$        | 15.690,00 | 0    | R\$       | -         |
|             | 08 A2  | 1.000 | R\$        | 12.870,00 | 252  | R\$        | 5.513,76  | 15   | R\$       | 328,20    |
|             | 08 B2  | 46    | R\$        | 690,92    | 0    | R\$        | -         | 0    | R\$       | -         |
|             | 08 C2  | 22    | R\$        | 414,70    | 24   | R\$        | 520,08    | 6    | R\$       | 130,02    |
|             | 08 D2  | 149   | R\$        | 1.117,50  | 144  | R\$        | 2.544,48  | 0    | R\$       | -         |
|             | 08 E2  | 46    | R\$        | 501,40    | 0    | R\$        | -         | 0    | R\$       | -         |
|             | 08 F2  | 2     | R\$        | 56,84     | 0    | R\$        | -         | 0    | R\$       | -         |
|             | 08 G2  | 134   | R\$        | 9.688,20  | 64   | R\$        | 9.688,20  | 0    | R\$       | -         |
|             | 09 A2  | 1.000 | R\$        | 30.090,00 | 0    | R\$        | -         | 0    | R\$       | -         |
|             | 11 AA2 | 2.076 | R\$        | 4.857,84  | 1968 | R\$        | 5.785,92  | 6    | R\$       | 17,64     |
|             | 11 AB2 | 322   | R\$        | 3.001,04  | 324  | R\$        | 2.468,88  | 6    | R\$       | 45,72     |
|             | 11 B2  | 38    | R\$        | 62,70     | 0    | R\$        | -         | 0    | R\$       | -         |
|             | 11 C2  | 1.706 | R\$        | 4.657,38  | 1704 | R\$        | 6.253,68  | 2    | R\$       | 7,34      |
|             | 11 DA2 | 265   | R\$        | 749,95    | 264  | R\$        | 1.422,96  | 3    | R\$       | 16,17     |
|             | 11 DB2 | 700   | R\$        | 12.985,00 | 696  | R\$        | 12.910,80 | 1    | R\$       | 18,55     |
|             | 11 DC2 | 180   | R\$        | 2.680,20  | 168  | R\$        | 6.239,52  | 144  | R\$       | 5.348,16  |
|             | 11 E2  | 128   | R\$        | 789,76    | 132  | R\$        | 749,76    | 0    | R\$       | -         |
|             | 11 F2  | 14    | R\$        | 28,56     | 0    | R\$        | -         | 0    | R\$       | -         |
|             | 11 H2  | 700   | R\$        | 4.690,00  | 696  | R\$        | 5.644,56  | 288  | R\$       | 2.335,68  |
|             | 11 I2  | 211   | R\$        | 398,79    | 0    | R\$        | -         | 0    | R\$       | -         |
|             | 13 A2  | 768   | R\$        | 6.658,56  | 768  | R\$        | 6.958,08  | 486  | R\$       | 4.403,16  |

|                        |       |     |           |      |     |           |      |     |          |
|------------------------|-------|-----|-----------|------|-----|-----------|------|-----|----------|
| 14 A2                  | 419   | R\$ | 4.793,36  | 444  | R\$ | 9.519,36  | 341  | R\$ | 7.311,04 |
| 17 A2                  | 87    | R\$ | 1.722,60  | 60   | R\$ | 1.800,00  | 0    | R\$ | -        |
| 17 B2                  | 709   | R\$ | 1.198,21  | 0    | R\$ | -         | 0    | R\$ | -        |
| 17 C2                  | 1.527 | R\$ | 5.298,69  | 0    | R\$ | -         | 0    | R\$ | -        |
| 17 D2                  | 4     | R\$ | 30,68     | 4    | R\$ | 30,68     | 0    | R\$ | -        |
| 18 A2/18 B2/18 C2/18D2 | 3.618 | R\$ | 8.196,48  | 1560 | R\$ | 8.080,80  | 1350 | R\$ | 6.993,00 |
| 19 B2                  | 25    | R\$ | 256,00    | 0    | R\$ | -         | 0    | R\$ | -        |
| 19 C2                  | 7     | R\$ | 21,84     | 0    | R\$ | -         | 0    | R\$ | -        |
| 19 D2                  | 20    | R\$ | 92,40     | 0    | R\$ | -         | 0    | R\$ | -        |
| 13 H3                  | 1     | R\$ | 45,34     | 0    | R\$ | -         | 0    | R\$ | -        |
| 08 B3                  | 249   | R\$ | 5.293,74  | 0    | R\$ | -         | 0    | R\$ | -        |
| 07 C3                  | 257   | R\$ | 1.752,74  | 0    | R\$ | -         | 0    | R\$ | -        |
| 07 D3                  | 5.191 | R\$ | 39.192,05 | 2592 | R\$ | 25.920,00 | 0    | R\$ | -        |
| 08 C3                  | 3     | R\$ | 56,76     | 3    | R\$ | 67,23     | 0    | R\$ | -        |
| 08 D3                  | 3     | R\$ | 35,88     | 3    | R\$ | 52,65     | 0    | R\$ | -        |
| 08 E3                  | 3     | R\$ | 51,93     | 2    | R\$ | 51,14     | 0    | R\$ | -        |
| 08 F3                  | 3     | R\$ | 83,40     | 0    | R\$ | -         | 0    | R\$ | -        |
| 08 I3                  | 5     | R\$ | 56,40     | 5    | R\$ | 55,00     | 0    | R\$ | -        |
| 08 J3                  | 2     | R\$ | 56,40     | 2    | R\$ | 1.235,16  | 0    | R\$ | -        |
| 08 K3                  | 3     | R\$ | 67,26     | 2    | R\$ | 52,28     | 0    | R\$ | -        |
| 08 N3                  | 5     | R\$ | 1.744,80  | 0    | R\$ | -         | 0    | R\$ | -        |
| 11 AA3                 | 6     | R\$ | 12,42     | 18   | R\$ | 53,46     | 0    | R\$ | -        |
| 11 AB3                 | 50    | R\$ | 127,50    | 0    | R\$ | -         | 0    | R\$ | -        |
| 11 AD3                 | 50    | R\$ | 162,00    | 0    | R\$ | -         | 0    | R\$ | -        |
| 11 BA3                 | 8     | R\$ | 13,68     | 0    | R\$ | -         | 0    | R\$ | -        |
| 11 BB3                 | 14    | R\$ | 28,42     | 12   | R\$ | 25,32     | 0    | R\$ | -        |
| 11 CB3                 | 40    | R\$ | 172,00    | 0    | R\$ | -         | 0    | R\$ | -        |
| 11 CC3                 | 10    | R\$ | 56,10     | 12   | R\$ | 99,72     | 0    | R\$ | -        |
| 11 DB3                 | 830   | R\$ | 2.348,90  | 828  | R\$ | 11.409,84 | 0    | R\$ | -        |
| 11 FA3                 | 100   | R\$ | 204,00    | 0    | R\$ | -         | 0    | R\$ | -        |
| 11 FB3                 | 20    | R\$ | 69,80     | 0    | R\$ | -         | 0    | R\$ | -        |
| 11 FC3                 | 5     | R\$ | 18,50     | 0    | R\$ | -         | 0    | R\$ | -        |
| 11 HA3                 | 2     | R\$ | 18,98     | 0    | R\$ | -         | 0    | R\$ | -        |
| 11 HB3                 | 38    | R\$ | 548,72    | 0    | R\$ | -         | 0    | R\$ | -        |
| 11 I3                  | 200   | R\$ | 592,00    | 0    | R\$ | -         | 0    | R\$ | -        |
| 11 JB3                 | 7     | R\$ | 66,92     | 0    | R\$ | -         | 0    | R\$ | -        |
| 12 A3                  | 506   | R\$ | 6.896,78  | 358  | R\$ | 6.896,78  | 3    | R\$ | 57,72    |
| 13 C3                  | 37    | R\$ | 1.689,05  | 48   | R\$ | 1.768,32  | 27   | R\$ | 994,95   |
| 13 D3                  | 372   | R\$ | 11.279,04 | 204  | R\$ | 10.965,00 | 134  | R\$ | 7.202,50 |
| 14 A3                  | 111   | R\$ | 1.618,38  | 120  | R\$ | 3.686,40  | 50   | R\$ | 1.536,00 |
| 14 B3                  | 335   | R\$ | 4.887,65  | 180  | R\$ | 4.104,00  | 82   | R\$ | 1.869,60 |
| 17 C3                  | 1     | R\$ | 5,66      | 1    | R\$ | 6,40      | 0    | R\$ | -        |
| 17 D3                  | 3     | R\$ | 25,71     | 1    | R\$ | 16,84     | 0    | R\$ | -        |

|                      |        |     |            |       |     |            |      |     |           |
|----------------------|--------|-----|------------|-------|-----|------------|------|-----|-----------|
| 17 E3                | 2      | R\$ | 22,52      | 0     | R\$ | -          | 0    | R\$ | -         |
| 17 H3                | 100    | R\$ | 826,00     | 72    | R\$ | 1.554,48   | 33   | R\$ | 712,47    |
| 17 I3                | 730    | R\$ | 2.635,30   | 0     | R\$ | -          | 0    | R\$ | -         |
| 17 J3                | 400    | R\$ | 9.000,00   | 0     | R\$ | -          | 0    | R\$ | -         |
| 17 L2                | 5      | R\$ | 23,20      | 0     | R\$ | -          | 0    | R\$ | -         |
| 17 K3                | 100    | R\$ | 334,00     | 96    | R\$ | 374,40     | 11   | R\$ | 42,90     |
| 17 M3                | 2      | R\$ | 31,32      | 0     | R\$ | -          | 0    | R\$ | -         |
| 17 N3                | 80     | R\$ | 109,60     | 84    | R\$ | 115,08     | 0    | R\$ | -         |
| 17 O3                | 40     | R\$ | 86,40      | 12    | R\$ | 42,60      | 10   | R\$ | 35,50     |
| 17 P3                | 10     | R\$ | 54,00      | 5     | R\$ | 42,30      | 0    | R\$ | -         |
| 17 Q3                | 3      | R\$ | 20,64      | 0     | R\$ | -          | 0    | R\$ | -         |
| 17 R3                | 457    | R\$ | 6.932,69   | 180   | R\$ | 6.296,40   | 150  | R\$ | 5.247,00  |
| 19 D3                | 7      | R\$ | 9,87       | 0     | R\$ | -          | 0    | R\$ | -         |
| 19 F3                | 52     | R\$ | 625,04     | 16    | R\$ | 625,04     | 0    | R\$ | -         |
| 19 G3                | 2      | R\$ | 47,88      | 0     | R\$ | -          | 0    | R\$ | -         |
| 19 H3                | 3      | R\$ | 5,52       | 0     | R\$ | -          | 0    | R\$ | -         |
| 19 J3                | 2      | R\$ | 44,84      | 0     | R\$ | -          | 0    | R\$ | -         |
| 22 A3                | 62     | R\$ | 992,62     | 0     | R\$ | -          | 0    | R\$ | -         |
| TOTAL                | 42.081 | R\$ | 297.964,46 | 23029 | R\$ | 224.130,64 | 4617 | R\$ | 55.524,49 |
| São Joaquim do Monte |        |     |            |       |     |            |      |     |           |
| 07 C1                | 100    | R\$ | 1.000,00   | 0     | R\$ | -          | 0    | R\$ | -         |
| 07 C2                | 180    | R\$ | 1.359,00   | 120   | R\$ | 1.200,00   | 41   | R\$ | 410,00    |
| 08 A2                | 6      | R\$ | 68,82      | 36    | R\$ | 787,68     | 8    | R\$ | 175,04    |
| 08 B2                | 8      | R\$ | 120,16     | 0     | R\$ | -          | 0    | R\$ | -         |
| 08 D2                | 30     | R\$ | 225,00     | 36    | R\$ | 636,12     | 0    | R\$ | -         |
| 08 E2                | 4      | R\$ | 43,60      | 1     | R\$ | 41,79      | 0    | R\$ | -         |
| 08 F2                | 1      | R\$ | 28,42      | 0     | R\$ | -          | 0    | R\$ | -         |
| 09 A2                | 500    | R\$ | 15.045,00  | 0     | R\$ | -          | 0    | R\$ | -         |
| 11 AA2               | 49     | R\$ | 92,61      | 48    | R\$ | 141,12     | 0    | R\$ | -         |
| 11 I2                | 26     | R\$ | 49,14      | 0     | R\$ | -          | 0    | R\$ | -         |
| 13 A2                | 50     | R\$ | 377,00     | 48    | R\$ | 434,88     | 24   | R\$ | 217,44    |
| 14 A2                | 24     | R\$ | 298,80     | 48    | R\$ | 1.029,12   | 20   | R\$ | 428,80    |
| 17 A2                | 52     | R\$ | 1.029,60   | 36    | R\$ | 1.080,00   | 0    | R\$ | -         |
| 17 E2                | 1      | R\$ | 11,26      | 0     | R\$ | -          | 0    | R\$ | -         |
| 07 D3                | 2.000  | R\$ | 15.100,00  | 1128  | R\$ | 11.280,00  | 462  | R\$ | 4.620,00  |
| 08 C3                | 1      | R\$ | 18,92      | 1     | R\$ | 22,41      | 0    | R\$ | -         |
| 08 D3                | 1      | R\$ | 11,96      | 1     | R\$ | 17,55      | 0    | R\$ | -         |
| 08 E3                | 2      | R\$ | 34,62      | 1     | R\$ | 25,57      | 0    | R\$ | -         |
| 08 F3                | 1      | R\$ | 27,80      | 0     | R\$ | -          | 0    | R\$ | -         |
| 08 I3                | 4      | R\$ | 49,16      | 4     | R\$ | 44,00      | 0    | R\$ | -         |
| 08 J3                | 2      | R\$ | 56,40      | 2     | R\$ | 1.235,16   | 0    | R\$ | -         |
| 08 K3                | 5      | R\$ | 112,10     | 4     | R\$ | 104,56     | 0    | R\$ | -         |
| 10 E3                | 10     | R\$ | 49,80      | 12    | R\$ | 59,76      | 0    | R\$ | -         |
| 11 AD3               | 20     | R\$ | 64,80      | 0     | R\$ | -          | 0    | R\$ | -         |

|                          |        |     |           |           |     |           |          |     |          |          |
|--------------------------|--------|-----|-----------|-----------|-----|-----------|----------|-----|----------|----------|
| 11 JB3                   | 5      | R\$ | 47,80     | 0         | R\$ | -         | 0        | R\$ | -        |          |
| 12 A3                    | 105    | R\$ | 1.431,15  | 74        | R\$ | 1.431,15  | 21       | R\$ | 404,04   |          |
| 13 B3                    | 50     | R\$ | 756,50    | 48        | R\$ | 810,24    | 11       | R\$ | 185,68   |          |
| 13 C3                    | 40     | R\$ | 1.826,00  | 48        | R\$ | 1.768,80  | 26       | R\$ | 958,10   |          |
| 13 G3                    | 2      | R\$ | 95,98     | 0         | R\$ | -         | 0        | R\$ | -        |          |
| 13 H3                    | 1      | R\$ | 45,34     | 1         | R\$ | 45,34     | 0        | R\$ | -        |          |
| 14 A3                    | 165    | R\$ | 2.405,70  | 120       | R\$ | 3.686,40  | 0        | R\$ | -        |          |
| 14 B3                    | 90     | R\$ | 1.220,40  | 48        | R\$ | 1.094,40  | 21       | R\$ | 478,80   |          |
| 17 C3                    | 2      | R\$ | 11,32     | 0         | R\$ | -         | 0        | R\$ | -        |          |
| 17 D3                    | 19     | R\$ | 162,83    | 6         | R\$ | 101,04    | 0        | R\$ | -        |          |
| 17 H3                    | 80     | R\$ | 660,80    | 144       | R\$ | 3.108,96  | 35       | R\$ | 755,65   |          |
| 17 K3                    | 40     | R\$ | 133,60    | 48        | R\$ | 187,20    | 6        | R\$ | 23,40    |          |
| 17 M3                    | 5      | R\$ | 78,30     | 0         | R\$ | -         | 0        | R\$ | -        |          |
| 17 N3                    | 212    | R\$ | 290,44    | 84        | R\$ | 115,08    | 2        | R\$ | 2,74     |          |
| 17 O3                    | 16     | R\$ | 34,56     | 12        | R\$ | 42,60     | 10       | R\$ | 35,50    |          |
| 17 Q3                    | 19     | R\$ | 130,72    | 0         | R\$ | -         | 0        | R\$ | -        |          |
| 17 R3                    | 200    | R\$ | 4.218,00  | 0         | R\$ | -         | 0        | R\$ | -        |          |
| 17 S3                    | 6      | R\$ | 82,74     | 0         | R\$ | -         | 0        | R\$ | -        |          |
| 19 B3                    | 4      | R\$ | 5,52      | 0         | R\$ | -         | 0        | R\$ | -        |          |
| 19 C3                    | 2      | R\$ | 22,46     | 2         | R\$ | 22,46     | 0        | R\$ | -        |          |
| 19 D3                    | 41     | R\$ | 57,81     | 0         | R\$ | -         | 0        | R\$ | -        |          |
| 19 G3                    | 1      | R\$ | 23,94     | 0         | R\$ | -         | 0        | R\$ | -        |          |
| 19 H3                    | 2      | R\$ | 3,68      | 0         | R\$ | -         | 0        | R\$ | -        |          |
| 19 I3                    | 33     | R\$ | 1.245,42  | 0         | R\$ | -         | 0        | R\$ | -        |          |
| 19 J3                    | 1      | R\$ | 22,42     | 0         | R\$ | -         | 0        | R\$ | -        |          |
| TOTAL                    | 4.218  | R\$ | 50.287,40 | 2161      | R\$ | 30.553,39 | 687      | R\$ | 8.695,19 |          |
| Santa Cruz do Capibaribe | 07 C1  | 240 | R\$       | 2.400,00  | 0   | R\$       | -        | 0   | R\$      | -        |
|                          | 11 D1  | 600 | R\$       | 1.698,00  | 144 | R\$       | 1.650,24 | 3   | R\$      | 34,38    |
|                          | 11 G1  | 65  | R\$       | 182,00    | 60  | R\$       | 168,00   | 0   | R\$      | -        |
|                          | 13 A1  | 120 | R\$       | 874,80    | 120 | R\$       | 902,40   | 0   | R\$      | -        |
|                          | 07 B2  | 120 | R\$       | 979,20    | 0   | R\$       | -        | 0   | R\$      | -        |
|                          | 07 C2  | 396 | R\$       | 2.989,80  | 360 | R\$       | 3.600,00 | 115 | R\$      | 1.150,00 |
|                          | 08 A2  | 86  | R\$       | 970,08    | 84  | R\$       | 1.837,92 | 13  | R\$      | 284,44   |
|                          | 08 B2  | 39  | R\$       | 585,78    | 0   | R\$       | -        | 0   | R\$      | -        |
|                          | 08 C2  | 46  | R\$       | 698,28    | 72  | R\$       | 1.560,24 | 15  | R\$      | 325,05   |
|                          | 08 D2  | 35  | R\$       | 262,50    | 36  | R\$       | 636,12   | 0   | R\$      | -        |
|                          | 08 E2  | 30  | R\$       | 327,00    | 8   | R\$       | 334,32   | 0   | R\$      | -        |
|                          | 08 F2  | 7   | R\$       | 198,94    | 0   | R\$       | -        | 0   | R\$      | -        |
|                          | 08 G2  | 20  | R\$       | 1.446,00  | 10  | R\$       | 1.446,00 | 15  | R\$      | -        |
|                          | 09 A2  | 456 | R\$       | 13.721,04 | 0   | R\$       | -        | 0   | R\$      | -        |
|                          | 11 B2  | 59  | R\$       | 97,35     | 0   | R\$       | -        | 0   | R\$      | -        |
|                          | 11 DC2 | 100 | R\$       | 1.173,00  | 96  | R\$       | 3.565,44 | 72  | R\$      | 2.674,08 |
|                          | 11 E2  | 60  | R\$       | 370,20    | 60  | R\$       | 340,80   | 0   | R\$      | -        |

|        |       |     |           |      |     |           |     |     |          |
|--------|-------|-----|-----------|------|-----|-----------|-----|-----|----------|
| 11 F2  | 26    | R\$ | 53,04     | 0    | R\$ | -         | 0   | R\$ | -        |
| 11 H2  | 96    | R\$ | 643,20    | 228  | R\$ | 1.849,08  | 93  | R\$ | 754,23   |
| 11 I2  | 30    | R\$ | 56,70     | 0    | R\$ | -         | 0   | R\$ | -        |
| 13 A2  | 120   | R\$ | 1.040,40  | 60   | R\$ | 543,60    | 9   | R\$ | 81,54    |
| 14 A2  | 200   | R\$ | 2.286,00  | 204  | R\$ | 4.373,76  | 110 | R\$ | 2.358,40 |
| 17 A2  | 107   | R\$ | 2.118,60  | 72   | R\$ | 2.160,00  | 0   | R\$ | -        |
| 17 C2  | 120   | R\$ | 416,40    | 0    | R\$ | -         | 0   | R\$ | -        |
| 17 D2  | 7     | R\$ | 53,69     | 0    | R\$ | -         | 0   | R\$ | -        |
| 19 D2  | 30    | R\$ | 138,60    | 0    | R\$ | -         | 0   | R\$ | -        |
| 19 E2  | 50    | R\$ | 34,50     | 0    | R\$ | -         | 0   | R\$ | -        |
| 07 C3  | 327   | R\$ | 2.230,14  | 0    | R\$ | -         | 0   | R\$ | -        |
| 07 D3  | 4.000 | R\$ | 30.200,00 | 1812 | R\$ | 18.120,00 | 798 | R\$ | 7.980,00 |
| 08 C3  | 7     | R\$ | 132,44    | 7    | R\$ | 156,87    | 0   | R\$ | -        |
| 08 D3  | 7     | R\$ | 83,72     | 12   | R\$ | 210,60    | 0   | R\$ | -        |
| 08 E3  | 7     | R\$ | 121,17    | 5    | R\$ | 127,85    | 0   | R\$ | -        |
| 08 K3  | 23    | R\$ | 515,66    | 24   | R\$ | 627,36    | 8   | R\$ | 209,12   |
| 08 N3  | 3     | R\$ | 1.046,88  | 0    | R\$ | -         | 0   | R\$ | -        |
| 11 AA3 | 124   | R\$ | 256,68    | 120  | R\$ | 356,40    | 0   | R\$ | -        |
| 11 AB3 | 150   | R\$ | 382,50    | 0    | R\$ | -         | 0   | R\$ | -        |
| 11 AD3 | 100   | R\$ | 324,00    | 0    | R\$ | -         | 0   | R\$ | -        |
| 11 CB3 | 67    | R\$ | 288,10    | 0    | R\$ | -         | 0   | R\$ | -        |
| 11 CC3 | 9     | R\$ | 50,49     | 12   | R\$ | 99,72     | 0   | R\$ | -        |
| 11 I3  | 200   | R\$ | 592,00    | 0    | R\$ | -         | 0   | R\$ | -        |
| 11 JB3 | 26    | R\$ | 248,56    | 0    | R\$ | -         | 0   | R\$ | -        |
| 12 A3  | 997   | R\$ | 13.589,11 | 706  | R\$ | 13.589,11 | 30  | R\$ | 577,20   |
| 12 B3  | 50    | R\$ | 3.693,00  | 0    | R\$ | -         | 0   | R\$ | -        |
| 13 B3  | 145   | R\$ | 2.193,85  | 132  | R\$ | 2.228,16  | 2   | R\$ | 33,76    |
| 13 C3  | 112   | R\$ | 5.112,80  | 132  | R\$ | 4.864,20  | 94  | R\$ | 3.463,90 |
| 14 A3  | 200   | R\$ | 2.916,00  | 144  | R\$ | 4.423,68  | 0   | R\$ | -        |
| 14 B3  | 170   | R\$ | 3.037,90  | 112  | R\$ | 2.553,60  | 22  | R\$ | 501,60   |
| 17 H3  | 136   | R\$ | 1.123,36  | 168  | R\$ | 3.627,12  | 43  | R\$ | 928,27   |
| 17 I3  | 24    | R\$ | 86,64     | 0    | R\$ | -         | 0   | R\$ | -        |
| 17 J3  | 235   | R\$ | 5.287,50  | 0    | R\$ | -         | 0   | R\$ | -        |
| 17 K3  | 80    | R\$ | 267,20    | 72   | R\$ | 280,80    | 0   | R\$ | -        |
| 17 L3  | 6     | R\$ | 27,84     | 12   | R\$ | 83,76     | 0   | R\$ | -        |
| 17 M3  | 15    | R\$ | 234,90    | 0    | R\$ | -         | 0   | R\$ | -        |
| 17 N3  | 140   | R\$ | 191,80    | 0    | R\$ | -         | 0   | R\$ | -        |
| 17 O3  | 20    | R\$ | 43,20     | 36   | R\$ | 127,80    | 24  | R\$ | 85,20    |
| 17 P3  | 7     | R\$ | 37,80     | 4    | R\$ | 33,84     | 0   | R\$ | -        |
| 17 R3  | 500   | R\$ | 10.800,00 | 48   | R\$ | 1.679,04  | 53  | R\$ | 1.853,94 |
| 19 J3  | 3     | R\$ | 67,26     | 0    | R\$ | -         | 0   | R\$ | -        |
| 22 A3  | 70    | R\$ | 1.120,70  | 0    | R\$ | -         | 0   | R\$ | -        |
| 19 C3  | 7     | R\$ | 78,61     | 0    | R\$ | -         | 0   | R\$ | -        |

|                        |              |               |                       |             |                      |             |                      |
|------------------------|--------------|---------------|-----------------------|-------------|----------------------|-------------|----------------------|
|                        | 19 D3        | 20            | R\$ 28,20             | 0           | R\$ -                | 0           | R\$ -                |
|                        | 19 F3        | 98            | R\$ 1.177,96          | 0           | R\$ -                | 0           | R\$ -                |
|                        | 19 G3        | 2             | R\$ 47,88             | 0           | R\$ -                | 0           | R\$ -                |
|                        | 19 H3        | 7             | R\$ 12,88             | 0           | R\$ -                | 0           | R\$ -                |
|                        | <b>TOTAL</b> | <b>11.359</b> | <b>R\$ 123.463,83</b> | <b>5172</b> | <b>R\$ 78.157,83</b> | <b>1519</b> | <b>R\$ 23.295,11</b> |
| Santa Maria do Cambucá | 13 A1        | 100           | R\$ 729,00            | 96          | R\$ 721,92           | 0           | R\$ -                |
|                        | 07 C2        | 1.200         | R\$ 9.060,00          | 168         | R\$ 1.680,00         | 41          | R\$ 410,00           |
|                        | 08 A2        | 100           | R\$ 1.628,00          | 96          | R\$ 2.100,48         | 0           | R\$ -                |
|                        | 08 B2        | 25            | R\$ 375,50            | 0           | R\$ -                | 0           | R\$ -                |
|                        | 08 C2        | 11            | R\$ 166,98            | 17          | R\$ 368,39           | 0           | R\$ -                |
|                        | 08 D2        | 30            | R\$ 225,00            | 36          | R\$ 636,12           | 0           | R\$ -                |
|                        | 08 E2        | 5             | R\$ 54,50             | 1           | R\$ 41,79            | 0           | R\$ -                |
|                        | 08 F2        | 1             | R\$ 28,42             | 0           | R\$ -                | 0           | R\$ -                |
|                        | 08 G2        | 54            | R\$ 3.904,20          | 26          | R\$ 3.904,20         | 0           | R\$ -                |
|                        | 09 A2        | 151           | R\$ 4.543,59          | 0           | R\$ -                | 0           | R\$ -                |
|                        | 11 C2        | 379           | R\$ 1.034,67          | 384         | R\$ 1.409,28         | 0           | R\$ -                |
|                        | 11 DA2       | 225           | R\$ 636,75            | 228         | R\$ 1.228,92         | 0           | R\$ -                |
|                        | 11 DB2       | 250           | R\$ 4.637,50          | 252         | R\$ 4.674,60         | 0           | R\$ -                |
|                        | 11 DC2       | 70            | R\$ 1.042,30          | 72          | R\$ 2.674,08         | 10          | R\$ 371,40           |
|                        | 11 E2        | 43            | R\$ 265,31            | 48          | R\$ 272,64           | 0           | R\$ -                |
|                        | 11 H2        | 200           | R\$ 1.300,00          | 204         | R\$ 1.654,44         | 0           | R\$ -                |
|                        | 11 I2        | 72            | R\$ 136,08            | 0           | R\$ -                | 0           | R\$ -                |
|                        | 13 A2        | 77            | R\$ 667,59            | 72          | R\$ 652,32           | 0           | R\$ -                |
|                        | 14 A2        | 250           | R\$ 2.860,00          | 168         | R\$ 3.601,92         | 21          | R\$ 450,24           |
|                        | 17 A2        | 28            | R\$ 554,40            | 24          | R\$ 720,00           | 0           | R\$ -                |
|                        | 17 B2        | 241           | R\$ 407,29            | 0           | R\$ -                | 0           | R\$ -                |
|                        | 17 C2        | 581           | R\$ 2.016,07          | 0           | R\$ -                | 0           | R\$ -                |
|                        | 18 C2        | 76            | R\$ 121,60            | 0           | R\$ -                | 0           | R\$ -                |
|                        | 19 B2        | 8             | R\$ 81,92             | 0           | R\$ -                | 0           | R\$ -                |
|                        | 19 C2        | 2             | R\$ 6,24              | 0           | R\$ -                | 0           | R\$ -                |
|                        | 19 D2        | 7             | R\$ 32,34             | 0           | R\$ -                | 0           | R\$ -                |
|                        | 19 E2        | 1             | R\$ 0,69              | 0           | R\$ -                | 0           | R\$ -                |
|                        | 07 C3        | 130           | R\$ 886,60            | 0           | R\$ -                | 0           | R\$ -                |
|                        | 07 D3        | 2.000         | R\$ 15.100,00         | 600         | R\$ 6.000,00         | 151         | R\$ 1.510,00         |
|                        | 08 C3        | 1             | R\$ 18,92             | 1           | R\$ 22,41            | 0           | R\$ -                |
|                        | 08 D3        | 2             | R\$ 23,92             | 2           | R\$ 35,10            | 0           | R\$ -                |
| 08 E3                  | 1            | R\$ 17,31     | 1                     | R\$ 25,57   | 0                    | R\$ -       |                      |
| 08 I3                  | 6            | R\$ 73,74     | 12                    | R\$ 132,00  | 0                    | R\$ -       |                      |
| 08 J3                  | 4            | R\$ 112,80    | 0                     | R\$ -       | 0                    | R\$ -       |                      |
| 08 K3                  | 4            | R\$ 89,68     | 3                     | R\$ 78,42   | 0                    | R\$ -       |                      |
| 08 N3                  | 1            | R\$ 348,96    | 0                     | R\$ -       | 0                    | R\$ -       |                      |
| 11 CB3                 | 25           | R\$ 107,50    | 0                     | R\$ -       | 0                    | R\$ -       |                      |
| 11 CC3                 | 6            | R\$ 33,66     | 12                    | R\$ 99,72   | 0                    | R\$ -       |                      |

|          |       |     |           |      |     |           |     |     |          |
|----------|-------|-----|-----------|------|-----|-----------|-----|-----|----------|
| 11 DB3   | 256   | R\$ | 3.320,32  | 252  | R\$ | 3.472,56  | 0   | R\$ | -        |
| 11 FA3   | 50    | R\$ | 102,00    | 0    | R\$ | -         | 0   | R\$ | -        |
| 11 FB3   | 11    | R\$ | 38,39     | 0    | R\$ | -         | 0   | R\$ | -        |
| 11 FC3   | 2     | R\$ | 7,40      | 0    | R\$ | -         | 0   | R\$ | -        |
| 11 HA3   | 1     | R\$ | 9,49      | 0    | R\$ | -         | 0   | R\$ | -        |
| 11 I3    | 98    | R\$ | 290,08    | 0    | R\$ | -         | 0   | R\$ | -        |
| 11 JB3   | 5     | R\$ | 47,80     | 0    | R\$ | -         | 0   | R\$ | -        |
| 11 HB3   | 25    | R\$ | 361,00    | 0    | R\$ | -         | 0   | R\$ | -        |
| 12 A3    | 217   | R\$ | 2.957,71  | 154  | R\$ | 2.957,71  | 0   | R\$ | -        |
| 12 B3    | 21    | R\$ | 1.551,06  | 0    | R\$ | -         | 0   | R\$ | -        |
| 13 C3    | 14    | R\$ | 639,10    | 12   | R\$ | 442,20    | 3   | R\$ | 110,55   |
| 14 A3    | 71    | R\$ | 1.035,18  | 36   | R\$ | 1.105,92  | 0   | R\$ | -        |
| 14 B3    | 36    | R\$ | 525,24    | 24   | R\$ | 547,20    | 0   | R\$ | -        |
| 17 C3    | 1     | R\$ | 5,66      | 1    | R\$ | 6,40      | 0   | R\$ | -        |
| 17 D3    | 5     | R\$ | 42,85     | 1    | R\$ | 16,84     | 0   | R\$ | -        |
| 17 H3    | 43    | R\$ | 355,18    | 12   | R\$ | 259,08    | 11  | R\$ | 237,49   |
| 17 I3    | 254   | R\$ | 916,94    | 0    | R\$ | -         | 0   | R\$ | -        |
| 17 J3    | 213   | R\$ | 4.792,50  | 0    | R\$ | -         | 0   | R\$ | -        |
| 17 K3    | 56    | R\$ | 187,04    | 48   | R\$ | 187,20    | 1   | R\$ | 3,90     |
| 17 L3    | 4     | R\$ | 18,56     | 4    | R\$ | 27,92     | 0   | R\$ | -        |
| 17 M3    | 2     | R\$ | 31,32     | 0    | R\$ | -         | 0   | R\$ | -        |
| 17 N3    | 28    | R\$ | 38,36     | 0    | R\$ | -         | 0   | R\$ | -        |
| 17 O3    | 19    | R\$ | 41,04     | 4    | R\$ | 14,20     | 0   | R\$ | -        |
| 17 P3    | 6     | R\$ | 32,40     | 3    | R\$ | 25,38     | 0   | R\$ | -        |
| 17 Q3    | 4     | R\$ | 27,52     | 0    | R\$ | -         | 0   | R\$ | -        |
| 17 R3    | 151   | R\$ | 3.184,59  | 72   | R\$ | 2.518,56  | 11  | R\$ | 384,78   |
| 19 C3    | 1     | R\$ | 11,23     | 1    | R\$ | 11,23     | 0   | R\$ | -        |
| 19 D3    | 4     | R\$ | 5,64      | 0    | R\$ | -         | 0   | R\$ | -        |
| 19 F3    | 18    | R\$ | 216,36    | 6    | R\$ | 216,36    | 0   | R\$ | -        |
| 19 G3    | 2     | R\$ | 47,88     | 0    | R\$ | -         | 0   | R\$ | -        |
| 19 H3    | 1     | R\$ | 1,84      | 0    | R\$ | -         | 0   | R\$ | -        |
| 19 J3    | 1     | R\$ | 22,42     | 0    | R\$ | -         | 0   | R\$ | -        |
| 22 A3    | 21    | R\$ | 336,21    | 0    | R\$ | -         | 0   | R\$ | -        |
| TOTAL    | 8.008 | R\$ | 74.529,34 | 3153 | R\$ | 44.543,08 | 249 | R\$ | 3.478,36 |
| Tacaimbó |       |     |           |      |     |           |     |     |          |
| 07 B1    | 50    | R\$ | 623,50    | 0    | R\$ | -         | 0   | R\$ | -        |
| 07 C1    | 592   | R\$ | 5.920,00  | 0    | R\$ | -         | 0   | R\$ | -        |
| 11 G1    | 13    | R\$ | 36,40     | 12   | R\$ | 33,60     | 0   | R\$ | -        |
| 13 A1    | 722   | R\$ | 5.263,38  | 720  | R\$ | 5.414,40  | 545 | R\$ | 4.098,40 |
| 18 A1    | 186   | R\$ | 411,06    | 0    | R\$ | -         | 0   | R\$ | -        |
| 07 A2    | 199   | R\$ | 272,63    | 0    | R\$ | -         | 0   | R\$ | -        |
| 07 B2    | 400   | R\$ | 3.264,00  | 0    | R\$ | -         | 0   | R\$ | -        |
| 07 C2    | 1.750 | R\$ | 13.212,50 | 1380 | R\$ | 13.800,00 | 715 | R\$ | 7.150,00 |
| 08 A2    | 150   | R\$ | 2.442,00  | 132  | R\$ | 2.888,16  | 2   | R\$ | 43,76    |

|                        |       |     |           |      |     |           |     |     |          |
|------------------------|-------|-----|-----------|------|-----|-----------|-----|-----|----------|
| 08 B2                  | 20    | R\$ | 300,40    | 0    | R\$ | -         | 0   | R\$ | -        |
| 08 D2                  | 30    | R\$ | 225,00    | 36   | R\$ | 636,12    | 0   | R\$ | -        |
| 08 E2                  | 12    | R\$ | 130,80    | 3    | R\$ | 125,37    | 0   | R\$ | -        |
| 08 G2                  | 35    | R\$ | 2.530,50  | 17   | R\$ | 2.530,50  | 5   | R\$ | 757,10   |
| 09 A2                  | 306   | R\$ | 9.207,54  | 0    | R\$ | -         | 0   | R\$ | -        |
| 11 AA2                 | 300   | R\$ | 702,00    | 300  | R\$ | 2.286,00  | 0   | R\$ | -        |
| 11 C2                  | 50    | R\$ | 167,00    | 48   | R\$ | 176,16    | 0   | R\$ | -        |
| 11 DA2                 | 20    | R\$ | 85,60     | 24   | R\$ | 129,36    | 0   | R\$ | -        |
| 11 DB2                 | 182   | R\$ | 3.376,10  | 168  | R\$ | 3.116,40  | 0   | R\$ | -        |
| 11 DC2                 | 33    | R\$ | 491,37    | 36   | R\$ | 1.337,04  | 27  | R\$ | 1.002,78 |
| 11 E2                  | 15    | R\$ | 92,55     | 12   | R\$ | 68,16     | 0   | R\$ | -        |
| 11 H2                  | 300   | R\$ | 1.971,00  | 300  | R\$ | 2.433,00  | 175 | R\$ | 1.419,25 |
| 11 I2                  | 61    | R\$ | 115,29    | 0    | R\$ | -         | 0   | R\$ | -        |
| 13 A2                  | 200   | R\$ | 1.734,00  | 204  | R\$ | 1.848,24  | 131 | R\$ | 1.186,86 |
| 14 A2                  | 250   | R\$ | 2.860,00  | 168  | R\$ | 3.601,92  | 136 | R\$ | 2.915,84 |
| 17 A2                  | 35    | R\$ | 693,00    | 24   | R\$ | 720,00    | 0   | R\$ | -        |
| 17 B2                  | 200   | R\$ | 338,00    | 0    | R\$ | -         | 0   | R\$ | -        |
| 17 C2                  | 668   | R\$ | 2.317,96  | 0    | R\$ | -         | 0   | R\$ | -        |
| 17 D2                  | 2     | R\$ | 15,34     | 2    | R\$ | -         | 0   | R\$ | -        |
| 18 A2/18 B2/18 C2/18D2 | 1.698 | R\$ | 3.903,16  | 840  | R\$ | 4.351,20  | 40  | R\$ | 207,20   |
| 19 A2                  | 17    | R\$ | 323,85    | 0    | R\$ | -         | 0   | R\$ | -        |
| 19 B2                  | 9     | R\$ | 92,16     | 0    | R\$ | -         | 0   | R\$ | -        |
| 19 C2                  | 4     | R\$ | 12,48     | 0    | R\$ | -         | 0   | R\$ | -        |
| 19 D2                  | 7     | R\$ | 32,34     | 0    | R\$ | -         | 0   | R\$ | -        |
| 19 E2                  | 11    | R\$ | 7,59      | 0    | R\$ | -         | 0   | R\$ | -        |
| 13 H3                  | 2     | R\$ | 90,68     | 0    | R\$ | -         | 0   | R\$ | -        |
| 07 B3                  | 200   | R\$ | 4.252,00  | 0    | R\$ | -         | 0   | R\$ | -        |
| 07 C3                  | 249   | R\$ | 1.698,18  | 0    | R\$ | -         | 0   | R\$ | -        |
| 07 D3                  | 2.203 | R\$ | 16.632,65 | 1272 | R\$ | 12.720,00 | 683 | R\$ | 6.830,00 |
| 08 C3                  | 1     | R\$ | 18,92     | 1    | R\$ | 22,41     | 0   | R\$ | -        |
| 08 D3                  | 1     | R\$ | 11,96     | 1    | R\$ | 17,55     | 0   | R\$ | -        |
| 08 E3                  | 1     | R\$ | 17,31     | 1    | R\$ | 25,57     | 0   | R\$ | -        |
| 08 F3                  | 1     | R\$ | 27,80     | 0    | R\$ | -         | 0   | R\$ | -        |
| 08 J3                  | 2     | R\$ | 56,40     | 2    | R\$ | 135,16    | 0   | R\$ | -        |
| 08 K3                  | 3     | R\$ | 67,26     | 2    | R\$ | 52,28     | 0   | R\$ | -        |
| 10 E3                  | 19    | R\$ | 94,62     | 24   | R\$ | 119,52    | 0   | R\$ | -        |
| 11 AB3                 | 28    | R\$ | 71,40     | 0    | R\$ | -         | 0   | R\$ | -        |
| 11 AC3                 | 1     | R\$ | 3,55      | 0    | R\$ | -         | 0   | R\$ | -        |
| 11 CC3                 | 5     | R\$ | 28,05     | 5    | R\$ | -         | 0   | R\$ | -        |
| 11 FA3                 | 20    | R\$ | 40,80     | 0    | R\$ | -         | 0   | R\$ | -        |
| 12 A3                  | 200   | R\$ | 2.726,00  | 142  | R\$ | 2.726,00  | 4   | R\$ | 76,96    |
| 13 B3                  | 18    | R\$ | 272,34    | 12   | R\$ | 202,56    | 5   | R\$ | 84,40    |
| 13 C3                  | 12    | R\$ | 547,80    | 12   | R\$ | 442,20    | 11  | R\$ | 405,35   |



|                       |        |     |            |      |     |           |      |     |           |
|-----------------------|--------|-----|------------|------|-----|-----------|------|-----|-----------|
| 13 D3                 | 162    | R\$ | 4.911,84   | 96   | R\$ | 5.160,00  | 66   | R\$ | 3.547,50  |
| 13 G3                 | 2      | R\$ | 95,98      | 0    | R\$ | -         | 0    | R\$ | -         |
| 14 A3                 | 85     | R\$ | 1.239,30   | 36   | R\$ | 1.105,92  | 0    | R\$ | -         |
| 14 B3                 | 52     | R\$ | 758,68     | 28   | R\$ | 638,40    | 8    | R\$ | 182,40    |
| 17 C3                 | 3      | R\$ | 16,98      | 2    | R\$ | 12,80     | 0    | R\$ | -         |
| 17 D3                 | 3      | R\$ | 25,71      | 1    | R\$ | 16,84     | 0    | R\$ | -         |
| 17 E3                 | 1      | R\$ | 11,26      | 0    | R\$ | -         | 0    | R\$ | -         |
| 17 H3                 | 40     | R\$ | 330,40     | 24   | R\$ | 518,16    | 10   | R\$ | 215,90    |
| 17 I3                 | 373    | R\$ | 1.346,53   | 0    | R\$ | -         | 0    | R\$ | -         |
| 17 J3                 | 260    | R\$ | 5.850,00   | 0    | R\$ | -         | 0    | R\$ | -         |
| 17 K3                 | 92     | R\$ | 307,28     | 84   | R\$ | 327,60    | 2    | R\$ | 7,80      |
| 17 L3                 | 3      | R\$ | 13,92      | 3    | R\$ | 20,94     | 0    | R\$ | -         |
| 17 M3                 | 2      | R\$ | 31,32      | 0    | R\$ | -         | 0    | R\$ | -         |
| 17 N3                 | 53     | R\$ | 72,61      | 60   | R\$ | 82,20     | 0    | R\$ | -         |
| 17 O3                 | 16     | R\$ | 34,56      | 12   | R\$ | 42,60     | 1    | R\$ | 3,55      |
| 17 Q3                 | 11     | R\$ | 75,68      | 0    | R\$ | -         | 0    | R\$ | -         |
| 17 R3                 | 150    | R\$ | 3.163,50   | 12   | R\$ | 419,76    | 57   | R\$ | 1.993,86  |
| 17 S3                 | 3      | R\$ | 41,37      | 0    | R\$ | -         | 0    | R\$ | -         |
| 19 A3                 | 25     | R\$ | 35,25      | 0    | R\$ | -         | 0    | R\$ | -         |
| 19 B3                 | 5      | R\$ | 6,90       | 0    | R\$ | -         | 0    | R\$ | -         |
| 19 C3                 | 3      | R\$ | 33,69      | 3    | R\$ | 33,69     | 0    | R\$ | -         |
| 19 F3                 | 10     | R\$ | 120,20     | 3    | R\$ | 120,20    | 0    | R\$ | -         |
| 19 H3                 | 1      | R\$ | 1,84       | 0    | R\$ | -         | 0    | R\$ | -         |
| 19 I3                 | 14     | R\$ | 528,36     | 0    | R\$ | -         | 0    | R\$ | -         |
| 19 J3                 | 1      | R\$ | 22,42      | 0    | R\$ | -         | 0    | R\$ | -         |
| 22 A3                 | 33     | R\$ | 528,33     | 0    | R\$ | -         | 0    | R\$ | -         |
| TOTAL                 | 12.896 | R\$ | 109.432,13 | 6264 | R\$ | 70.457,99 | 2623 | R\$ | 32.128,91 |
| Taquaritinga do Norte |        |     |            |      |     |           |      |     |           |
| 14 A1                 | 252    | R\$ | 2.280,60   | 120  | R\$ | 2.400,00  | 8    | R\$ | 160,00    |
| 07 C2                 | 1.240  | R\$ | 9.362,00   | 624  | R\$ | 6.240,00  | 70   | R\$ | 700,00    |
| 08 A2                 | 222    | R\$ | 4.662,00   | 180  | R\$ | 3.938,40  | 2    | R\$ | 43,76     |
| 08 B2                 | 12     | R\$ | 226,20     | 0    | R\$ | -         | 0    | R\$ | -         |
| 08 C2                 | 15     | R\$ | 227,70     | 15   | R\$ | 325,05    | 0    | R\$ | -         |
| 08 D2                 | 14     | R\$ | 397,88     | 12   | R\$ | 212,04    | 0    | R\$ | -         |
| 08 E2                 | 56     | R\$ | 1.202,88   | 36   | R\$ | 1.504,44  | 0    | R\$ | -         |
| 08 F2                 | 2      | R\$ | 56,84      | 0    | R\$ | -         | 0    | R\$ | -         |
| 08 G2                 | 90     | R\$ | 6.507,00   | 43   | R\$ | 6.507,00  | 5    | R\$ | 757,10    |
| 09 A2                 | 30     | R\$ | 944,70     | 0    | R\$ | -         | 0    | R\$ | -         |
| 11 AB2                | 127    | R\$ | 688,34     | 132  | R\$ | 1.005,84  | 0    | R\$ | -         |
| 11 C2                 | 86     | R\$ | 252,84     | 72   | R\$ | 264,24    | 0    | R\$ | -         |
| 11 DA2                | 41     | R\$ | 175,48     | 0    | R\$ | -         | 0    | R\$ | -         |
| 11 DC2                | 20     | R\$ | 297,80     | 24   | R\$ | 891,36    | 0    | R\$ | -         |
| 11 E2                 | 35     | R\$ | 215,95     | 36   | R\$ | 204,48    | 0    | R\$ | -         |
| 11 H2                 | 240    | R\$ | 1.576,80   | 240  | R\$ | 1.946,40  | 2    | R\$ | 16,22     |

|        |       |     |           |      |     |           |     |     |          |
|--------|-------|-----|-----------|------|-----|-----------|-----|-----|----------|
| 18 C2  | 50    | R\$ | 80,00     | 0    | R\$ | -         | 0   | R\$ | -        |
| 11 I2  | 66    | R\$ | 124,74    | 0    | R\$ | -         | 0   | R\$ | -        |
| 13 A2  | 194   | R\$ | 1.536,48  | 192  | R\$ | 1.739,52  | 2   | R\$ | 18,12    |
| 14 A2  | 425   | R\$ | 4.862,00  | 240  | R\$ | 5.145,60  | 173 | R\$ | 3.709,12 |
| 17 A2  | 119   | R\$ | 2.356,20  | 84   | R\$ | 2.520,00  | 0   | R\$ | -        |
| 17 B2  | 322   | R\$ | 544,18    | 0    | R\$ | -         | 0   | R\$ | -        |
| 17 C2  | 1.050 | R\$ | 3.643,50  | 0    | R\$ | -         | 0   | R\$ | -        |
| 17 D2  | 2     | R\$ | 15,34     | 2    | R\$ | 15,34     | 0   | R\$ | -        |
| 19 C2  | 6     | R\$ | 18,72     | 0    | R\$ | -         | 0   | R\$ | -        |
| 07 C3  | 12    | R\$ | 90,60     | 0    | R\$ | -         | 0   | R\$ | -        |
| 07 D3  | 4.645 | R\$ | 35.069,75 | 1104 | R\$ | 11.040,00 | 193 | R\$ | 1.930,00 |
| 08 C3  | 2     | R\$ | 37,84     | 2    | R\$ | 44,82     | 0   | R\$ | -        |
| 08 D3  | 2     | R\$ | 23,92     | 2    | R\$ | 35,10     | 0   | R\$ | -        |
| 08 E3  | 2     | R\$ | 34,62     | 1    | R\$ | 25,57     | 0   | R\$ | -        |
| 08 F3  | 2     | R\$ | 55,60     | 0    | R\$ | -         | 0   | R\$ | -        |
| 08 I3  | 12    | R\$ | 147,48    | 12   | R\$ | 132,00    | 0   | R\$ | -        |
| 08 J3  | 6     | R\$ | 169,20    | 12   | R\$ | 7.410,96  | 0   | R\$ | -        |
| 08 K3  | 6     | R\$ | 134,52    | 4    | R\$ | 104,56    | 0   | R\$ | -        |
| 08 N3  | 4     | R\$ | 1.395,84  | 0    | R\$ | -         | 0   | R\$ | -        |
| 10 E3  | 275   | R\$ | 1.369,50  | 276  | R\$ | 1.374,48  | 0   | R\$ | -        |
| 11 AD3 | 12    | R\$ | 24,12     | 0    | R\$ | -         | 0   | R\$ | -        |
| 11 CB3 | 12    | R\$ | 51,60     | 0    | R\$ | -         | 0   | R\$ | -        |
| 11 CC3 | 10    | R\$ | 56,10     | 12   | R\$ | 99,72     | 0   | R\$ | -        |
| 11 FA3 | 48    | R\$ | 97,92     | 0    | R\$ | -         | 0   | R\$ | -        |
| 11 FB3 | 12    | R\$ | 41,88     | 0    | R\$ | -         | 0   | R\$ | -        |
| 11 FC3 | 6     | R\$ | 22,20     | 0    | R\$ | -         | 0   | R\$ | -        |
| 11 HA3 | 2     | R\$ | 18,98     | 0    | R\$ | -         | 0   | R\$ | -        |
| 11 HB3 | 36    | R\$ | 519,84    | 0    | R\$ | -         | 0   | R\$ | -        |
| 11 I3  | 120   | R\$ | 355,20    | 0    | R\$ | -         | 0   | R\$ | -        |
| 11 JB3 | 10    | R\$ | 95,60     | 0    | R\$ | -         | 0   | R\$ | -        |
| 12 A3  | 383   | R\$ | 5.220,29  | 271  | R\$ | 5.220,29  | 1   | R\$ | 19,24    |
| 12 B3  | 41    | R\$ | 3.028,26  | 0    | R\$ | -         | 0   | R\$ | -        |
| 13 B3  | 12    | R\$ | 181,56    | 12   | R\$ | 202,56    | 0   | R\$ | -        |
| 13 C3  | 36    | R\$ | 1.643,40  | 0    | R\$ | -         | 0   | R\$ | -        |
| 13 D3  | 253   | R\$ | 7.670,96  | 144  | R\$ | 7.740,00  | 28  | R\$ | 1.505,00 |
| 13 H3  | 3     | R\$ | 136,02    | 4    | R\$ | 181,36    | 0   | R\$ | -        |
| 14 A3  | 198   | R\$ | 2.886,84  | 108  | R\$ | 3.317,76  | 1   | R\$ | 30,72    |
| 14 B3  | 132   | R\$ | 1.925,88  | 48   | R\$ | 1.094,40  | 9   | R\$ | 205,20   |
| 17 C3  | 12    | R\$ | 67,92     | 7    | R\$ | 44,80     | 0   | R\$ | -        |
| 17 D3  | 2     | R\$ | 17,14     | 0    | R\$ | -         | 0   | R\$ | -        |
| 17 E3  | 2     | R\$ | 22,52     | 0    | R\$ | -         | 0   | R\$ | -        |
| 17 H3  | 157   | R\$ | 1.296,82  | 120  | R\$ | 2.590,80  | 2   | R\$ | 43,18    |
| 17 I3  | 445   | R\$ | 1.606,45  | 0    | R\$ | -         | 0   | R\$ | -        |

|          |        |     |            |      |     |           |     |     |          |
|----------|--------|-----|------------|------|-----|-----------|-----|-----|----------|
| 17 J3    | 370    | R\$ | 8.325,00   | 0    | R\$ | -         | 0   | R\$ | -        |
| 17 K3    | 93     | R\$ | 310,62     | 84   | R\$ | 327,60    | 1   | R\$ | 3,90     |
| 17 L3    | 6      | R\$ | 27,84      | 0    | R\$ | -         | 0   | R\$ | -        |
| 17 M3    | 12     | R\$ | 187,92     | 0    | R\$ | -         | 0   | R\$ | -        |
| 17 N3    | 121    | R\$ | 165,77     | 120  | R\$ | 164,40    | 0   | R\$ | -        |
| 17 O3    | 35     | R\$ | 75,60      | 0    | R\$ | -         | 0   | R\$ | -        |
| 17 Q3    | 6      | R\$ | 41,28      | 0    | R\$ | -         | 0   | R\$ | -        |
| 17 R3    | 247    | R\$ | 5.209,23   | 0    | R\$ | -         | 0   | R\$ | -        |
| 19 B2    | 14     | R\$ | 143,36     | 0    | R\$ | -         | 0   | R\$ | -        |
| 19 C3    | 2      | R\$ | 22,46      | 2    | R\$ | 22,46     | 0   | R\$ | -        |
| 19 D3    | 12     | R\$ | 16,92      | 0    | R\$ | -         | 0   | R\$ | -        |
| 19 F3    | 31     | R\$ | 372,62     | 10   | R\$ | 372,62    | 0   | R\$ | -        |
| 19 G3    | 4      | R\$ | 95,76      | 0    | R\$ | -         | 0   | R\$ | -        |
| 17 S3    | 4      | R\$ | 55,16      | 0    | R\$ | -         | 0   | R\$ | -        |
| 17 P3    | 12     | R\$ | 64,80      | 0    | R\$ | -         | 0   | R\$ | -        |
| 19 H3    | 12     | R\$ | 22,08      | 0    | R\$ | -         | 0   | R\$ | -        |
| 19 I3    | 60     | R\$ | 2.264,40   | 0    | R\$ | -         | 0   | R\$ | -        |
| 19 J3    | 14     | R\$ | 313,88     | 0    | R\$ | -         | 0   | R\$ | -        |
| 22 A3    | 35     | R\$ | 560,35     | 0    | R\$ | -         | 0   | R\$ | -        |
| TOTAL    | 12.718 | R\$ | 126.047,59 | 4407 | R\$ | 76.405,97 | 497 | R\$ | 9.141,56 |
| Toritama |        |     |            |      |     |           |     |     |          |
| 11 D1    | 1.200  | R\$ | 3.396,00   | 156  | R\$ | 1.787,76  | 0   | R\$ | -        |
| 11 E1    | 300    | R\$ | 1.170,00   | 300  | R\$ | 11,79     | 0   | R\$ | -        |
| 11 F1    | 50     | R\$ | 185,00     | 48   | R\$ | 177,60    | 0   | R\$ | -        |
| 11 G1    | 24     | R\$ | 67,20      | 24   | R\$ | 67,20     | 0   | R\$ | -        |
| 07 A2    | 360    | R\$ | 493,20     | 0    | R\$ | -         | 0   | R\$ | -        |
| 07 B2    | 100    | R\$ | 816,00     | 0    | R\$ | -         | 0   | R\$ | -        |
| 07 C2    | 1.000  | R\$ | 7.550,00   | 708  | R\$ | 7.080,00  | 373 | R\$ | 3.730,00 |
| 08 A2    | 200    | R\$ | 3.836,00   | 132  | R\$ | 2.888,16  | 0   | R\$ | -        |
| 08 B2    | 36     | R\$ | 540,72     | 0    | R\$ | -         | 0   | R\$ | -        |
| 08 C2    | 15     | R\$ | 282,75     | 12   | R\$ | 260,04    | 0   | R\$ | -        |
| 08 D2    | 96     | R\$ | 720,00     | 96   | R\$ | 1.696,32  | 0   | R\$ | -        |
| 08 E2    | 62     | R\$ | 465,62     | 12   | R\$ | 501,48    | 0   | R\$ | -        |
| 08 F2    | 2      | R\$ | 56,84      | 0    | R\$ | -         | 0   | R\$ | -        |
| 08 G2    | 73     | R\$ | 5.277,90   | 35   | R\$ | 5.277,90  | 18  | R\$ | 2.725,56 |
| 09 A2    | 304    | R\$ | 9.791,84   | 0    | R\$ | -         | 0   | R\$ | -        |
| 11 AB2   | 39     | R\$ | 363,48     | 36   | R\$ | 274,32    | 0   | R\$ | -        |
| 11 B2    | 29     | R\$ | 47,85      | 0    | R\$ | -         | 0   | R\$ | -        |
| 11 DA2   | 300    | R\$ | 849,00     | 300  | R\$ | 1.617,00  | 1   | R\$ | 5,39     |
| 11 DC2   | 165    | R\$ | 2.456,85   | 168  | R\$ | 6.239,52  | 21  | R\$ | 779,94   |
| 11 E2    | 89     | R\$ | 549,13     | 84   | R\$ | 477,12    | 0   | R\$ | -        |
| 11 H2    | 150    | R\$ | 1.005,00   | 156  | R\$ | 1.265,16  | 29  | R\$ | 235,19   |
| 11 I2    | 146    | R\$ | 275,94     | 0    | R\$ | -         | 0   | R\$ | -        |
| 13 A2    | 70     | R\$ | 606,90     | 72   | R\$ | 652,32    | 0   | R\$ | -        |

|        |       |     |           |      |     |           |     |     |          |
|--------|-------|-----|-----------|------|-----|-----------|-----|-----|----------|
| 17 A2  | 60    | R\$ | 1.188,00  | 36   | R\$ | 1.080,00  | 0   | R\$ | -        |
| 17 B2  | 490   | R\$ | 828,10    | 0    | R\$ | -         | 0   | R\$ | -        |
| 17 C2  | 1.177 | R\$ | 4.084,19  | 0    | R\$ | -         | 0   | R\$ | -        |
| 17 D2  | 5     | R\$ | 38,35     | 5    | R\$ | -         | 0   | R\$ | -        |
| 19 B2  | 17    | R\$ | 174,08    | 0    | R\$ | -         | 0   | R\$ | -        |
| 19 C2  | 7     | R\$ | 21,84     | 0    | R\$ | -         | 0   | R\$ | -        |
| 19 D2  | 12    | R\$ | 55,44     | 0    | R\$ | -         | 0   | R\$ | -        |
| 19 E2  | 2     | R\$ | 1,38      | 0    | R\$ | -         | 0   | R\$ | -        |
| 07 B3  | 193   | R\$ | 4.103,18  | 0    | R\$ | -         | 0   | R\$ | -        |
| 07 C3  | 100   | R\$ | 682,00    | 0    | R\$ | -         | 0   | R\$ | -        |
| 07 D3  | 1.550 | R\$ | 11.702,50 | 1104 | R\$ | 11.040,00 | 304 | R\$ | 3.040,00 |
| 08 C3  | 2     | R\$ | 37,84     | 2    | R\$ | 44,82     | 0   | R\$ | -        |
| 08 D3  | 2     | R\$ | 23,92     | 2    | R\$ | 35,10     | 0   | R\$ | -        |
| 08 E3  | 2     | R\$ | 34,62     | 1    | R\$ | 25,57     | 0   | R\$ | -        |
| 08 I3  | 14    | R\$ | 172,06    | 12   | R\$ | 132,00    | 0   | R\$ | -        |
| 08 J3  | 7     | R\$ | 197,40    | 12   | R\$ | 7.410,96  | 0   | R\$ | -        |
| 08 K3  | 7     | R\$ | 156,94    | 12   | R\$ | 313,68    | 0   | R\$ | -        |
| 08 N3  | 2     | R\$ | 697,92    | 0    | R\$ | -         | 0   | R\$ | -        |
| 10 E3  | 17    | R\$ | 84,66     | 12   | R\$ | 59,76     | 0   | R\$ | -        |
| 11 AB3 | 50    | R\$ | 127,50    | 0    | R\$ | -         | 0   | R\$ | -        |
| 11 AC3 | 2     | R\$ | 7,10      | 0    | R\$ | -         | 0   | R\$ | -        |
| 11 AD3 | 50    | R\$ | 162,00    | 0    | R\$ | -         | 0   | R\$ | -        |
| 11 CB3 | 41    | R\$ | 176,30    | 0    | R\$ | -         | 0   | R\$ | -        |
| 11 CC3 | 12    | R\$ | 67,32     | 12   | R\$ | 99,72     | 0   | R\$ | -        |
| 11 JA3 | 2     | R\$ | 6,20      | 0    | R\$ | -         | 0   | R\$ | -        |
| 11 K3  | 5     | R\$ | 15,80     | 0    | R\$ | -         | 0   | R\$ | -        |
| 11 L3  | 36    | R\$ | 68,04     | 0    | R\$ | -         | 0   | R\$ | -        |
| 11 N3  | 2     | R\$ | 67,96     | 0    | R\$ | -         | 0   | R\$ | -        |
| 11 O3  | 10    | R\$ | 210,90    | 0    | R\$ | -         | 0   | R\$ | -        |
| 11 P3  | 270   | R\$ | 3.102,30  | 0    | R\$ | -         | 0   | R\$ | -        |
| 12 A3  | 352   | R\$ | 4.797,76  | 249  | R\$ | 4.797,76  | 0   | R\$ | -        |
| 13 B3  | 8     | R\$ | 121,04    | 12   | R\$ | 202,56    | 0   | R\$ | -        |
| 13 C3  | 26    | R\$ | 1.186,90  | 36   | R\$ | 1.326,60  | 10  | R\$ | 368,50   |
| 13 D3  | 300   | R\$ | 9.096,00  | 168  | R\$ | 9.030,00  | 70  | R\$ | 3.762,50 |
| 13 G3  | 4     | R\$ | 191,96    | 0    | R\$ | -         | 0   | R\$ | -        |
| 13 H3  | 2     | R\$ | 90,68     | 2    | R\$ | 90,68     | 0   | R\$ | -        |
| 14 A3  | 215   | R\$ | 3.134,70  | 108  | R\$ | 3.317,76  | 0   | R\$ | -        |
| 14 B3  | 117   | R\$ | 1.707,03  | 62   | R\$ | 1.413,60  | 0   | R\$ | -        |
| 17 C3  | 5     | R\$ | 28,30     | 3    | R\$ | 19,20     | 0   | R\$ | -        |
| 17 D3  | 14    | R\$ | 119,98    | 4    | R\$ | 67,36     | 0   | R\$ | -        |
| 17 E3  | 2     | R\$ | 22,52     | 0    | R\$ | -         | 0   | R\$ | -        |
| 17 G3  | 5     | R\$ | 8,45      | 0    | R\$ | -         | 0   | R\$ | -        |
| 17 H3  | 96    | R\$ | 792,96    | 72   | R\$ | 1.554,48  | 5   | R\$ | 107,95   |

|           |        |     |            |          |     |           |          |     |           |        |
|-----------|--------|-----|------------|----------|-----|-----------|----------|-----|-----------|--------|
| 17 I3     | 598    | R\$ | 2.158,78   | 0        | R\$ | -         | 0        | R\$ | -         |        |
| 17 J3     | 400    | R\$ | 9.000,00   | 0        | R\$ | -         | 0        | R\$ | -         |        |
| 17 K3     | 117    | R\$ | 390,78     | 96       | R\$ | 374,40    | 1        | R\$ | 3,90      |        |
| 17 L3     | 10     | R\$ | 46,40      | 12       | R\$ | 83,76     | 0        | R\$ | -         |        |
| 17 M3     | 10     | R\$ | 156,60     | 0        | R\$ | -         | 0        | R\$ | -         |        |
| 17 N3     | 84     | R\$ | 115,08     | 84       | R\$ | 115,08    | 0        | R\$ | -         |        |
| 17 O3     | 41     | R\$ | 88,56      | 0        | R\$ | -         | 0        | R\$ | -         |        |
| 17 P3     | 12     | R\$ | 64,80      | 6        | R\$ | -         | 0        | R\$ | -         |        |
| 17 Q3     | 12     | R\$ | 82,56      | 0        | R\$ | -         | 0        | R\$ | -         |        |
| 17 R3     | 294    | R\$ | 6.200,46   | 156      | R\$ | 5.456,88  | 122      | R\$ | 4.267,56  |        |
| 17 S3     | 7      | R\$ | 96,53      | 0        | R\$ | -         | 0        | R\$ | -         |        |
| 19 B3     | 5      | R\$ | 6,90       | 0        | R\$ | -         | 0        | R\$ | -         |        |
| 19 C3     | 5      | R\$ | 56,15      | 5        | R\$ | -         | 0        | R\$ | -         |        |
| 19 D3     | 5      | R\$ | 7,05       | 0        | R\$ | -         | 0        | R\$ | -         |        |
| 19 F3     | 93     | R\$ | 1.117,86   | 29       | R\$ | 1.117,86  | 0        | R\$ | -         |        |
| 19 G3     | 2      | R\$ | 47,88      | 0        | R\$ | -         | 0        | R\$ | -         |        |
| 19 H3     | 2      | R\$ | 3,68       | 0        | R\$ | -         | 0        | R\$ | -         |        |
| 19 J3     | 5      | R\$ | 112,10     | 0        | R\$ | -         | 0        | R\$ | -         |        |
| 22 A3     | 62     | R\$ | 992,62     | 0        | R\$ | -         | 0        | R\$ | -         |        |
| TOTAL     | 11.866 | R\$ | 111.142,13 | 4653     | R\$ | 79.483,28 | 954      | R\$ | 19.026,49 |        |
| Vertentes | 11 E1  | 20  | R\$        | 78,00    | 24  | R\$       | 94,32    | 0   | R\$       | -      |
|           | 11 G1  | 15  | R\$        | 42,00    | 12  | R\$       | 33,60    | 0   | R\$       | -      |
|           | 13 A1  | 180 | R\$        | 1.170,00 | 180 | R\$       | 1.353,60 | 56  | R\$       | 421,12 |
|           | 07 B2  | 60  | R\$        | 489,60   | 0   | R\$       | -        | 0   | R\$       | -      |
|           | 07 C2  | 148 | R\$        | 1.117,40 | 120 | R\$       | 1.200,00 | 41  | R\$       | 410,00 |
|           | 08 A2  | 50  | R\$        | 798,00   | 48  | R\$       | 1.050,24 | 0   | R\$       | -      |
|           | 08 B2  | 24  | R\$        | 452,40   | 0   | R\$       | -        | 0   | R\$       | -      |
|           | 08 C2  | 6   | R\$        | 113,10   | 13  | R\$       | 281,71   | 3   | R\$       | 65,01  |
|           | 08 D2  | 60  | R\$        | 337,80   | 60  | R\$       | 1.060,20 | 0   | R\$       | -      |
|           | 08 E2  | 24  | R\$        | 682,08   | 12  | R\$       | 501,48   | 0   | R\$       | -      |
|           | 08 F2  | 2   | R\$        | 56,84    | 0   | R\$       | -        | 0   | R\$       | -      |
|           | 08 G2  | 55  | R\$        | 3.976,50 | 26  | R\$       | 3.976,50 | 0   | R\$       | -      |
|           | 09 A2  | 100 | R\$        | 3.179,00 | 0   | R\$       | -        | 0   | R\$       | -      |
|           | 11 C2  | 50  | R\$        | 136,50   | 48  | R\$       | 176,16   | 0   | R\$       | -      |
|           | 11 DA2 | 24  | R\$        | 67,92    | 24  | R\$       | 129,36   | 0   | R\$       | -      |
|           | 11 E2  | 30  | R\$        | 185,10   | 36  | R\$       | 204,48   | 0   | R\$       | -      |
|           | 11 I2  | 57  | R\$        | 107,73   | 0   | R\$       | -        | 0   | R\$       | -      |
|           | 13 A2  | 35  | R\$        | 259,00   | 36  | R\$       | 326,16   | 9   | R\$       | 81,54  |
|           | 14 A2  | 12  | R\$        | 148,08   | 24  | R\$       | 514,56   | 0   | R\$       | -      |
|           | 17 A2  | 133 | R\$        | 2.633,40 | 84  | R\$       | 2.520,00 | 0   | R\$       | -      |
|           | 17 D2  | 2   | R\$        | 15,34    | 2   | R\$       | 15,34    | 0   | R\$       | -      |
|           | 19 C2  | 5   | R\$        | 15,60    | 0   | R\$       | -        | 0   | R\$       | -      |
| 19 D2     | 8      | R\$ | 36,96      | 0        | R\$ | -         | 0        | R\$ | -         |        |

|        |       |       |           |           |     |           |     |     |          |   |
|--------|-------|-------|-----------|-----------|-----|-----------|-----|-----|----------|---|
| 19 E2  | 3     | R\$   | 2,07      | 0         | R\$ | -         | 0   | R\$ | -        |   |
| 07 C3  | 27    | R\$   | 184,14    | 0         | R\$ | -         | 0   | R\$ | -        |   |
| 07 D3  | 300   | R\$   | 2.265,00  | 204       | R\$ | 2.040,00  | 82  | R\$ | 820,00   |   |
| 08 C3  | 2     | R\$   | 37,84     | 1         | R\$ | 22,41     | 0   | R\$ | -        |   |
| 08 D3  | 2     | R\$   | 23,92     | 2         | R\$ | 35,10     | 0   | R\$ | -        |   |
| 08 E3  | 1     | R\$   | 17,31     | 1         | R\$ | 25,57     | 0   | R\$ | -        |   |
| 08 F3  | 1     | R\$   | 27,80     | 0         | R\$ | -         | 0   | R\$ | -        |   |
| 08 I3  | 3     | R\$   | 36,87     | 3         | R\$ | 33,00     | 0   | R\$ | -        |   |
| 08 J3  | 2     | R\$   | 56,40     | 2         | R\$ | 1.235,16  | 0   | R\$ | -        |   |
| 08 K3  | 2     | R\$   | 44,84     | 1         | R\$ | 26,14     | 0   | R\$ | -        |   |
| 11 AD3 | 6     | R\$   | 19,44     | 0         | R\$ | -         | 0   | R\$ | -        |   |
| 11 BA3 | 7     | R\$   | 11,97     | 0         | R\$ | -         | 0   | R\$ | -        |   |
| 17 R3  | 120   | R\$   | 2.530,80  | 0         | R\$ | -         | 35  | R\$ | 1.224,30 |   |
| 19 F3  | 11    | R\$   | 132,22    | 0         | R\$ | -         | 0   | R\$ | -        |   |
| 19 H3  | 1     | R\$   | 1,84      | 0         | R\$ | -         | 0   | R\$ | -        |   |
| 19 J3  | 2     | R\$   | 44,84     | 0         | R\$ | -         | 0   | R\$ | -        |   |
| 22 A3  | 23    | R\$   | 368,23    | 0         | R\$ | -         | 0   | R\$ | -        |   |
| 11 CB3 | 21    | R\$   | 90,30     | 0         | R\$ | -         | 0   | R\$ | -        |   |
| 11 DB3 | 20    | R\$   | 56,60     | 24        | R\$ | 330,72    | 0   | R\$ | -        |   |
| 11 EB3 | 15    | R\$   | 79,35     | 12        | R\$ | 69,24     | 0   | R\$ | -        |   |
| 11 FA3 | 61    | R\$   | 124,44    | 0         | R\$ | -         | 0   | R\$ | -        |   |
| 11 FB3 | 12    | R\$   | 41,88     | 0         | R\$ | -         | 0   | R\$ | -        |   |
| 11 FC3 | 3     | R\$   | 11,10     | 0         | R\$ | -         | 0   | R\$ | -        |   |
| 11 HA3 | 1     | R\$   | 9,49      | 0         | R\$ | -         | 0   | R\$ | -        |   |
| 11 HB3 | 10    | R\$   | 144,40    | 0         | R\$ | -         | 0   | R\$ | -        |   |
| 11 I3  | 30    | R\$   | 88,80     | 0         | R\$ | -         | 0   | R\$ | -        |   |
| 12 A3  | 139   | R\$   | 1.894,57  | 98        | R\$ | 1.894,57  | 0   | R\$ | -        |   |
| 13 C3  | 16    | R\$   | 730,40    | 24        | R\$ | 884,40    | 6   | R\$ | 221,10   |   |
| 13 D3  | 50    | R\$   | 1.516,00  | 24        | R\$ | 1.290,00  | 17  | R\$ | 913,75   |   |
| 14 A3  | 80    | R\$   | 1.166,40  | 36        | R\$ | 1.105,92  | 0   | R\$ | -        |   |
| 14 B3  | 30    | R\$   | 437,70    | 16        | R\$ | 364,80    | 0   | R\$ | -        |   |
| 17 H3  | 53    | R\$   | 437,78    | 48        | R\$ | 1.036,32  | 0   | R\$ | -        |   |
| 17 I3  | 177   | R\$   | 638,97    | 0         | R\$ | -         | 0   | R\$ | -        |   |
| 17 J3  | 100   | R\$   | 2.250,00  | 0         | R\$ | -         | 0   | R\$ | -        |   |
| 17 K3  | 18    | R\$   | 60,12     | 24        | R\$ | 93,60     | 0   | R\$ | -        |   |
| 17 L3  | 3     | R\$   | 13,92     | 3         | R\$ | 20,94     | 0   | R\$ | -        |   |
| 17 N3  | 20    | R\$   | 27,40     | 36        | R\$ | 49,32     | 0   | R\$ | -        |   |
| 17 O3  | 14    | R\$   | 30,24     | 0         | R\$ | -         | 0   | R\$ | -        |   |
| 17 Q3  | 3     | R\$   | 20,64     | 0         | R\$ | -         | 0   | R\$ | -        |   |
| TOTAL  | 2.489 | R\$   | 31.774,38 | 1308      | R\$ | 23.994,92 | 249 | R\$ | 4.156,82 |   |
| Outros | 07 B1 | 102   | R\$       | 1.271,94  | 0   | R\$       | -   | 0   | R\$      | - |
|        | 07 C1 | 1.735 | R\$       | 17.350,00 | 0   | R\$       | -   | 0   | R\$      | - |
|        | 08 A1 | 26    | R\$       | 300,00    | 0   | R\$       | -   | 0   | R\$      | - |

|                                 |        |     |            |      |     |           |      |     |           |
|---------------------------------|--------|-----|------------|------|-----|-----------|------|-----|-----------|
| 11 A1                           | 1.000  | R\$ | 1.930,00   | 996  | R\$ | 2.878,44  | 0    | R\$ | -         |
| 11 B1                           | 20     | R\$ | 33,20      | 0    | R\$ | -         | 0    | R\$ | -         |
| 11 C1                           | 740    | R\$ | 2.546,40   | 744  | R\$ | 2.150,16  | 0    | R\$ | -         |
| 11 D1                           | 4.067  | R\$ | 13.535,69  | 1032 | R\$ | 11.826,72 | 0    | R\$ | -         |
| 11 E1                           | 1.053  | R\$ | 4.106,70   | 912  | R\$ | 3.584,16  | 0    | R\$ | -         |
| 13 A1                           | 3.241  | R\$ | 23.509,19  | 3216 | R\$ | 24.184,32 | 251  | R\$ | 1.887,52  |
| 14 A1                           | 155    | R\$ | 1.402,75   | 72   | R\$ | 1.440,00  | 2    | R\$ | 40,00     |
| 07 A2                           | 1.124  | R\$ | 1.539,88   | 0    | R\$ | -         | 84   | R\$ | 426,72    |
| 07 B2                           | 2.870  | R\$ | 23.419,20  | 0    | R\$ | -         | 0    | R\$ | -         |
| 07 C2                           | 20.260 | R\$ | 152.277,56 | 7776 | R\$ | 77.760,00 | 1071 | R\$ | 10.710,00 |
| 08 A2                           | 1.077  | R\$ | 17.680,30  | 912  | R\$ | 19.954,56 | 0    | R\$ | -         |
| 08 B2                           | 89     | R\$ | 1.382,74   | 0    | R\$ | -         | 0    | R\$ | -         |
| 08 C2                           | 177    | R\$ | 1.618,66   | 180  | R\$ | 3.900,60  | 2    | R\$ | 43,34     |
| 08 D2                           | 636    | R\$ | 4.698,94   | 672  | R\$ | 11.874,24 | 0    | R\$ | -         |
| 08 E2                           | 160    | R\$ | 1.686,03   | 40   | R\$ | 1.671,60  | 0    | R\$ | -         |
| 08 F2                           | 11     | R\$ | 312,62     | 0    | R\$ | -         | 0    | R\$ | -         |
| 08 G2                           | 286    | R\$ | 20.677,80  | 286  | R\$ | 20.677,80 | 1    | R\$ | 151,42    |
| 09 A2                           | 4.410  | R\$ | 131.274,20 | 0    | R\$ | -         | 0    | R\$ | -         |
| 11 AA2                          | 4.560  | R\$ | 10.613,90  | 4668 | R\$ | 13.723,92 | 0    | R\$ | -         |
| 11 AB2                          | 1.048  | R\$ | 4.262,93   | 1056 | R\$ | 8.046,72  | 0    | R\$ | -         |
| 11 B2                           | 42     | R\$ | 69,30      | 0    | R\$ | -         | 0    | R\$ | -         |
| 11 C2                           | 1.947  | R\$ | 6.136,98   | 1836 | R\$ | 6.738,12  | 0    | R\$ | -         |
| 11 D2                           | 84     | R\$ | 359,52     | 0    | R\$ | -         | 0    | R\$ | -         |
| 11 DA2                          | 337    | R\$ | 1.301,71   | 360  | R\$ | 1.940,40  | 2    | R\$ | 10,78     |
| 11 DB2                          | 1.321  | R\$ | 24.504,55  | 1236 | R\$ | 22.927,80 | 0    | R\$ | -         |
| 11 DC2                          | 45     | R\$ | 670,05     | 36   | R\$ | 1.337,04  | 0    | R\$ | -         |
| 11 E2                           | 19     | R\$ | 117,23     | 24   | R\$ | 136,32    | 0    | R\$ | -         |
| 11 F2                           | 4      | R\$ | 8,16       | 0    | R\$ | -         | 0    | R\$ | -         |
| 11 H2                           | 1.468  | R\$ | 9.649,18   | 1440 | R\$ | 11.678,40 | 0    | R\$ | -         |
| 11 I2                           | 152    | R\$ | 287,28     | 0    | R\$ | -         | 0    | R\$ | -         |
| 11 JH2                          | 264    | R\$ | 1.734,48   | 0    | R\$ | -         | 0    | R\$ | -         |
| 13 A2                           | 3.738  | R\$ | 31.815,71  | 3540 | R\$ | 30.072,40 | 43   | R\$ | 389,58    |
| 14 A2                           | 2.825  | R\$ | 31.697,52  | 1332 | R\$ | 28.558,08 | 33   | R\$ | 707,52    |
| 17 A2                           | 506    | R\$ | 10.018,80  | 324  | R\$ | 9.720,00  | 5    | R\$ | 150,00    |
| 17 B2                           | 2.421  | R\$ | 4.091,49   | 0    | R\$ | -         | 10   | R\$ | 33,80     |
| 17 C2                           | 5.409  | R\$ | 18.769,23  | 0    | R\$ | -         | 0    | R\$ | -         |
| 17 D2                           | 17     | R\$ | 130,39     | 4    | R\$ | 30,68     | 0    | R\$ | -         |
| 18 A1/18 A2/18 B2/18<br>C2/18D2 | 4.376  | R\$ | 9.705,43   | 1560 | R\$ | 8.080,80  | 870  | R\$ | 4.506,60  |
| 19 A2                           | 95     | R\$ | 1.809,75   | 0    | R\$ | -         | 0    | R\$ | -         |
| 19 B2                           | 38     | R\$ | 389,12     | 0    | R\$ | -         | 0    | R\$ | -         |
| 19 C2                           | 21     | R\$ | 65,52      | 0    | R\$ | -         | 0    | R\$ | -         |
| 19 D2                           | 141    | R\$ | 651,42     | 0    | R\$ | -         | 0    | R\$ | -         |

|        |        |     |            |       |     |            |      |     |           |
|--------|--------|-----|------------|-------|-----|------------|------|-----|-----------|
| 19 E2  | 38     | R\$ | 26,22      | 0     | R\$ | -          | 0    | R\$ | -         |
| 07 B3  | 1.806  | R\$ | 38.395,56  | 0     | R\$ | -          | 0    | R\$ | -         |
| 07 C3  | 2.807  | R\$ | 19.322,59  | 0     | R\$ | -          | 0    | R\$ | -         |
| 07 D3  | 36.963 | R\$ | 279.070,65 | 11748 | R\$ | 117.480,00 | 1776 | R\$ | 17.760,00 |
| 08 C3  | 17     | R\$ | 321,64     | 19    | R\$ | 425,79     | 0    | R\$ | -         |
| 08 D3  | 46     | R\$ | 389,60     | 46    | R\$ | 807,30     | 0    | R\$ | -         |
| 08 E3  | 1      | R\$ | 17,31      | 1     | R\$ | 25,57      | 0    | R\$ | -         |
| 08 F3  | 13     | R\$ | 361,40     | 0     | R\$ | -          | 0    | R\$ | -         |
| 08 I3  | 62     | R\$ | 761,98     | 67    | R\$ | 737,00     | 0    | R\$ | -         |
| 08 J3  | 15     | R\$ | 423,00     | 15    | R\$ | 9.263,70   | 0    | R\$ | -         |
| 08 K3  | 56     | R\$ | 1.255,52   | 52    | R\$ | 1.359,28   | 0    | R\$ | -         |
| 08 N3  | 4      | R\$ | 1.395,84   | 0     | R\$ | -          | 0    | R\$ | -         |
| 10 E3  | 652    | R\$ | 3.246,96   | 684   | R\$ | 3.406,32   | 0    | R\$ | -         |
| 11 AA3 | 4      | R\$ | 8,28       | 4     | R\$ | 11,88      | 0    | R\$ | -         |
| 11 AB3 | 73     | R\$ | 186,15     | 0     | R\$ | -          | 0    | R\$ | -         |
| 11 AD3 | 18     | R\$ | 58,32      | 0     | R\$ | -          | 0    | R\$ | -         |
| 11 BA3 | 36     | R\$ | 61,56      | 0     | R\$ | -          | 0    | R\$ | -         |
| 11 CA3 | 5      | R\$ | 17,75      | 0     | R\$ | -          | 0    | R\$ | -         |
| 11 CB3 | 16     | R\$ | 68,80      | 0     | R\$ | -          | 0    | R\$ | -         |
| 11 CE3 | 14     | R\$ | 119,14     | 0     | R\$ | -          | 0    | R\$ | -         |
| 11 DA3 | 16     | R\$ | 113,12     | 0     | R\$ | -          | 0    | R\$ | -         |
| 11 DB3 | 791    | R\$ | 10.259,27  | 756   | R\$ | 10.417,68  | 0    | R\$ | -         |
| 11 FA3 | 227    | R\$ | 463,08     | 0     | R\$ | -          | 0    | R\$ | -         |
| 11 FB3 | 53     | R\$ | 184,97     | 0     | R\$ | -          | 0    | R\$ | -         |
| 11 FC3 | 8      | R\$ | 29,60      | 0     | R\$ | -          | 0    | R\$ | -         |
| 11 HA3 | 4      | R\$ | 37,96      | 0     | R\$ | -          | 0    | R\$ | -         |
| 11 HB3 | 33     | R\$ | 476,52     | 0     | R\$ | -          | 0    | R\$ | -         |
| 11 I3  | 51     | R\$ | 150,96     | 0     | R\$ | -          | 0    | R\$ | -         |
| 11 JB3 | 4      | R\$ | 38,24      | 0     | R\$ | -          | 0    | R\$ | -         |
| 12 A3  | 2.553  | R\$ | 34.797,39  | 2553  | R\$ | 34.797,39  | 8    | R\$ | 153,92    |
| 12 B3  | 16     | R\$ | 1.191,76   | 0     | R\$ | -          | 0    | R\$ | -         |
| 13 B3  | 538    | R\$ | 8.270,94   | 513   | R\$ | 2.582,64   | 1    | R\$ | 16,88     |
| 13 C3  | 398    | R\$ | 18.163,30  | 278   | R\$ | 10.244,30  | 7    | R\$ | 257,95    |
| 13 D3  | 960    | R\$ | 29.046,44  | 604   | R\$ | 32.465,00  | 44   | R\$ | 2.365,00  |
| 13 G3  | 3      | R\$ | 143,97     | 0     | R\$ | -          | 0    | R\$ | -         |
| 13 H3  | 7      | R\$ | 317,38     | 7     | R\$ | 317,38     | 0    | R\$ | -         |
| 14 A3  | 1.009  | R\$ | 14.711,22  | 485   | R\$ | 14.899,20  | 29   | R\$ | 890,88    |
| 14 B3  | 366    | R\$ | 4.654,23   | 205   | R\$ | 4.674,00   | 2    | R\$ | 45,60     |
| 17 C3  | 22     | R\$ | 124,52     | 12    | R\$ | 76,80      | 0    | R\$ | -         |
| 17 D3  | 13     | R\$ | 111,41     | 2     | R\$ | -          | 0    | R\$ | -         |
| 17 E3  | 6      | R\$ | 67,56      | 0     | R\$ | -          | 3    | R\$ | 17,79     |
| 17 H3  | 376    | R\$ | 3.105,76   | 163   | R\$ | 3.519,17   | 48   | R\$ | 1.036,32  |
| 17 I3  | 2.381  | R\$ | 8.595,41   | 0     | R\$ | -          | 0    | R\$ | -         |



|       |         |                  |       |                |      |               |
|-------|---------|------------------|-------|----------------|------|---------------|
| 17 J3 | 2.152   | R\$ 48.420,00    | 0     | R\$ -          | 0    | R\$ -         |
| 17 K3 | 390     | R\$ 1.302,60     | 360   | R\$ 1.404,00   | 14   | R\$ 54,60     |
| 17 L3 | 3       | R\$ 13,92        | 0     | R\$ -          | 0    | R\$ -         |
| 17 M3 | 3       | R\$ 46,98        | 0     | R\$ -          | 1    | R\$ -         |
| 17 N3 | 174     | R\$ 238,38       | 147   | R\$ 201,39     | 0    | R\$ -         |
| 17 O3 | 55      | R\$ 118,80       | 60    | R\$ 213,00     | 1    | R\$ 3,55      |
| 17 P3 | 4       | R\$ 21,60        | 2     | R\$ 16,92      | 0    | R\$ -         |
| 17 Q3 | 3       | R\$ 20,64        | 0     | R\$ -          | 0    | R\$ -         |
| 17 R3 | 1.283   | R\$ 27.160,47    | 300   | R\$ 10.494,00  | 27   | R\$ 944,46    |
| 17 S3 | 14      | R\$ 193,06       | 0     | R\$ -          | 0    | R\$ -         |
| 19 A3 | 107     | R\$ 150,87       | 0     | R\$ -          | 0    | R\$ -         |
| 19 C3 | 1       | R\$ 11,23        | 1     | R\$ 11,23      | 0    | R\$ -         |
| 19 D3 | 36      | R\$ 50,76        | 0     | R\$ -          | 0    | R\$ -         |
| 19 F3 | 85      | R\$ 1.021,70     | 85    | R\$ 1.021,70   | 0    | R\$ -         |
| 19 H3 | 5       | R\$ 9,20         | 0     | R\$ -          | 0    | R\$ -         |
| 19 I3 | 43      | R\$ 1.622,82     | 0     | R\$ -          | 0    | R\$ -         |
| 19 J3 | 1       | R\$ 22,42        | 0     | R\$ -          | 0    | R\$ -         |
| 22 A3 | 606     | R\$ 9.702,06     | 0     | R\$ -          | 0    | R\$ -         |
| TOTAL | 131.563 | R\$ 1.162.104,24 | 53423 | R\$ 585.765,92 | 4335 | R\$ 42.604,23 |

\* Totais e valores do SISPPi (programação).

\*\* Situação em 10/2008.

\*\*\* Valores atualizados pela tabela unificada (competencia 10/2008).

\*\*\*\* Agendamento de 01/jan a 31/out de 2008

OBS: Os grupos de procedimentos de laboratório, que encontram-se destacados na planilha de Caruaru, não apresentam agendamento pelo INFOCRAS pois fazem parte do COLAB.