



**PREFEITURA DE CARUARU
SECRETARIA MUNICIPAL DE
SAÚDE**



**RELATÓRIO DE GESTÃO
2005**

CARUARU, AGOSTO DE 2006

**PREFEITURA DE CARUARU
SECRETARIA MUNICIPAL DE SAÚDE**

**RELATÓRIO DE GESTÃO
2005**

ANTONIO GERALDO RODRIGUES DA SILVA
Prefeito

INTEGRANTES DA SECRETARIA MUNICIPAL DE SAÚDE

OSCAR CAPISTRANO DOS SANTOS
Secretário

CRISTIANA ACEVEDO ZARZAR
Diretora de Planejamento

PROF. JOSÉ MARCOLINO
Diretor de Controle de Vetores e Vigilância Animal

CRISTINA VILAÇA
Diretora de Vigilância Sanitária

ANA ELIZABETE FRANÇA
Diretora de Promoção e Assistência à Saúde

SUELY SANDRA CAPISTRANO
Diretora de Administração e Recursos Humanos

CONSELHO MUNICIPAL DE SAÚDE

SINDICATO DOS TRABALHADORES DO SUS

**Antonio Gomes da Silva – Titular
Lilia Souza Vaz – Suplente**

**Verônica Lais Barbosa da Silva – Titular
João Teotônio Alves Neto – Suplente**

**Manoel Vitor Vieira Filho – Titular
Ivonete da Silva Moura – Suplente
Maria de Jesus Barbosa – Titular
Jael Soares de Oliveira – Suplente**

SOCIEDADE DE MEDICINA DE PERNAMBUCO – REGIONAL CARUARU

**Luiz Marcelo Santos Bagetti– Titular
Paulo de Tarço Galdino – Suplente**

ASSOCIAÇÃO DE MORADORES DO NÚCLEO HABITACIONAL SENADOR NILO COELHO – COHAB III

**Sônia Maria da Costa – Titular
Josefa Soares Costa – Suplente**

ASSOCIAÇÃO DE PORTADORES DE DEFICIÊNCIAS DE CARUARU - APODEC

**Rosimery Maria da Silva – Titular
Ernandes Quirino da Silva – Suplente**

ASSOCIAÇÃO DOS MORADORES DA VILA KENNEDY

**Elisa Maria de Lemos – Titular
Maria Eunice de Albuquerque – Suplente**

SINDICATO DOS TRABALHADORES RURAIS

**Manoel Silva de Almeida – Titular
Conceição Aparecida Gomes da Silva – Suplente**

**SINDICATO DOS ENPREGADOS EM ESTABELECIMENTOS
BANCARIOS DE CARUARU**

**Maracy Neves de Brito Freire – Titular
José Adelmo Oliveira de Carvalho – Suplente**

PASTORAL DA SAÚDE

**Maria Elite da Silva Santos – Titular
Luzinete Lourdes Costa França – Suplente**

ROTARY CLUB DE CARUARU

**Antonio Fortunato de Menezes – Titular
Antonio de Assis Queiroga – Suplente**

ASSOCIAÇÃO DAS PARTEIRAS TRADICIONAIS DE CARUARU

**Maria Fernanda da Silva – Titular
Josefa Alves de Carvalho – Suplente**

**COOPERATIVA DE PRESTAÇÃO DE SERVIÇOS NA ÁREA DE
EDUCAÇÃO DE CARUARU**

**José Clôvis dos Santos – Titular
Douglas Simião da Silva – Suplente**

**FUNDAÇÃO SANTUARIO DAS COMINIDADES ECLESIAIS DE BASE
DO AGESTRE DE PERNAMBUCO**

**João Domingos Pinheiro Filho – Titular
Josefa Maria Torres da Silva – Suplente**

SECRETARIA ESTADUAL DE SAÚDE

**Kilma Maria de Medeiros Lacerda – Titular
Maria Joseluzia Florêncio Ferraz Torres – Suplente**

**SECRETARIA MUNICIPAL DE PROGRAMAS ESPECIAIS E AÇÃO
SOCIAL**

**Maria Ivânia Almeida Gomes – Titular
Vera Lúcia Melo Lima – Suplente**

SECRETARIA MUNICIPAL DE SAÚDE DE CARUARU

Oscar Capistrano dos Santos – Presidente
Suely Sandra Capistrano Lima dos Santos – Suplente

Maria Célia da Silva Barbosa – Titular
Maria de Jesus Cardoso - Suplente

Consolidado das Informações:

Ana Isabel Amorim
Cristiana Acevedo Zarzar
Karem Pollyana Barros

“...Ainda, que eu falasse a língua dos homens, que eu falasse a língua
dos anjos, sem amor, eu nada seria ...
É só o amor, é só amor, que conhece o que é verdade...
O amor é bom, não quer o mal, não sente inveja ou se envaidece...”
(Trechos da Música “Monte Castelo” de Renato Russo com recortes do Apóstolo Paulo e de Camões)

**PREFEITURA DE CARUARU
SECRETARIA MUNICIPAL DE SAÚDE**

**RELATÓRIO DE GESTÃO
2005**

ÍNDICE

- I. APRESENTAÇÃO
 - II. REDE ASSISTENCIAL
 - III. AQUISIÇÃO DE EQUIPAMENTOS E MATERIAL PERMANENTE
 - IV. COMISSÃO PERMANENTE DE LICITAÇÕES
 - V. CONTRATOS/ CONVÊNIOS
 - VI. ASPECTOS ORGANIZACIONAIS
 - VII. ASPECTOS DA VIGILÂNCIA EM SAÚDE
 - VIII. ASPECTOS DO CONTROLE DE VETORES E VIGILÂNCIA ANIMAL
 - IX. DESEMPENHO DA REDE AMBULATORIAL
 - X. DESEMPENHO DA REDE HOSPITALAR
 - XI. DESEMPENHO DOS PROGRAMAS ASSISTENCIAIS
 - XII. DESEMPENHO DA EXECUÇÃO FINANCEIRA
 - XIII. GESTÃO PARTICIPATIVA
 - XIV. CONCLUSÃO
- ANEXOS

PREFEITURA DE CARUARU
SECRETARIA MUNICIPAL DE SAÚDE

RELATÓRIO DE GESTÃO
2005

I – APRESENTAÇÃO:

Ao longo do ano de 2005, a saúde do município de Caruaru/ PE obteve efetivos resultados, bem como apresentou grandes avanços no que se refere às responsabilidades sanitárias definidas perante o Sistema Único de Saúde.

O município pôde dar respostas significativas em relação aos diversos aspectos inerentes à Política de Saúde; especialmente no âmbito da regionalização e descentralização da assistência. Neste sentido, podem ser destacadas as implantações da regulação assistencial em tempo real, através de *software* específico (INFOCRAS)/ internet e regulação das urgências/ emergências. Estes serviços/ instrumentos fortaleceram ainda mais o papel do município de Caruaru/ PE enquanto pólo macrorregional, definido pelos mecanismos deflagrados pela legislação vigente; quais sejam: Plano Diretor de Regionalização (PDR), Plano Diretor de Investimentos (PDI) e Programação Pactuada Integrada (PPI).

É importante ressaltar que outros programas foram implantados de maneira contundente no âmbito do município, a exemplo do Programa Medicamento em Casa, cujas características inovadoras e exitosas demarcaram sua instalação.

O ano de 2005, também foi marcado pela realização de 02 (duas) Conferências Municipais (Gestão do Trabalho e Educação em Saúde), nas quais a população teve vez e voz quando da construção da Política de Saúde local.

Outros aspectos também foram alvo de análise neste documento; como a realidade organizacional instalada em 2005, a situação de saúde da população e os demais programas desenvolvidos pelo município.

De maneira sintética, este documento apresenta o desempenho geral do município na área da saúde, através da avaliação dos seguintes elementos:

- Rede Assistencial de Saúde
- Vigilância em Saúde
- Desempenho da Rede Ambulatorial
- Desempenho da Rede Hospitalar
- Programas Assistenciais
- Desempenho da Execução Orçamentária
- Gestão Participativa

II – REDE ASSISTENCIAL:

2.1. REDE ASSISTENCIAL – SOB GESTÃO MUNICIPAL:

➤ NÚMERO E PROPORÇÃO DE UNIDADES DE SAÚDE POR TIPO – GESTÃO MUNICIPAL

TIPO DE UNIDADE	QUANTIDADE DE UNIDADES	%
Posto de Saúde	04*	4,39%
Unidade Saúde da Família	42**	46,15%
Centro de Saúde	06***	6,59%
Policlínica	05****	5,47%
Centro de Especialidade Odontológica	03	3,30%
Ambulatório de Unidade Hospitalar Geral	00	--
Ambulatório de Unidade Hospitalar Especializada	00	--
Unidade Mista	02*****	2,20%
Pronto Socorro Geral	00	--
Pronto Socorro Especializado	00	--
Unidade móvel Fluvial/ Marítima	00	--
Clínica Especializada	06*****	7,70%
Centro/ Núcleo de Atenção Psicossocial	01	1,10%
Centro/ Núcleo de Reabilitação	03*****	3,3%
Outros Serviços Auxiliares de Diagnose e Terapia	11	12,1%
Unidade Móvel Terrestre para atendimento Médico/ Odontológico	02	2,2%
Unidade móvel terrestre para o Enfrentamento às Emergências e Traumas	00	--
Hospital Geral	01	1,10%
Hospital Especializado	02	2,20%
Farmácia para Dispensação de Medicamentos	00	--
Centro de Alta Complexidade em Oncologia III	00	--
Centro de Alta Complexidade em Oncologia II	00	--
Unidades de Vigilância Sanitária	01	1,10%
Unidades Não especificadas	01	1,10%
Outros Códigos	00	--
Total	90	100%

* PS: Jacaré Grande, Lajedo do Cedro, Lagoa de Pedra e Malhada de Pedra.

** Unidades de Saúde Bucal da Família:

*** CS Salgado, CS Cedro, CS Santa Rosa, CS Cohab I, CS Cohab III e Clínica da Criança.

**** Policlínica Ana Rodrigues, Policlínica Indianópolis, Policlínica 3ª Idade, Policlínica Rural e Policlínica Batista.

***** Unidade Mista do Salgado e Unidade Mista do Vassoural.

***** Cristina Arruda, Melo Mota, Oftalmedis, Centro de Saúde Amélia de Pontes, HOC e Ambulatório do Hospital São Sebastião.

***** Alexandre Varela, Raquel Goldeinstein, Daniele Miranda, Laboratório Municipal de Caruaru, Laboratório Central de Caruaru, Laboratório Municipal de Citopatologia, Centro de Fonoaudiologia de Caruaru, Ecocardio, CIM, IP e Dr. Valadares.

***** COAS

Fonte: SMS – Caruaru/ PE – DEPLAN – SAI/ SUS – SIH/ SUS – 2006.

➤ **NÚMERO E PROPORÇÃO DE UNIDADES POR TIPO DE PRESTADOR – TERRITÓRIO DE CARUARU/ PE**

TIPO DE PRESTADOR	QUANTIDADE DE UNIDADES	%
Público Federal	00	--
Público Estadual	02	2,08%
Público Municipal	74	77,08%
Privado com fins lucrativos	17*	17,7%
Privado sem fins lucrativos	02	2,08%
Sindicatos	00	--
Universitários Públicos	00	--
Universitários Privados	01	1,06%
Não Identificados	00	--
Total	96	100%

* Incluídos: Casa de Saúde Santa Efigênia, Centro de Oncologia de Caruaru e Clínica Manoel Florêncio.

Fonte: SMS – Caruaru/ PE – DEPLAN – 2006.

➤ **CONSULTÓRIOS MÉDICOS E EQUIPOS ODONTOLÓGICOS**

INSTALAÇÃO	QUANTIDADE	Nº POR 10.000 HAB
Consultórios Médicos em unidades	87	3,12
Equipos odontológicos	149	5,35

Fonte: SMS – Caruaru/ PE – DEPLAN – 2006.

➤ **NÚMERO TOTAL DE LEITOS/ ESPECIALIDADE**

ESPECIALIDADE	QUANTIDADE
Clínica Médica	40
Clínica Pediátrica	26
Clínica Cirúrgica	32
Clínica Obstétrica	14
Clínica Psiquiátrica	100
Total	212

Fonte: SMS – Caruaru/ PE – DEPLAN – 2006.

➤ **NÚMERO DE LEITOS POR 1.000 HABITANTES – GESTÃO MUNICIPAL**

Leitos por 1.000 habitantes	0,76
------------------------------------	-------------

Fonte: SMS – Caruaru/ PE – DEPLAN – 2006.

2.2. RELAÇÃO DE PSF's IMPLANTADOS EM 2005

PSF'S IMPLANTADOS EM 2005
PSF CAIUÇÁ II PSF JARDIM LIBERDADE

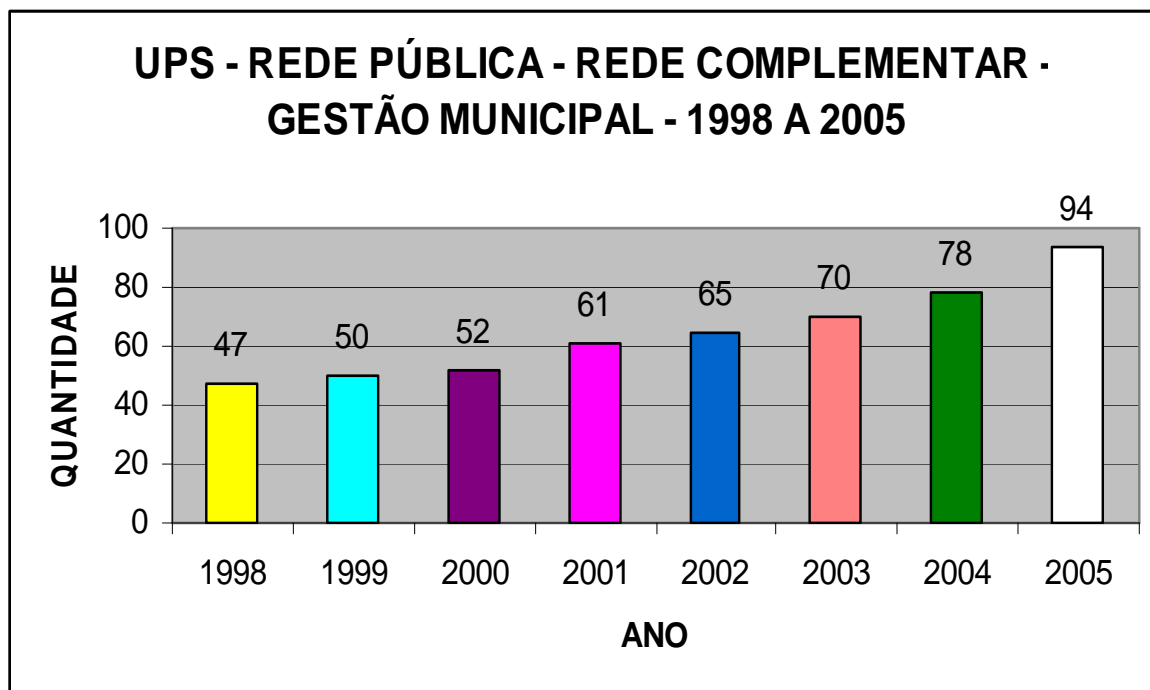
Fonte: SMS – Caruaru/ PE – DAPS – 2006.

2.3. OUTRAS UNIDADES DE SAÚDE IMPLANTADAS/ DESCENTRALIZADAS

OUTRAS UNIDADES DE SAÚDE IMPLANTADOS/ DESCENTRALIZADAS EM 2005
SAMU – 192 CEO II

Obs: Em **anexo 1**, fotos das unidades de saúde.

GRÁFICO – UNIDADES DE SAÚDE CADASTRADAS NOS SISTEMAS DE INFORMAÇÃO EM SAÚDE (SIA/ SUS E SIH/ SUS) - NATUREZA PÚBLICA MUNICIPAL



2.4. UNIDADES DE SAÚDE REFORMADAS/ IMPLANTADAS EM 2005

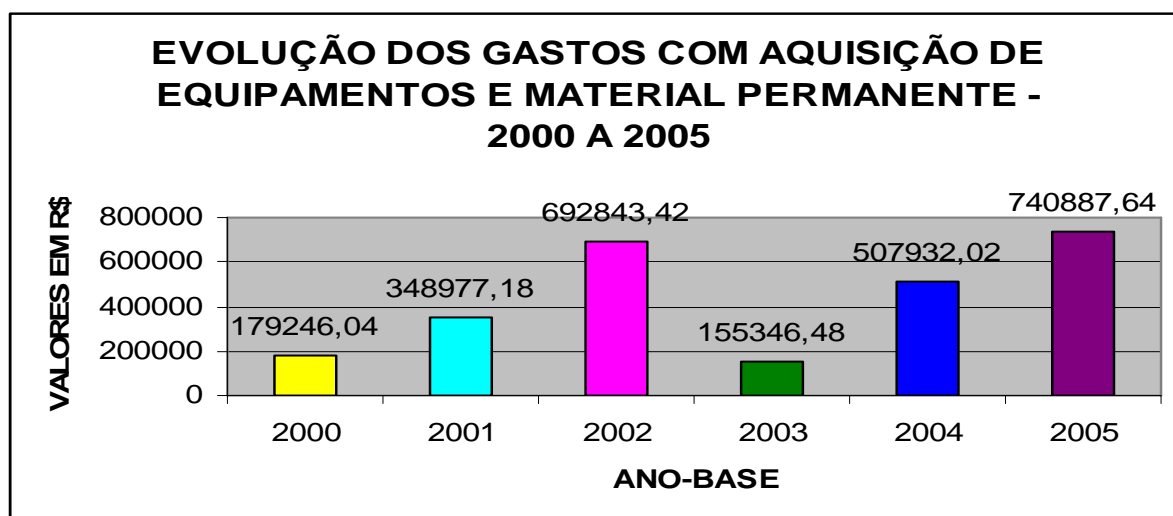
UNIDADES REFORMADAS/ IMPLANTADAS 2005
- PSF Caiucá II - Unidade de Saúde Mental - PSF Jardim Panorama - SAMU/ 192 - CRAS

Obs: Em **Anexo 2**, fotos das unidades de saúde.

III. CUSTOS COM AQUISIÇÃO DE EQUIPAMENTO E MATERIAL PERMANENTE

- EVOLUÇÃO DOS GASTOS COM AQUISIÇÃO DE EQUIPAMENTO E MATERIAL PERMANENTE

2000	2001	2002	2003	2004	2005
179.246,04	348.977,18	692.843,42	155.346,48	507.932,02	740.887,69



IV. COMISSÃO PERMANENTE DE LICITAÇÃO.

Ano	Dispensa de Licitação	Inexigibilidade	Convite	Tomada de Preços	Concorrências	Quant. de processos	Cancelamento	Revogados	Desertas	Concluídos	Valores licitados R\$
2001	11	01	32	15	---	59	03	01	---	55	2.645.342,50
2002	15	14**	44	13	01	87	09	---	02	76	3.360.472,30
2003	13	02	27	16	04	62	---	--	01	61	5.822.198,70
2004	22*	01	18***	15	04	60	---	03	01	56	6.665.351,10
2005	17	14	22	17	11	83	02	01	---	83	8.750.128,48
Total	78	32	143	76	20	351	14	05	04	331	27.243.492,00

OBS.: * Erro de numeração (23) ** 05 Inexigibilidades Canceladas *** Erro de numeração (19)

V. CONTRATOS/ CONVÊNIOS

ANO	Nº de Contratos Realizados	Valores Contratados R\$
2001	57	1.426.462,80
2002	75	2.257.699,70
2003	117	4.732.464,70
2004	86	4.835.388,90
2005	192	8.750.128,48
Total	527	22.002.144,00

5.1. SERVIÇOS CONTRATADOS/ CONVENIADOS PARA REDE COMPLEMENTAR

TABELA – CONTRATOS/ CONVÊNIOS ESTABELECIDOS COM AS UNIDADES PRESTADORAS DE SERVIÇO DA REDE COMPLEMENTAR DO SUS - 2005

UNIDADE PRESTADORA DE SERVIÇOS DE SAÚDE	OBJETO
Clínica Radiológica Dr. Valadares	Contratação de Serviços Ambulatoriais
Clínica Psiquiátrica de Caruaru	Contratação de Serviços de Internação na Especialidade de Psiquiatria
Ecocardio	Contratação de serviços ambulatoriais
Pronto Trauma	Contratação de Serviços Ambulatoriais e de Internação Hospitalar na especialidade de Cirurgia Traumato-Ortopédica
Instituto Pernambucano	Contratação de Serviços Ambulatoriais
CENOC	Contratação de Serviços Ambulatoriais
HOC	Contratação de Serviços Ambulatoriais
Prontofisio	Contratação de Serviços Ambulatoriais
Laboratório de Anatomopatologia Dr ^a . Danielle Tavares de Miranda	Contratação de Serviços Ambulatoriais
Associação Instrutora Missionária	Contratação de Serviços Ambulatoriais
Policlínica Batista	Contratação de Serviços Ambulatoriais
Clínica Oftalmológica Dr. Mello Mota	Contratação de Serviços Ambulatoriais
Clínica Neurológica Dra. Raquel Raymunda	Contratação de Serviços Ambulatoriais
Clínica Neurológica Dr. Alexandre Varela	Contratação de Serviços Ambulatoriais
FOC	Contratação de Serviços Ambulatoriais
Oftalmeds	Contratação de Serviços Ambulatoriais em Oftalmologia
Maria Cristina de Arruda	Contratação de Serviços Ambulatoriais em Oftalmologia
Centro Fonoaudiologia de Caruaru	Contratação de Serviços Ambulatoriais em Fonoaudiologia

FONTE: SMS – CARUARU – DEPLAN/ 2005.

As tabelas a seguir, apresentam os valores pagos aos prestadores ao longo do ano 2005.

TABELA – VALORES APRESENTADOS/ PAGOS (R\$) - UNIDADES PRESTADORAS DE SERVIÇOS DE SAÚDE - REDE COMPLEMENTAR - AMBULATORIAL/ 2005

UPS	VALOR PAGO (R\$)
REDE COMPLEMENTAR	
AASEPIB (Policlínica Batista)	33.953,52
Associação Instrutora Missionária	28.658,80
Clínica Neurológica Dr. Alexandre Varela	10.146,54
HOC	35.984,30
IP	35.101,69
Prontofisio Ltda. S/ A	4.498,16
Pronto Trauma	14.493,19
Ecocárdio	62.179,42
Clínica de Radiologia Severino Santa Cruz Valadares	21.422,07

Laboratório de Anatomopatologia Dr ^a . Danielle Tavares de Miranda	13.315,06
Clínica Neurológica Raquel Raymunda	6.915,97
FOC	21.559,42
Clínica Oftalmológica Dr. Melo Motta	33.109,67
Oftalmeds	142.328,06
Maria Cristina	11.829,88
Centro Fono	2.797,20
TOTAL	478.292,95

FONTE: SMS – Caruaru – DEPLAN/ SIA/ SUS - 2005

TABELA – VALORES APRESENTADOS/ PAGOS (R\$) - UNIDADES PRESTADORAS DE SERVIÇOS DE SAÚDE - REDE COMPLEMENTAR – CAMPANHA OFTALMOLÓGICA / 2005

UPS	VALOR PAGO (R\$)
REDE COMPLEMENTAR	
Oftalmeds	11.961,00
HOC	23.922,00
Clínica de Olhos Mello Motta	23.479,00
Pronto Trauma	28.795,00
TOTAL	88.157,00

FONTE: SMS – Caruaru – DEPLAN/ SIA/ SUS – 2005

TABELA – VALORES PRODUZIDOS (R\$)/ PAGOS ÀS UNIDADES PRESTADORAS DE SERVIÇOS DE SAÚDE – REDE COMPLEMENTAR – HOSPITALAR/ 2005

UNIDADE PRESTADORA DE SERVIÇO	R\$ VALOR PAGO POR PRODUÇÃO
Clínica Psiquiátrica de Caruaru	1.107.855,27
IMCC	---
Pronto Trauma	566.062,45
HEMOPE	187,4
ECOCARDIO *	2.938,59
Instituto Pernambuco *	
TOTAL	1.677.043,75

FONTE: SMS – Caruaru – DEPLAN/ SIH/ SUS – 2005.

* Relativo a exames complementares.

5.2. CONVOCAÇÃO PÚBLICA

Em 2005, o Departamento de Planejamento, em conjunto com a Divisão de Controle e Avaliação, do município, realizou uma convocação pública, no intuito de integrar à rede complementar municipal, os seguintes serviços:

TABELA - UNIDADES PRESTADORAS DE SERVIÇOS INSCRITAS X SERVIÇOS OFERECIDOS

Unidades Prestadoras de Serviço Inscritas	ESPECIFICAÇÃO DO SERVIÇO
Oftalmeds	Consulta Médica em Oftalmologia – Grupo 07. Cirurgias Especializadas em Oftalmologia – Grupo 08 Diagnose em Oftalmologia – Grupo 17 Terapias Especializadas – Grupo 19
Associação Instrutora Missionária	Fisioterapias (por sessões) – Grupo 18
Clínica de Fonaudiologia Caruaru	Terapias Especializadas em otorrinolaringologia – Grupo 17 (Audiometria – Bera)
Prontofísio	Fisioterapias (por sessões) – Grupo 18
Clínica Psiquiátrica de Caruaru	Internamento em Psiquiatria
Policlínica Batista	Consultas Médicas Especializadas – Grupo 07 Cirurgia geral; Cirurgia Pediátrica; Dermatologia; Endocrinologia e Otorrinolaringologia. Cirurgias Ambulatórias em geral – Grupo 08 Diagnose em gastroenterologia - Grupo 17
Dr. Valadares	Radiodiagnostico – Grupo 13
Alexandre Varella	Diagnose em Neurologia – Grupo 17 (Eletroneuromiografia e Eletroencefalograma)
Raquel Raimunda	Diagnose em Neurologia – Grupo 17(Eletroencefalograma)
Pronto Trauma	Consulta Médica em Ortopedia – Grupo 07 Radiodiagnostico – Grupo 13 Procedimentos Traumato-Ortopédicos – Grupo 09 Cirurgias: Ortopédicas; Geral;Pediátrica;Mama e Plástica.
HOC	Consulta Médica em Oftalmologia – Grupo 07. Cirurgias Especializadas em Oftalmologia – Grupo 08 Diagnose em Oftalmologia – Grupo 17 Terapias Especializadas – Grupo 19
Ecocardio	Diagnose em cardiologia – Grupo 17 Consultas em Urgência e Emergência – Grupo Internamento clínico em cardiologia
Clínica Oftalmológica Dr. Mello Motta	Consulta Médica em Oftalmologia – Grupo 07. Cirurgias Especializadas em Oftalmologia – Grupo 08 Diagnose em Oftalmologia – Grupo 17 Terapias Especializadas – Grupo 19
FOC	Anatomopatologico – Grupo 12 Cirurgias Especializadas em odontologia – Grupo 10 Consultas Especializadas em pacientes especiais – Grupo de Radiodiagnóstico intrabucais e extrabucais – Grupo 13
Doc face	Radiodiagnóstico intrabucais e extrabucais – Grupo 13
Pronto Socorro de Fraturas	Consulta Médica em Ortopedia – Grupo 07 Cirurgias Ambulatórias Traumato-Ortopédicos – Grupo 08 Procedimentos Traumato-Ortopédicos – Grupo 09 Cirurgias Ortopédicas.

Clínica Nefrológica de Caruaru – SOS RIM	Consulta Médica em Nefrologia – Grupo 07. Cirurgias Ambulatoriais em Geral – Grupo 08
Maria Cristina G. de Arruda	Consulta Médica em Oftalmologia – Grupo 07. Diagnose em Oftalmologia – Grupo 17 Terapias Especializadas – Grupo 19
Instituto Pernambucano	Radiodiagnostico – Grupo 13 Ultra-sonografia com Doppler – Grupo 14

No entanto, alguns dos serviços não foram contemplados pela convocação pública, conforme demonstra o quadro a seguir:

ESPECIFICAÇÃO DO SERVIÇO
Consultas médicas em Alergologia;
Terapias Especializadas em Alergologia;
Colonoscopia;
Retossigmoidoscopia;
Cirurgia Dermatológica;
Terapias Especializadas em Dermatologia;
Cirurgias Ambulatoriais em Dermatologia;
Cirurgias Neurológicas;
Diagnose e Terapias Especializadas em Otorrinolaringologia incluindo a Videolaringoscopia;
Cirurgias Ambulatoriais Especializadas em Otorrinolaringologia;
Cistoscopia;
Internamentos em Psiquiatria Infantil;
Anatomopatologia;
Diagnose em Pneumologia.
Consultas em Urgência e Emergência
Internamento clínico em cardiologia

5.3. CONVÊNIOS E PROJETOS

TABELA – PROJETOS/ PROGRAMAS ELABORADOS/ 2005

Pré-projeto nº: 10091.5360001/05 – 001

Convênio: Fundo Nacional de Saúde – FUNASA

Objeto: Aquisição de equipamentos para estruturação de uma lavanderia hospitalar

Objetivo: Suporte para o Hospital Municipal de Caruaru – Casa de Saúde Bom Jesus

Pré-projeto nº: 10091.5360001/05-002

Convênio: Fundo Nacional de Saúde – FUNASA

Objeto: Aquisição de equipamentos médico-hospitalares, bem como de material permanente para o Hospital Municipal de Caruaru – Casa de Saúde Bom Jesus

Objetivo: Melhorar/aumentar o número de atendimentos/mês, tanto na área ambulatorial, quanto na área de internamentos

Pré-projeto nº: 10091.5360001/05-003

Convênio: Fundo Nacional de Saúde – FUNASA

Objeto: Aquisição de veículos específicos para Centro de Controle de Vetores

Objetivo: Garantir desenvolvimento de ações de controle de vetores e vigilância animal

Pré-projeto nº: 10091.5360001/05-004

Convênio: Fundo Nacional de Saúde – FUNASA

Objeto: Aquisição de unidades móveis de saúde

Objetivo: Viabilizar o transporte de usuários adscritos nas unidades de saúde da família, para outras unidades com nível de complexidade distinto

Pré-projeto nº: 10091.5360001/05-005

Convênio: Fundo Nacional de Saúde – FUNASA

Objeto: Cursos de capacitação e reciclagem para os profissionais das diversas categorias que atuam no Hospital Municipal de Caruaru – Casa de Saúde Bom Jesus

Pré-projeto nº: 10091.5360001/05-006

Convênio: Fundo Nacional de Saúde – FUNASA

Objeto: Reestruturação da Central de Regulação de Assistência à Saúde – CRAS

Objetivo: Aperfeiçoar suas atividades e ações

Pré-projeto nº: 10091.5360001/05-007

Convênio: Fundo Nacional de Saúde

Objeto: Aquisição de unidade móvel de atendimento médico odontológico

Objetivo: Cobertura das áreas distantes que não são cobertas pelo PACS/PSF, e realização de atividades de saúde em eventos oficiais e extra-oficiais em lugares públicos desprovidos de unidades básicas de saúde

OUTROS PROJETOS/ CONVÊNIOS

Projeto: Projeto de Expansão do Saúde da Família – PROESF

Objeto: Implantação de 02 (duas) equipes do Programa Saúde da Família no Jardim Liberdade e Caiucá II

Convênio: Serviço de Atendimento Móvel às Urgências - SAMU

Objeto: Implantação do Serviço Móvel às Urgências – 192

Convênio: Brasil Sorridente – Centro de Especialidades Odontológicas – CEO II

Objeto: Implantação do Centro de Especialidades Odontológicas – CEO II

Convênio: Curso de Formação de Agente Comunitário de Saúde – ACS

Objeto: Pagamento de bolsas aos Agentes Comunitários de Saúde, Docentes e Supervisores Municipais participantes do Curso de Formação Profissional de ACS's

Convênio: Serviço de Atendimento Móvel às Urgências - SAMU

Objeto: Termo de Doação de Ambulâncias (Unidade de Suporte Básico e Unidade de Suporte Avançado), entre à Secretaria Municipal de Saúde de Caruaru e o Ministério da Saúde

VI. ASPECTOS ORGANIZACIONAIS

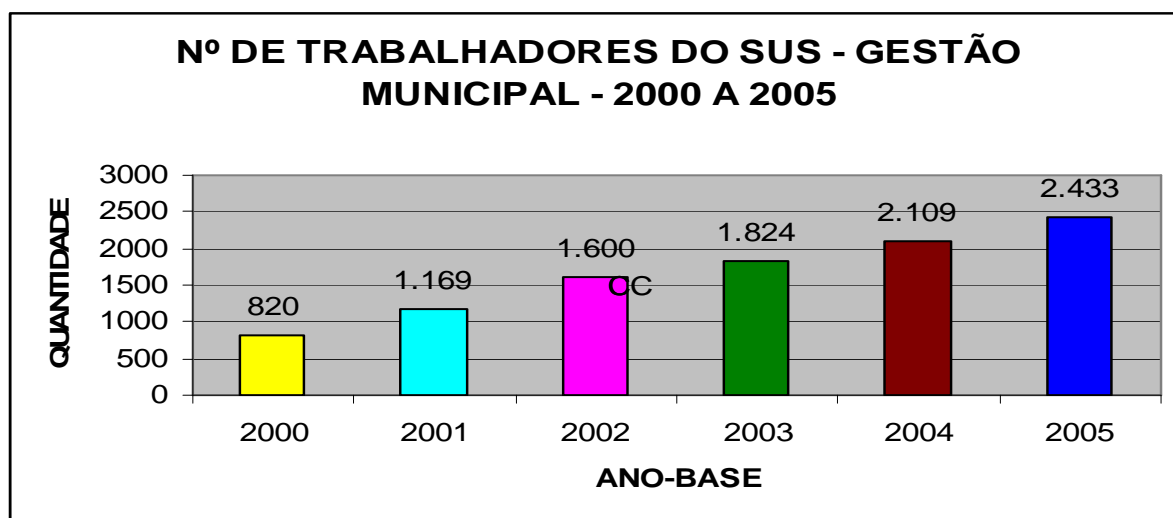
Recursos Humanos

a) Quantidade Recursos Humanos/ Categoria Profissional.

TABELA – QUANTIDADE DE RECURSOS HUMANOS POR CATEGORIA PROFISSIONAL

CATEGORIA PROFISSIONAL	QUANTIDADE DE RECURSOS HUMANOS					
	2000	2001	2002	2003	2004	2005
Médico	70	110	159	186	148	220
Odontólogo	34	110	64	72	65	77
Enfermeiro	45	57	70	82	31	94
Auxiliar de Enfermagem	34	95	116	308	186	400
Agentes Comunitários de Saúde	164	164	237	401	384	385
Outros Profissionais	473	690	954	775	874	937
Funcionários do HSS lotados no HMC/CSBJ	00	00	00	00	421	320
TOTAL	820	1.169	1.600	1.824	2.109	2.433

FONTES: SMS – CARUARU – DARH/ 2005



5.4.2. AÇÕES DE CONTROLE, AVALIAÇÃO, SUPERVISÃO E AUDITORIA.

a) Cadastramento dos Estabelecimentos de Saúde do Município

TABELA – UPS CADASTRADAS/ FCES – 2001/ 2005

NATUREZA DA UPS	QUANTIDADE CADASTRADA 2001	QUANTIDADE CADASTRADA 2002	QUANTIDADE CADASTRADA 2003	QUANTIDADE CADASTRADA 2004	QUANTIDADE CADASTRADA 2005
UPS de Natureza Pública	56	13	05	04	03
UPS de Natureza Privada	11	18	15	16	29
TOTAL	67	31	20	20	32

FONTE: SMS – Caruaru – DEPLAN/ SIA/ SUS – 2006.

b) Supervisões

TABELA – Nº DE SUPERVISÕES REALIZADAS*

Quantidade/ Ano	2001	2002	2003	2004	2005
	18	163	53	16	34

FONTE: SMS – Caruaru – DEPLAN/ Supervisão do SUS - 2006

* Incluindo visitas de supervisão para qualificação de UPS no Processo de Convocação Pública

c) Auditorias

TABELA – Nº DE AUDITORIAS REALIZADAS – 2005

Quantidade/ Ano	TOTAL
	03*

FONTE: SMS – Caruaru – DEPLAN/ Supervisão do SUS – 2004

* Quantidades relativas ao setor hospitalar, uma vez que os da área ambulatorial não puderam ser resgatados.

Divisão de Controle, Avaliação e Auditoria do SUS
Setor de Controle Ambulatorial
Relatório - 2005

ESPECIFICAÇÃO	JAN	FEV	MAR	SUB TOTAL	ABR	MAI	JUN	SUB TOTAL	JUL	AGO	SET	SUB TOTAL	OUT	NOV	DEZ	SUB TOTAL	TOTAL
Nº de controles ambulatoriais realizados (Rede Pública e complementar)	02	02	04	08	02	05	02	09	02	02	02	06	02	06	02	10	33
% controle ambulatorial (Rede Pública)	00	02	00	02	00	02	00	02	00	02	00	02	00	02	00	02	08
% controle ambulatorial (Rede Complementar)	02	00	04	06	02	03	02	07	02	00	02	04	02	04	02	08	25
Glosas (R\$)	00	593,59	00	593,59	8.753,56	1.665,42	63,69	10.482,67	37,07	94,36	2.026,44	2.157,87	00	2.613,29	5.735,10	8.348,39	21.582,52
Nº supervisão às UPS	00	00	09	09	00	00	00	00	00	09	00	09	00	00	00	00	18
Capacitações e treinamentos	00	00	00	00	00	00	01	01	00	00	00	00	01	00	00	01	02

Divisão de Controle, Avaliação e Auditoria do SUS
Setor de Controle Hospitalar
Relatório - 2005

	Controle Hospitalar	Nº Supervisões e visitas	Nº Auditorias solicitadas	Nº Auditoria realizadas/ concluídas	Capacitações Treinamentos
JAN	00	00	00	00	00
FEV	00	00	00	00	00
MAR	00	00	00	00	00
ABR	00	00	00	00	00
MAI	00	00	00	00	00
JUN	01	04	00	00	00
JUL	00	00	00	00	00
AGO	00	04	04	03	01
SET	00	00	00	00	00
OUT	00	05	00	00	01
NOV	00	01	00	00	00
DEZ	00	02	00	00	00
TOTAL	01	16	04	03	02

Departamento de Planejamento
Divisão de Controle, Avaliação e Auditoria do SUS
Setor de Avaliação
Relatório – Ano 2005

Especificação	JAN	FEV	MAR	SUB TOT	ABR	MAI	JUN	SUB TOT	JUL	AGO	SET	SUB TOT	OUT	NOV	DEZ	SUB TOT	TOTAL
Nº de Avaliações Realizadas	00	00	00	00	00	00	02	02	01	00	00	01	00	01	02	03	06*
Relatórios de Avaliações elaborados	00	00	00	00	00	00	02	02	01	00	00	01	00	01	02	03	06
Nº de cartas ao usuário emitidas	00	00	00	00	00	00	00	00	00	00	00	00	00	00	00	00	00
Nº de cartas ao usuário respondidas	00	00	00	00	00	00	00	00	00	00	00	00	00	00	00	00	00
Capacitações/ Treinamentos	00	00	00	00	00	01	00	01	00	00	00	00	00	01	00	01	02

* Avaliação Recursos Humanos, Avaliação SAI/ SUS X Capacidade Instalada, Avaliação Internamentos Hospitalares (VM, MP), Relatório de Gestão 2004, Pacto da Atenção Básica e PPI VS.

d) Regulação do Sistema de Saúde

A partir da Resolução do CIB – Estadual nº 483/ 2001, de 07 de Junho de 2001, foram estabelecidos recursos para ampliação da oferta de serviços na média complexidade.

Na IV DIRES, dois municípios foram designados como “Municípios-pólo”: Caruaru e Bezerros.

O município de Caruaru foi referenciado para os seguintes municípios:

TABELA – RELAÇÃO DE MUNICÍPIOS ADSCRITOS NA AMPLIAÇÃO DA OFERTA TENDO A SECRETARIA DE SAÚDE DE CARUARU COMO PÓLO DE SERVIÇOS NA MÉDIA COMPLEXIDADE

MUNICÍPIO PÓLO
Caruaru
MUNICÍPIOS REFERENCIADOS
Agrestina
Alagoinha
Altinho
Belo Jardim
Brejo da Madre de Deus
Bonito
Camocim de São Félix
Cachoeirinha
Cupira
Frei Miguelinho
Ibirajuba
Jataúba
Jurema
Panelas
Pesqueira
Poção
Riacho das Almas
Sanharó
Santa Cruz do Capibaribe
Santa Maria do Cambucá
São Bento do Uma
São Caetano
Tacaimbó
Taquaritinga do Norte
Toritama
Vertentes

FONTE: SMS – Caruaru – DEPLAN/ 2006.

DA PACTUAÇÃO.

Abaixo, encontra-se a relação dos serviços oferecidos e regulados.

RELAÇÃO DE SERVIÇOS OFERECIDOS E REGULADOS	
AMBULATORIAIS	HOSPITALARES
Cirurgia Ambulatorial (Pequenas Cirurgias)	Internamento em Clínica Cirúrgica
Cirurgias Ambulatoriais Oftalmológicas	Internamento em Clínica Cirúrgica
Colposcopia	Traumato-Ortopédica
Consulta Médica em Cardiologia	Internamento em Clínica Médica
Consulta Médica em Cirurgia Geral	Internamento em Clínica Obstétrica
Consulta Médica em Dermatologia	Internamento em Clínica Pediátrica
Consulta Médica em Endocrinologia	Internamento em Clínica Psiquiátrica
Consulta Médica em Neurologia	
Consulta Médica em Neurologia	
Pediátrica	
Consulta Médica em Oftalmologia	
Consulta Médica em Ortopedia	
Consulta Médica em	
Otorrinolaringologia	
Consulta Médica em Psiquiatria	
Consulta Médica em Urologia	
Ecocardiograma	
Eletrocardiograma	
Eletroencefalografia	
Endoscopia Digestiva	
Fisioterapia	
Holter 24 horas	
Mamografia	
Mapa 24 horas	
Odonto – radiologia	
Procedimentos Traumato-ortopédicos	
RX	
Teste Ergométrico	
USG	

FONTE: SMS – CARUARU – DEPLAN – CRAS/ 2005

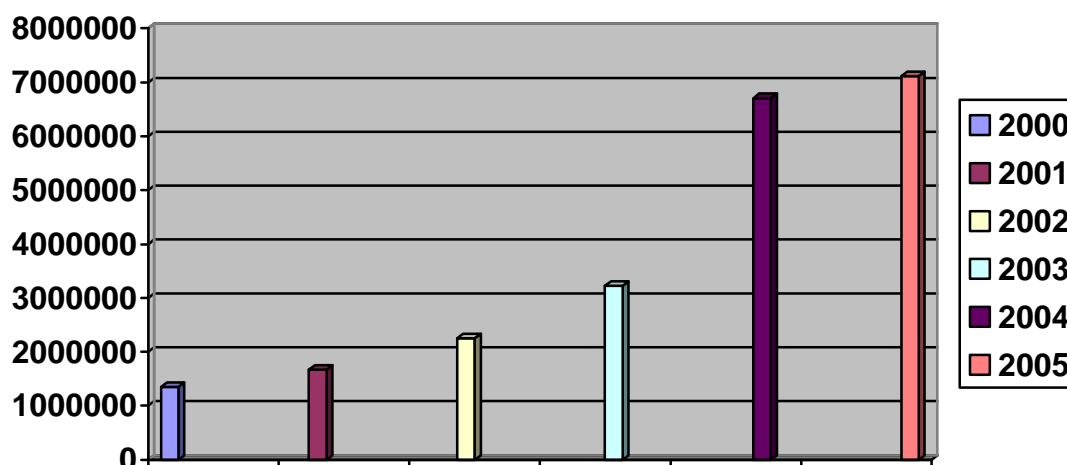
DA REALIZAÇÃO DOS SERVIÇOS.

- Serviços de Média Complexidade.

O quadro abaixo apresenta evolução da produção financeira ao longo anos de 2000-2005; referentes à média complexidade.

ANO BASE	PRODUÇÃO FINANCEIRA		
	SIA	SIH	TOTAL
2000	254.113,45	1.089.156,97	1.343.270,42
2001	541.377,67	1.121.194,68	1.662.572,35
2002	1.221.523,38	1.028.213,12	2.249.736,50
2003	2.049.607,66	1.169.890,72	3.219.498,38
2004	3.050.800,20	3.655.056,43	6.705.856,63
2005	3.276.814,42	3.835.056,30	7.111.870,72

GRÁFICO – EVOLUÇÃO DA PRODUÇÃO FINANCEIRA TOTAL – 2000 A 2005



Evolução de Agendamento dos Municípios – Rede Ambulatorial – Janeiro à Dezembro/ 2005

TABELA – MÉDIA MENSAL DE AGENDAMENTOS DOS MUNICÍPIOS POR PROCEDIMENTOS (REDE AMBULATORIAL) INTEGRANTES DO SISTEMA DE REGULAÇÃO 2005.

MUNICÍPIO	NÚMERO MÉDIO DE AGENDAMENTOS POR MUNICÍPIO
	Média de Agendamentos / Mês
Caruaru	6.863
Agrestina	63
Alagoinha	26
Altinho	89
Belo Jardim	85
Brejo da Madre de Deus	158
Bonito	6
Cachoeirinha	52
Camocim de São Félix	17
Cupira	49
Frei Miguelinho	38
Ibirajuba	43
Jataúba	55
Jurema	21
Panelas	120
Pesqueira	146
Poção	44
Riacho das Almas	66
Sanharó	70
Santa Cruz do Capibaribe	187
Santa Maria do Cambucá	30
São Caetano	145
São Bento do Uma	144
Tacaimbó	45
Taquaritinga do norte	51
Toritama	42
Vertentes	33
TOTAL	8.688

FONTE: SMS – CARUARU – DEPLAN – SISPRAS/ 2005

Percentual de Utilização dos Serviços pelos Municípios de Janeiro à Dezembro / 2005

A Tabela a seguir, demonstra o percentual de utilização dos serviços pelos municípios, de acordo com a pactuação efetuada.

TABELA – PERCENTUAL DE UTILIZAÇÃO DOS SERVIÇOS POR MUNICÍPIO CONSIDERANDO MÉDIA DE COTAS DEFINIDAS NA PACTUAÇÃO E MÉDIA DE AGENDAMENTOS REALIZADOS / MÊS - 2004.

MUNICÍPIO	QUANTIDADE APROXIMADA DE COTAS PACTUADAS/MÊS	MÉDIA DE AGENDAMENTOS REALIZADOS/MÊS	PERCENTUAL DE UTILIZAÇÃO
Caruaru	13.198	6.863	52%
Agrestina	91	63	69%
Alagoinha	58	26	45%
Altinho	119	89	75%
Belo Jardim	167	85	51%
Brejo da Madre de Deus	199	158	79%
Bonito	42	6	14%
Cachoeirinha	72	52	72%
Camocim de São Félix	24	17	71%
Cupira	95	49	52%
Frei Miguelinho	83	38	46%
Ibirajuba	57	43	75%
Jataúba	77	55	71%
Jurema	62	21	34%
Panelas	180	120	67%
Pesqueira	210	146	69%
Poção	73	44	60%
Riacho das Almas	99	66	67%
Sanharó	90	70	78%
Santa Cruz do Capibaribe	222	187	84%
Santa Maria do Cambucá	67	30	45%
São Caetano	180	145	80%
São Bento do Uma	288	144	50%
Tacaimbó	70	45	64%
Taquaritinga do norte	94	51	54%
Toritama	90	42	47%
Vertentes	58	33	57%

*Excluindo cotas definidas de Diagnose em Oftalmologia, Cirurgias Ambulatoriais, Internamentos Hospitalares e Fisioterapia.
 FONTE: SMS – CARUARU – DEPLAN/ 2006.

- CINCO PROCEDIMENTOS COM MAIOR NÚMERO DE AGENDAMENTOS.

DESCRIÇÃO PROCEDIMENTOS	Nº DE AGENDAMENTOS
- Consulta Médica em Oftalmologia	14.756
- Consulta Médica em Cardiologia	6.615
- Consulta Médica em Ginecologia	4.426
- Endoscopia Digestiva	4.383
- USG Obstétrica	4.205

e) Tratamento Fora do Domicílio

ESPECIFICAÇÃO			
MESES	Nº de Encaminhamentos para Recife	Procedimento mais Solicitado	Capacitações e Treinamentos
JAN	31	LLA (12)	-
FEV	33	TRS (11)	-
MAR	33	OFTALMO (05)	-
SUB TOTAL	97	-	-
ABR	28	TRS (12)	-
MAI	34	TERAPIAS MÚLTIPLAS (10)	-
JUN	62	LLA (06)	-
SUB TOTAL	124	-	-
JUL	32	TERAPIAS MÚLTIPLAS (11)	-
AGO	43	LLA (10)	-
SET	31	TRS (06)	-
SUB TOTAL	106	-	-
OUT	33	OFTALMO (12)	-
NOV	32	TRS (13)	-
DEZ	24	TERAPIAS MÚLTIPLAS (08)	-
SUB TOTAL	113	-	-
TOTAL	327	-	-

f) Programa Ligue Saúde:

O Programa Ligue Saúde, foi implantado em 2004, com o objetivo de agendar atendimentos (Consulta Médica em Clínica Geral, Consulta Médica em Pediatria, Consulta Médica em Ginecologia, Consulta Médica em Obstetrícia e Atendimento Odontológico) de usuários que não estivessem adscritos às unidades de saúde com Programa Saúde da Família implantado.

Nesta perspectiva, o Programa Ligue Saúde consiste na marcação de consultas através do Sistema 0800, promovendo ao usuário maior comodidade, eliminação de filas na Unidade de Saúde; dentre outros benefícios. É importante salientar que o Programa Ligue Saúde não se trata apenas de um instrumento de marcação/agendamento de consultas/atendimentos; mas, principalmente, de recursos tecnológicos para acompanhamento da demanda e conseqüentemente, subsidia a programação da oferta.

OBJETIVOS DO PROGRAMA:

- Promover maior agilidade, conforto e garantia de equidade/acesso da população de Caruaru/PE, quando da marcação de consultas médicas e atendimentos odontológicos básicos;
- Diminuir longas esperas em filas para marcar fichas para atendimento básico, bem como outras intercorrências;
- Utilizar instrumentos tecnológicos que deverá subsidiar o acompanhamento/monitoramento da demanda.

PRINCIPAIS RESULTADOS OBTIDOS:

INDICADOR		RESULTADO	
Total de Agendamentos		159.745	
Total de Vagas		206.572	
% de Utilização		77,33%	
Consulta/ Atendimento (Especialidade) com Maior Número de Agendamentos		Clínica Médica (11.974)	
Consulta/ Atendimento (Especialidade) com Maior Número de Vagas		Odontologia (13.492)	
Consulta/ Atendimento (Especialidade) com Maior Percentual (%)		Clínica Médica (90,83%)	
Especialidade	Unidade de Saúde com Maior Número de Agendamentos	Unidade de Saúde com Maior Número de Vagas Ofertadas	Unidade de Saúde com Maior Percentual (%) de Utilização
Pediatria	Centro de Saúde Cohab I	Centro de Saúde Cohab I	Centro de Saúde Cohab III
Odontologia	Centro de Saúde Ana Rodrigues	Centro de Saúde Ana Rodrigues	Policlínica do Salgado
Ginecologia	Centro de Saúde Ana Rodrigues	Centro de Saúde Ana Rodrigues	Centro de Saúde Indianópolis
Clínica Médica	Centro de Saúde Cohab I	Centro de Saúde Cohab I	Centro de Saúde Indianópolis
Especialidade	Total de Agendamentos	Total de Vagas Ofertadas	Percentual (%) de Utilização
Pediatria	28.341	46.763	60,61%
Odontologia	59.260	71.450	82,94%
Ginecologia	24.445	29.667	82,40%
Clínica Médica	47.699	58.692	81,27%

5.4.3. LEGISLAÇÕES

Portaria GS 2004

NÚMERO/ DATA	DESCRIÇÃO
01/ 05 de 17.01.05	Estabelece normas para realização da Regulação, Controle, Avaliação e Auditoria, quando do estabelecimento de contratos e convênios com a rede complementar do SUS.
02/ 05 de 14.03.05	Nomear Direção Geral do Hospital Municipal de Caruaru – Casa de Saúde Bom Jesus.
03/ 05 de 17.03.05	Aplicar penalidade de advertência a empresa comercial Queiroz LTDA-NE.
04/ 05 de 27.04.05	Nomear servidores da Secretaria Municipal de Saúde para compor Comissão de Sindicância de Processos Administrativos.
05/ 05 de 16.05.05	Aplica penalidade de advertência cumulada com multa.
06/ 05 de 30.05.05	Nomear Diretora Médica da Unidade Mista do Salgado.
07/ 05 de 19.07.05	Nomear Coordenação Municipal do Serviço de Atendimento Móvel das Urgências (SAMU 192).
08/ 05 de 19.07.05	Nomear Coordenação Substituta Municipal do Serviço de Atendimento Móvel das Urgências (SAMU 192).
09/05 de 01.08.05	Determinar o cadastramento dos servidores municipais que integram a Secretaria Municipal de Saúde de Caruaru-PE.
10/05 de 10.08.05	Aplicar penalidade de advertência cumulada apreensão e inutilização.
11/05 de 06.10.05	Dispor sobre a utilização das Unidades de Suporte Avançado do Serviço de Atendimento Móvel das Urgências Regional Agreste (SAMU 192), para transferência inter-hospitalar de pacientes particulares e de convênios.
12/05 de 24.10.05	Instituir o Comitê Gestor Regional Agreste de Atenção às Urgências da IV GERES de PE.
13/05 de 10.11.05	Credenciar o Hospital Municipal de Caruaru – Casa de Saúde Bom Jesus a realizar laqueadura tubária e vasectomia.

5.4.4. DESENVOLVIMENTO DE SISTEMAS DE INFORMAÇÃO

Em 2005, a Divisão de Desenvolvimento de Informação em Saúde, elaborou diversos programas (softwares), conforme especificação a seguir:

a) Programa USASUS:

a.a) CARACTERÍSTICAS DO SISTEMA:

Linguagem DELPHI 5, acessando banco de dados FIREBIRD SQL.

a.b) HISTÓRICO:

Desenvolvido o módulo de controle do estoque e distribuição da farmácia e diversos incrementos no sistema.

b) Programa AIH PROCESS:

b.a) CARACTERISTICA DO SISTEMA:

Linguagem DELPHI 7, acessando banco de dados FIREBIRD SQL.

b.b) HISTÓRICO:

Ajustes na forma de calcular o valor a pagar dos profissionais.

c) Programa OF PARCIAL

c.a) CARACTERISTICA DO SISTEMA:

Linguagem DELPHI 7, acessando banco de dados PARADOX 7 e Access para leitura das OF.

c.b) HISTÓRICO:

Sistema desenvolvido com o intuito de dividir uma ORDEM DE FORNECIMENTO – OF em parcelas, para recebimento dos produtos; sistema existente não realiza este procedimento.

d) Programa de Gerenciamento da Folha de Pagamento

d.a) CARACTERISTICA DO SISTEMA:

Linguagem DELPHI 5, acessando tabela PARADOX 7.

d.b) HISTÓRICO:

Criação de relatórios diversos e rotinas no sistema.

d) Programa INFOCRAS

d.a) CARACTERISTICA DO SISTEMA:

Linguagem utilizada PHP 5, rodando em WEBSERVER APACHE, acessando FIREBIRD SQL como banco de dados, integrado ao USASUS.

d.b) HISTÓRICO:

Sistema desenvolvido a fim de automatizar os processos da Central Reguladora de Assistência à Saúde – CRAS. Através deste programa as unidades encaminhadoras de saúde poderão agendar consultas e emitir relatórios diversos, por meio da internet.

AÇÕES DESENVOLVIDAS PELO SETOR DE WEB-DSIGNER

PEÇA/ CRIAÇÃO	SOLICITANTE	HISTÓRICO
Identidade Visual	DARH – Setor de Transportes	Adesivação do micro-ônibus do TFD
	DAPS – SAMU	Criação de faixas, crachás, folder's e fichas de inscrição para o II Encontro Nordeste SAMU 192
	DARH	Sinalização da Secretaria Municipal de Saúde
	DAPS – SAMU	Sinalização do SAMU
	DAPS	Desenvolvimento da logomarca e identidade visual do

		Programa Medicamento em Casa
Banner	DAPS	II Encontro Nordeste SAMU 192
	DEPLAN	Ouvidoria – Institucional
	DAPS	Projeto Agita Caruaru – Institucional
Certificados	DARH – PASS	Peça criada para modelo
Panfletos	DAPS – COAS	Campanha de Hanseníase
	DAPS- COAS	Campanha de Tuberculose
	DAPS – COAS	Grupo de Apoio ao Soro Positivo – Institucional
	DAPS – COAS	Institucional
	GABINETE	Programa Ligue Saúde – Institucionais
Formulários Diversos	DEPLAN	Centro de Imagem Municipal Hospital Municipal de Caruaru
Apresentações	DEPLAN	Seminários, Oficinas, Capacitações
Convites	GABINETE	Inaugurações Diversas
Visitas	GABINETE	Apoio ao Setor de Hardware para manutenção preventiva das máquinas do Sistema Ligue Saúde nas unidades Visitas de rotinas nas unidade de saúde que compõem o Sistema Ligue Saúde
Material áudio-visual do São João da Saúde	DARH – PASS	Criação e desenvolvimento de peças para a festa junina da Secretaria Municipal de Saúde
Manutenção e Atualização diária da Homepage	GABINETE	

Obs.: Em **anexo 3**, alguns modelos dos materiais confeccionados.

5.4.5. Outros Aspectos Organizacionais

Setor de Transportes

TABELA – VEÍCULOS ADQUIRIDOS PELA SECRETARIA MUNICIPAL DE SAÚDE - 2005

VEÍCULO	PLACA	ANO DE FABRICAÇÃO	LOCAL DE UTILIZAÇÃO
ÔNIBUS	KHY-4945	2005	Programa de Tratamento Fora de Domicílio
COURIER	KJW-4318	2005	Departamento de Controle de Vetores e Vigilância Animal
COURIER	KJW-4388	2005	Departamento de Controle de Vetores e Vigilância Animal
COURIER	KJW-4338	2005	Departamento de Controle de Vetores e Vigilância Animal

REBOQUES	KJW-8448	2005	Departamento de Controle de Vetores e Vigilância Animal
REBOQUES	KJW-4318	2005	Departamento de Controle de Vetores e Vigilância Animal
REBOQUES	KJW-8438	2005	Departamento de Controle de Vetores e Vigilância Animal
MOTOS	KHS-4443	2005	Programa de Medicamento em Casa
MOTOS	KHS-4463	2005	Programa de Medicamento em Casa
MOTOS	KHS-4343	2005	Programa de Medicamento em Casa
MOTOS	KHS-4353	2005	Programa de Medicamento em Casa
MOTOS	KHS-4383	2005	Departamento de Administração e Recursos Humanos – Setor de Supervisão
MOTOS	KHS-4243	2005	Departamento de Administração e Recursos Humanos – Setor de Hardhere

A tabela a seguir, apresenta os gastos relacionados ao quantitativo de combustíveis e lubrificantes adquiridos em 2005, bem como gastos com a manutenção de veículos no mesmo período.

Gastos com Combustível (A)	Gastos com Lubrificantes (B)	Gastos com Manutenção de Veículos (C)	Gastos/ Veículo/ Ano
1.020.131,00	12.031,00	225.705,96	15.922,38*

* Foram considerados: 79 veículos e o total dos gastos (A+B+C) = 1.257.867,96

OUVIDORIA

O Serviço de Ouvidoria foi implantado em Maio de 2001. Ao longo de 2005, apresentou a seguinte evolução:

TABELA – EVOLUÇÃO DE DEMANDAS PARA A OUVIDORIA/ MÊS – 2005

MÊS REFERÊNCIA	TOTAL DE DEMANDAS
Janeiro	17
Fevereiro	14
Março	17
Abril	19
Mai	28
Junho	24
Julho	21
Agosto	16
Setembro	14
Outubro	07
Novembro	12
Dezembro	02
TOTAL	191

FONTE: SMS – CARUARU – DEPLAN – SETOR DE OUVIDORIA/ 2005.

GRÁFICO – EVOLUÇÃO DAS DEMANDAS DA OUVIDORIA – MENSAL - 2005

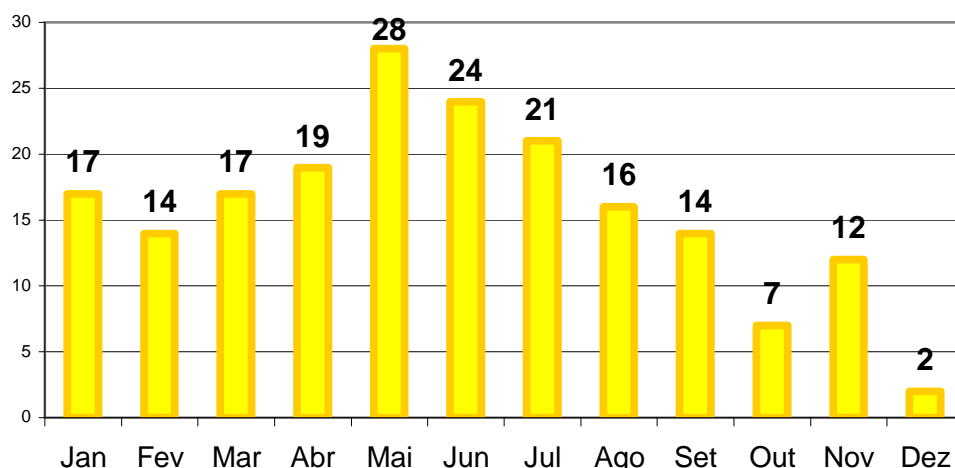
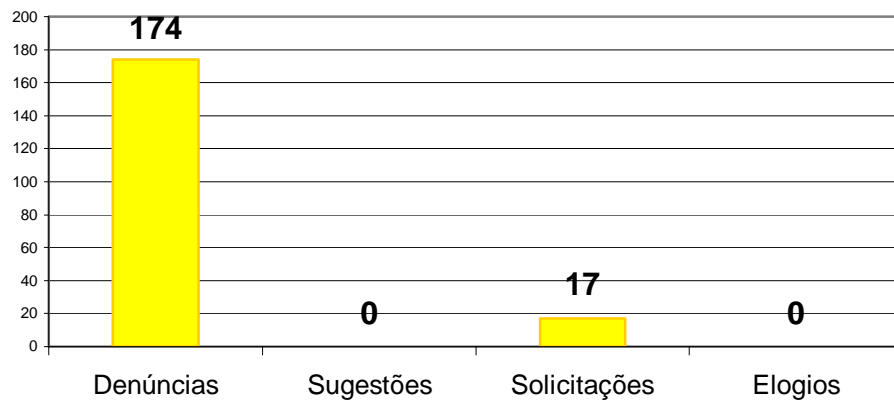


TABELA – ESPECIFICAÇÃO DAS DEMANDAS DA OUVIDORIA – 2005

TIPO DE DEMANDA	QUANTIDADE
Denúncias/ Reclamações	174
Sugestões	00
Informações/Solicitações	17
Elogios	00
TOTAL	191

FONTE: SMS – CARUARU – DEPLAN – SETOR DE OUVIDORIA/ 2005

GRÁFICO – DEMANDAS DA OUVIDORIA POR TIPO - 2005



ANDAMENTO DE PROCESSOS DA OUVIDORIA (Incluindo: SADE/MS – Disque Denúncia – Ouvidoria SMS)

ESPECIFICAÇÃO	STATUS
Processos em Andamento	158
Processos concluídos	33
TOTAL	191

TABELA – SITUAÇÃO DAS DEMANDAS E PROCESSOS – 2005.

SÉRIE HISTÓRIA DA EVOLUÇÃO DAS DEMANDAS DAS OUVIDORIAS

MÊS REFERÊNCIA	2001	2002	2003	2004	2005
Janeiro	00	22	14	21	17
Fevereiro	00	27	14	22	14
Março	00	23	17	19	17
Abril	00	37	10	15	19
Maio	10	23	21	19	28
Junho	14	28	09	12	24
Julho	24	24	06	26	21
Agosto	26	30	04	16	16
Setembro	11	36	11	22	14
Outubro	12	21	20	20	07
Novembro	12	23	16	25	12
Dezembro	09	31	15	14	02
TOTAL	118	325	157	231	191

TABELA – FREQUÊNCIA DE DEMANDAS ORIUNDAS DO SADE – MINISTÉRIO DA SAÚDE/ MÊS – 2004

FREQUÊNCIA DAS DEMANDAS SADE – MS	JAN	FEV	MAR	ABR	MAI	JUN	JUL	AGO	SET	OUT	NOV	DEZ	TOTAL
	01	03	03	00	00	02	01	01	02	01	00	00	14

TABELA – FREQUÊNCIA DE DEMANDAS ORIUNDAS DO SERVIÇO DISQUE – DENÚNCIA – GOVERNO DO ESTADO DE PERNAMBUCO/ MÊS – 2004

FREQUÊNCIA DAS DEMANDAS Disque DENÚNCIA	JAN	FEV	MAR	ABR	MAI	JUN	JUL	AGO	SET	OUT	NOV	DEZ	TOTAL
	00	00	00	00	00	00	01	00	00	01	00	00	02

DISQUE-DENÚNCIA - OUVIDORIA D GOVERNO DO ESTADO DE PERNAMBUCO

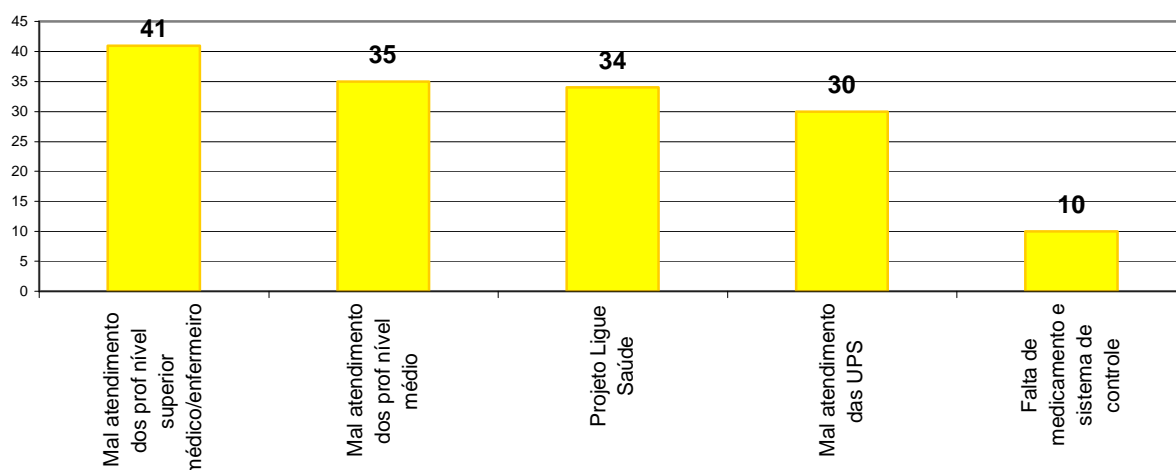
TABELA – FREQUÊNCIA DE DEMANDAS DA OUVIDORIA POR TIPO DE DEMANDA E OBJETO (OUVIDORIA, SADE, DISQUE DENÚNCIA) – 2005

TIPO DE DEMANDA	OBJETO	QUANTIDADE
Solicitações	Melhor atendimento por patê os médicos	01
	Cirurgia Especializada	03
	Medicamento	02
	Tratamento Especializado	01
	Equipamentos	01
	Melhoria na comunidade	01
	Inspeção Sanitária	02
	ACS	01
	Médico	02
	Médico para atendimento em casa	02
	Exames Especializados	01
	TOTAL	
Denúncias/Reclamações	Mau atendimento de profissionais de nível superior	41
	Mau atendimento de profissionais de nível médio	35
	Projeto Ligue Saúde	34
	Criação de animais na área urbana	01
	Falta de informação sobre serviços, acessos e procedimentos	01
	Ambulâncias de PSF	04
	PSF fechado	01
	Sobre setores da SMS (TFD)	01
	Dificuldade de acesso assistencial	08
	Mau atendimento das UPS's	30

	Falta de medicamento e sistema de controle	10
	Venda de fichas no HSS	02
	SAMU	02
	Problemas administrativos	03
	Prestadores	01
	TOTAL	174
TOTAL GERAL		191

FONTE: SMS – CARUARU – DEPLAN – SETOR DE OUVIDORIA/ 2005.

GRÁFICO – ESPECIFICAÇÃO DAS MAIORES INCIDÊNCIAS – DEMANDAS DA OUVIDORIA/ 2005



VII. ASPECTOS DA VIGILÂNCIA EM SAÚDE

VIGILÂNCIA EPIDEMIOLÓGICA

SISTEMAS DE INFORMAÇÕES

Quadro - DIGITAÇÃO DE CASOS NOTIFICADOS E CONFIRMADOS - 2000-2005*.

ANO REFERÊNCIA	NÚMERO DE CASOS	
	NOTIFICADOS	CONFIRMADOS
2000	6.756**	6.464**
2001	21.793**	19.223**
2002	30.184***	25.801***
2003	28.739***	27.484***
2004	26.437***	25.216***
2005	25.029***	23.330***

FONTE: SINAN /Divisão de Epidemiologia/Departamento de Vigilância em Saúde/Secretaria Saúde Caruaru.

NOTA: Em 2003 alguns agravos deixaram de ser de notificação compulsória e outros deixaram de ser de interesse estadual e municipal justificando a redução do número de agravos digitados.

*DADOS SUJEITOS A ALTERAÇÕES
OCORRÊNCIA

**Nº DE CASOS DIGITADOS POR RESIDÊNCIA

***Nº DE CASOS DIGITADOS POR

Quadro - DIGITAÇÃO DE NASCIDOS VIVOS POR OCORRÊNCIA E RESIDÊNCIA. 2000 - 2005*.

ANO REFERÊNCIA	NÚMERO DE NASCIDOS VIVOS		
	OCORRÊNCIA	RESIDÊNCIA	DIFERENÇA**
2000	4.991	5.388	...
2001	4.933	5.312	...
2002	8.423	4.845	3.578
2003	8.154	4.771	3.383
2004	7.864	4.761	3.103
2005	8.536	4.992	3.544

FONTE: SINASC /Divisão de Epidemiologia/Departamento de Vigilância em Saúde/Secretaria Saúde Caruaru

*DADOS SUJEITOS A ALTERAÇÕES

**Nº DE CASOS DIGITADOS POR RESIDÊNCIA

***Nº DE CASOS DIGITADOS POR OCORRÊNCIA

Quadro - DIGITAÇÃO DE ÓBITOS POR OCORRÊNCIA E RESIDÊNCIA – 2000 – 2005*.

ANO REFERÊNCIA	NÚMERO DE ÓBITOS		
	OCORRÊNCIA	RESIDÊNCIA	DIFERENÇA**
2000	1.644	1.798	...
2001	1.586	1.734	...
2002	2.849	1.671	1.178
2003	2.902	1.740	1.162
2004	2.693	1.740	953
2005	2.654	1.643	1.011

FONTE: SIM /Divisão de Epidemiologia/Departamento de Vigilância em Saúde/Secretaria Saúde Caruaru

*DADOS SUJEITOS A ALTERAÇÕES

**Nº DE CASOS DIGITADOS POR RESIDÊNCIA

***Nº DE CASOS DIGITADOS POR OCORRÊNCIA

CARACTERÍSTICAS DE SAÚDE DO MUNICÍPIO:

A) NATALIDADE NO MUNICÍPIO

QUADRO - PROPORÇÃO DE NASCIDOS VIVOS POR ALGUMAS VARIÁVEIS - SINASC – CARUARU: 1999-2005*.

NASCIDOS VIVOS		ANO DO NASCIMENTO						
		1999	2000	2001	2002	2003	2004	2005
Gênero	Masculino	51,47	50,52	50,71	51,53	50,91	51,72	50,02
	Feminino	48,44	49,43	49,29	48,47	49,07	48,26	49,94
Peso ao Nascer	< 2500g	8,55	8,54	8,03	8,08	7,6	7,67	7,91
	2500g e +	91,41	91,42	91,97	91,9	92,4	92,33	92,09

Local de Ocorrência	Hospitalar	95,87	96,62	96,84	97,3	97,65	98,1	98,78
	Domiciliar	3,98	3,31	3,11	2,41	1,98	1,45	1,01
Tipo de Parto	Vaginal	64,95	60,13	60,22	58,21	53,71	50,86	50,64
	Cesáreo	35,02	39,83	39,78	41,75	46,29	49,14	49,36
Duração da Gestação	Até 36 Sem	6,21	6,25	5,45	6,28	6,03	6,1	6,56
	37 e + Sem	93,7	93,71	94,55	93,69	93,95	93,9	93,42
Consulta de Pré-Natal	Nenhuma	6,21	4,22	3,43	2,45	1,77	1,08	1,31
	1 a 3 Cons	11,2	8,51	8,43	5,95	5,4	4,66	5,36
	4 a 6 Cons	50,36	45,17	40	40,63	38,08	32,51	35,48
	7 e + Cons	31,66	41,96	48,13	50,98	54,7	61,62	57,77
Faixa Etária da Mãe	< 14 anos	1,05	1,35	1,27	1,09	1,07	1,02	1,11
	15-19 anos	23,05	22,74	22,92	21,86	23,25	23	22,63
	20-34 anos	68,17	67,77	67,66	69,28	68,47	67,82	68,7
	35 e + anos	7,49	8,06	8,07	7,73	7,19	8,14	7,57

FONTE: SINASC/Divisão de Epidemiologia/Departamento de Vigilância em Saúde/SMS Caruaru-PE

*DADOS SUJEITOS A ALTERAÇÕES

A) SISTEMA DE INFORMAÇÃO DE AGRAVOS DE NOTIFICAÇÃO – SINAN

QUADRO – NÚMERO DE CASOS NOTIFICADOS E CONFIRMADOS POR AGRAVOS SEGUNDO ANO DE NOTIFICAÇÃO. CARUARU, 1999 a 2005*

Agravos	Ano													
	1999		2000		2001		2002		2003		2004		2005	
	Not	Conf	Not	Conf	Not	Conf	Not	Conf	Not	Conf	Not	Conf	Not	Conf
Acidentes Animais Peçonhentos	158	145	281	281	285	285	291	291	289	289	334	334	303	303
Atendimento Anti-Rabico	920	920	970	970	1.194	1.194	943	943	1.064	1.046	1.173	1.173	1.075	1.075
BCP	702	702	784		1.670	2	966	867	2.108	2.108	1.647	1.646	1.534	1.534
Cólera	162	66	18	7	4	0	1	0	2	0	0	0	7	0
Condiloma Acuminado	0	0	14	14	113	113	30	30	90	90	90	90	82	82
Coqueluche	1	1	3	2	4	1	2		18	12	46	14	14	7
Dengue	1.606	1.351	634	526	453	217	5.477	3.590	2.720	1.937	522	172	1.439	344
Difteria	0	0	0	0	0	0	0	0	0	0	1	0	1	0
Doença de Chagas	0	0	0	0	13	1	20	4	36	1	37	3	61	0
Doença Exantematicas	312	246	155	102	202	4	158	2	119	0	68	0	93	0
Esquistossomose	39	39	3	3	11	11	18	16	17	12	18	16	27	4
Evento Adverso por Vacinação	0	0	0	0	0	0	0	0	0	0	0	0	1	1
Febre Amarela	0	0	0	0	0	0	0	0	1	0	0	0	0	0
Febre Tifóide	21	11	10	5	17	0	16	5	23	14	12	0	3	0
Filariose	0	0	0	0	0	0	2	2	3	1	6	1	4	0
Hanseníase	22	22	34	34	17	17	36	36	39	39	22	22	30	30
Hepatite Viral	135	110	96	75	104	45	403	196	351	230	583	252	259	79
Herpes Genital	0	0	6	5	4	4	17	17	11	11	5	5	7	7
Intoxicação Alimentar	20	0	69	0	540	0	1.125	136	189	188	142	142	174	170
Intoxicação por Agrotóxico	0	0	0	0	1	1	9	8	0	0	0	0	0	0
Leishmaniose Tegumentar	-	-	8	8	8	8	5	5	11	11	2	2	1	1
Leishmaniose Visceral	0	0	79	69	52	33	24	8	18	3	18	4	14	7

Leptospirose	0	0	17	5	14	4	15	2	14	1	135	17	25	9
Malaria	0	0	0	0	1	0	1	0	1	0	3	1	2	2
Meningite	0	0	75	45	97	43	82	42	109	41	74	22	77	38
Poliomelite/Paralisia Flácida	0	0	1	1	0	0	2	1	0	0	0	0	0	0
Raiva Humana	0	0	0	0	0	0	0	0	0	0	0	0	1	0
Sífilis Congênita	0	0	45	33	37	33	23	8	29	3	27	27	27	27
Sífilis em Adulto	0	0	119	119	168	167	115	115	130	130	145	145	85	85
Sífilis em Gestante	0	0	0	0	0	0	0	0	0	0	0	0	37	37
Síndrome do Corrimento Cervical	0	0	1	1	6	6	1	2	43	43	143	143	131	131
Síndrome do Corrimento Uretral	0	0	33	33	80	80	2	15	63	63	38	38	38	38
Síndrome da Úlcera Genital	0	0	0	0	7	7	15	1	5	5	2	2	2	2
Tetano Acidental	0	0	0	0	1	1	0	0	3	1	2	2	0	0
Toxoplasmose	0	0	2	0	11	3	91	5	37	3	26	2	66	2
Tuberculose	94	94	85	85	74	74	110	110	97	97	104	104	109	109
Varicela	0	0	0	0	0	0	0	0	0	0	173	172	370	370
Total	4193	3707	3415	2296	5089	2255	9.850	6306	7493	6232	5470	4423	5959	4354

FONTE: SINAN/Divisão de Epidemiologia/Departamento de Vigilância em Saúde/Secretaria Saúde Caruaru

*DADOS SUJEITOS A ALTERAÇÕES

2.1.1 MORBIDADE POR DOENÇAS DIARRÉICAS

QUADRO – NÚMERO DE CASOS DE DIARRÉIA SEGUNDO LOCALIDADE. CARUARU, 2005

BAIRRO DE RESIDÊNCIA	TOTAL
AG MAGALHAES	448
ALTO DO MOURA	183
CAIUCA	402
CAJA	201
CEDRO	217

CENTENARIO	331
CENTRO	472
CIDADE JARDIM	256
COHAB I	215
COHAB II	146
COHAB III	632
DIVINOPOLIS	399
INDIANOPOLIS	284
INOCOOP	152
JARDIM LIBERDADE	43
JARDIM PANORAMA	468
JOÃO MOTA	520
JOSE CARLOS DE OLIVEIRA	754
JOSE LIBERATO	291
KENNEDY	535
LUIZ GONZAGA	44
MARIA AUXILIADORA	83
MAURICIO NASSAU	288
MORRO BOM JESUS	63
NOVA CARUARU	70
PADRE INACIO	180
PETROPOLIS	593
PINHEIROPOLIS	57
RIACHÃO(ALT BALANÇA)	358
ROSANOPOLIS	103
SALGADO	3.214
SANTA M GORETE	90

SANTA ROSA	924
SÃO FRANCISCO	903
SÃO JOÃO ESCOCIA	626
SERRANOPOLIS	16
SOL POENTE	86
VASSOURAL	1.069
TOTAL	15.729

FONTE: SINAN/Divisão de Epidemiologia/Departamento de Vigilância em Saúde/Secretaria Saúde Caruaru

QUADRO – NÚMERO DE CASOS CONFIRMADOS DE DIARRÉIA SEGUNDO FAIXA ETÁRIA. CARUARU, 2001-2005*.

FAIXA ETÁRIA	2001	2002	2003	2004	2005
< 1	2.329	3.235	4.077	4.235	3.604
1 a 4	3.390	3.940	6.927	6.064	6.710
5 a 9	705	1.036	2.557	1.858	1.817
10 ou +	2.718	4.023	7.241	6.191	6.287
IGN	35	37	450	17	148
TOTAL	9.177	12.271	21.252	18.365	18.566

FONTE: SINAN/Divisão de Epidemiologia/Departamento de Vigilância em Saúde/Secretaria Saúde Caruaru

*DADOS SUJEITOS A ALTERAÇÕES

QUADRO – NÚMERO DE CASOS CONFIRMADOS DE DIARRÉIA SEGUNDO PLANO DE TRATAMENTO. CARUARU, 2001-2005*.

PLANO DE TRATAMENTO	2001	2002	2003	2004	2005
A	5.042	6.614	11.271	9.115	12.422
B	2.286	3.000	5.438	4.108	2.266
C	1.476	2.526	4.495	3.640	3.408
IGN	373	131	48	1.502	470
TOTAL	9.177	12.271	21.252	18.365	18.566

FONTE: SINAN/Divisão de Epidemiologia/Departamento de Vigilância em Saúde/Secretaria Saúde Caruaru

*DADOS SUJEITOS A ALTERAÇÕES

DENGUE

TABELA – NÚMERO DE CASOS CONFIRMADOS DE DENGUE SEGUNDO CLASSIFICAÇÃO FINAL DO CASO E FAIXA ETÁRIA. CARUARU, 2005*.

Classificação Final	Faixa Etária										
	<1	1 a 4	5 a 9	10 a 14	15-19	20-34	35-49	50-64	65-79	80 e+	Total
DENGUE CLÁSSICO	4	21	21	32	40	128	65	24	8	1	344
DENGUE COM COMPLICAÇÕES											
FEBRE HEMORRÁGICA DO DENGUE											
DESCARTADO	36	95	119	94	135	347	176	61	27	5	1.095
Total	40	116	140	126	175	475	241	85	35	6	1.439

FONTE: SINAN/Divisão de Epidemiologia/Departamento de Vigilância em Saúde/Secretaria Saúde Caruaru

*DADOS SUJEITOS A ALTERAÇÕES

TABELA – NÚMERO DE CASOS CONFIRMADOS DE DENGUE SEGUNDO LOCALIDADE E CLASSIFICAÇÃO FINAL DO CASO. CARUARU, 2005*.

BAIRRO DE RESIDÊNCIA/LOCALIDADE	CLASSIFICAÇÃO FINAL				
	DC	DCC	FHD	DESC	TOTAL
SÃO FRANCISCO	8			34	42
CENTENARIO	0			7	7
DIVINOPOLIS	9			26	35
CENTRO	2			22	24
RIACHAO/ALTO DA BALANCA	9			36	45
SALGADO	161			353	514
PETROPOLIS	4			23	27
SANTA MARIA GORETE	0			7	7
MAURICIO DE NASSAU/SANTA CLARA	8			22	30
NOVA CARUARU /FERNANDO LIRA	0			21	21
COHAB I	0			18	18
JOAO MOTA	3			15	18
CAIUCA	1			17	18
BAIRRO KENNEDY /AEROPORTO CAJA/LOT J BARRETO	0			21	21
CEDRO	8			20	28
COHAB III /LOT PARAISO/ SERRA NOVA	59			65	124
INDIANOPOLIS	7			13	20
SANTA ROSA	2			31	33
VASSOURAL (ROSANOPOLIS)	3			22	25
AGAMENON MAGALHAES	4			12	16
ALTO DO MOURA	2			4	6
PELADAS	0			8	8
RIACHO DOCE	0			7	7
JUA	1			9	10
LAGES	0			4	4
PAU SANTO	0			2	2

GONCALVES FERREIRA	6		19	25
RAFAEL	0		9	9
SERRA VELHA	0		17	17
XICURU	0		4	4
LAGOA DE PEDRA	0		1	1
TERRA VERMELHA	1		6	7
MURICI	1		5	6
S. JOAO DA ESCOCIA	32		52	84
VILA PADRE INACIO /MULTIRAO/V. DIOCESANO	0		4	4
CIDADE JARDIM	8		61	69
JOSE CARLOS DE OLIVEIRA	1		13	14
CAJA	1		5	6
JARDIM PANORAMA	1		19	20
PINHEIROPOLIS	0		6	6
LUIZ GONZAGA /LOT. PARQUE DA CIDADE	0		2	2
COHAB II	0		6	6
SOL POENTE/LOT. HOSANA	0		5	5
MARIA AUXILIADORA/ SEVERINO AFONSO	1		14	15
INOCOOP /J. DOS PINHEIROS/MONTE SINAI	0		8	8
JOSE LIBERATO / ALTO DA BANANA	1		9	10
ITAÚNA	0		4	4
RAFAEL DE DENTRO	0		1	1
SÍTIO ESPERANÇA	0		1	1
SERRANÓPOLIS	0		1	1
ROSANÓPOLIS	0		4	4
TOTAL	344		1.095	1.439

FONTE: SINAN/Divisão de Epidemiologia/Departamento de Vigilância em Saúde/Secretaria Saúde Caruaru

*DADOS SUJEITOS A ALTERAÇÕES

AGRAVOS CRÔNICOS

TABELA - NÚMERO DE CASOS DE TUBERCULOSE NOTIFICADOS NA ZONA URBANA SEGUNDO BAIRRO E ANO DA NOTIFICAÇÃO. CARUARU, 1995-2005*.

BAIRRO DE RESIDÊNCIA	1995	1996	1997	1998	1999	2000	2001	2002	2003	2004	2005
SÃO FRANCISCO	12	9	7	6	6	11	3	8	8	5	7
CENTENARIO	3	1	3	3	6	2	1	5	3	5	5
DIVINÓPOLIS	2	5	3	3	7	3	4	4	6	5	6
MORRO BOM JESUS	1	4	1	-	-	-	-	-	-	-	-
CENTRO	4	4	3	4	5	4	5	6	7	1	5
RIACHÃO/ALTO BALANÇA	1	6	3	8	4	3	-	6	4	3	6
SALGADO	19	17	15	19	7	14	16	13	13	8	19
PETROPÓLIS	2	2	4	3	3	5	4	7	5	6	3
SANTA MARIA GORETE	-	-	-	-	1	2	2	-	-	1	-
MAURICIO DE NASSAU	1	2	-	2	2	1	2	5	2	2	3
NOVA CARUARU	-	-	-	1	-	-	-	-	-	1	-
COHAB I	2	1	3	5	1	1	4	2	1	-	1
CAIUCA	2	1	2	2	-	1	-	1	1	3	2
JOAO MOTA	1	1	4	4	3	0	1	0	6	8	1
KENNEDY	4	3	2	3	5	3	5	4	3	4	3
CEDRO	1	-	1	1	1	1	1	1	-	-	1
COHAB III	5	3	4	2	7	5	2	3	3	3	6
INDIANOPOLIS	5	5	1	2	-	3	1	7	2	1	6
SANTA ROSA	7	5	7	6	10	8	5	12	10	7	5
VASSOURAL	4	3	5	4	4	2	7	6	5	15	7
AGAMENON MAGALHÃES	1	2	1	1	-	2	-	1	2	1	3
ALTO DO MOURA	-	2	-	1	3	2	4	1	-	2	-
SÃO JOAO DA ESCOCIA	-	-	-	-	-	-	-	1	1	1	1
PINHEIROPÓLIS	1	-	-	-	-	-	-	-	-	-	1
LUIZ GONZAGA	-	-	-	-	-	-	-	-	-	-	1
COHAB II	1	-	-	-	-	-	-	1	-	1	2
JARDIM PANORAMA	-	1	-	-	1	-	-	2	-	1	-
VILA PADRE INACIO	-	3	2	1	3	-	-	1	1	2	-
MARIA AUXILIADORA	-	-	-	-	1	-	-	-	-	-	2

SÃO JOAO	-	-	-	-	-	-	-	1	-	-	-
LAGOA DE PEDRA	-	-	-	-	-	2	-	-	1	-	-
JUA	-	-	1	-	-	-	1	1	-	-	1
TERRA VERMELHA	-	-	2	2	2	2	2	3	1	1	2
PAU SANTO	-	-	-	-	-	-	-	-	1	-	-
MURICI	1	-	-	1	3	-	-	-	-	2	1
CAMPOS	-	-	-	-	-	-	-	-	1	-	-
SITIO CIPO	-	-	-	-	-	-	-	1	-	-	-
TOTAL ZONA RURAL	4	2	5	12	11	10	5	11	10	10	8

FONTE: SINAN/Divisão de Epidemiologia/Departamento de Vigilância em Saúde/Secretaria Saúde Caruaru

*DADOS SUJEITOS A ALTERAÇÕES

TABELA - NÚMERO DE CASOS DE TUBERCULOSE NOTIFICADOS SEGUNDO FORMA DA DOENÇA E ANO DA NOTIFICAÇÃO. CARUARU, 1995-2005*.

FORMA	ANO										
	1995	1996	1997	1998	1999	2000	2001	2002	2003	2004	2005
PULMONAR	83	79	64	74	71	67	63	93	81	87	95
EXTRAPULMONAR	9	8	11	17	13	15	9	17	14	15	17
PLEURAL	3	2	7	11	6	8	4	11	6	7	5
GANG. PERIF	0	2	1	1	4	2	1	2	3	4	8
GENITURINARIA	2	0	0	2	0	0	2	0	0	0	0
ÓSSEA	0	1	0	1	0	2	1	1	1	1	1
OCULAR	1	0	0	0	1	0	0	1	0	0	0
MILIAR	1	1	2	2	2	1	0	1	1	2	1
MENINGITE	0	0	0	0	0	2	0	0	0	0	0

OUTRAS	2	2	1	0	0	0	1	1	2	1	2
NÃO SE APLICA	0	0	0	0	0	0	0	0	1	0	0
PULMONAR + EXTRAPULMONAR	4	1	2	2	10	5	1	1	1	0	0
PLEURAL	0	0	0	0	7	5	1	0	1	0	0
GANG. PERIF.	4	0	0	1	1	0	0	1	0	0	0
GENITURINARIO	0	0	0	0	0	0	0	0	0	0	0
ÓSSEA	0	0	0	0	0	0	0	0	0	0	0
OCULAR	0	0	0	0	0	0	0	0	0	0	0
MILIAR	0	1	1	1	1	0	0	0	0	0	0
MENINGITE	0	0	1	0	0	0	0	0	0	0	0
OUTRAS	0	0	0	0	0	0	0	0	0	0	0
NÃO SE APLICA	0	0	0	0	1	0	0	0	0	0	0
TOTAL GERAL	96	88	77	93	96	87	73	111	96	102	112

FONTE: SINAN/Divisão de Epidemiologia/Departamento de Vigilância em Saúde/Secretaria Saúde Caruaru

*DADOS SUJEITOS A ALTERAÇÕES

TABELA – Nº DE CASOS DE TUBERCULOSE NOTIFICADOS SEGUNDO AGRAVOS ASSOCIADOS À DOENÇA E ANO DE NOTIFICAÇÃO. CARUARU, 1995-2005*.

AGRAVOS ASSOCIADOS	1995	1996	1997	1998	1999	2000	2001	2002	2003	2004	2005
AIDS	0	0	1	2	3	4	3	3	3	6	5
ALCOOLISMO	0	0	0	0	0	0	0	4	11	15	6
DIABETES	0	0	0	0	0	0	0	2	9	6	7
DOENÇA MENTAL	0	0	0	0	0	0	0	0	0	2	0
OUTROS	0	0	0	0	0	0	0	3	4	5	3

TOTAL	0	0	1	2	3	4	3	12	27	34	21
--------------	----------	----------	----------	----------	----------	----------	----------	-----------	-----------	-----------	-----------

FONTE: SINAN/Divisão de Epidemiologia/Departamento de Vigilância em Saúde/Secretaria Saúde Caruaru

*DADOS SUJEITOS A ALTERAÇÕES

TABELA - NÚMERO DE CASOS DE TUBERCULOSE NOTIFICADOS SEGUNDO EVOLUÇÃO DA DOENÇA E ANO DA NOTIFICAÇÃO. CARUARU, 1995-2005*.

EVOLUÇÃO	ANO										
	1995	1996	1997	1998	1999	2000	2001	2002	2003	2004	2005
CURA	69	61	63	74	62	56	49	77	58	51	60
ÓBITO	2	5	5	8	11	5	5	8	6	13	7
ABANDONO	22	22	9	9	22	23	18	24	25	12	23
TRANSFERIDO	0	0	0	0	0	0	1	0	3	5	0
MUDANÇA DE DIAGNOSTICO	3	0	0	1	1	2	0	2	2	0	3
TB MULTIRRESISTENTE	0	0	0	0	0	0	0	0	0	1	0
EM TRATAMENTO/IGNORADO	0	0	0	0	0	0	0	0	0	0	19
TOTAL	96	88	77	93	96	87	73	111	96	102	112

FONTE: SINAN/Divisão de Epidemiologia/Departamento de Vigilância em Saúde/Secretaria Saúde Caruaru

*DADOS SUJEITOS A ALTERAÇÕES

TABELA - NÚMERO DE CASOS DE HANSENÍASE NOTIFICADOS SEGUNDO BAIRRO DE RESIDÊNCIA/PSF E ANO DA NOTIFICAÇÃO. CARUARU, 1995-2005*.

LOCALIDADES	ANO										
	1995	1996	1997	1998	1999	2000	2001	2002	2003	2004	2005
AG. MAGALHÃES	0	0	0	0	2	1	0	3	0	1	0
ALTO DO MOURA	0	1	0	0	0	0	1	0	1	1	1

CIDADE JARDIM	0	0	0	0	0	0	0	3	1	1	1
JOSÉ LIBERATO/ALTO DA BALANÇA	0	0	0	0	0	0	0	0	1	1	1
ROSANÓPOLIS	0	0	0	0	0	0	0	0	1	0	0
JOSÉ CARLOS FLORÊNCIO	0	0	0	0	0	0	0	1	0	1	0
PINHEIRÓPOLIS	0	0	0	0	0	0	0	0	0	0	1
SÃO JOÃO DA ESCÓCIA	0	0	0	0	0	0	0	0	0	0	2
NÃO CLASSIFICADOS	8	0	5	1	0	0	0	0	0	0	0
ZONA URBANA	8	17	26	24	23	33	14	32	36	18	26
PSF ITAÚNA	0	0	0	0	0	0	1	0	0	0	0
PSF LAGES	0	0	0	0	1	0	0	0	0	0	0
PSF RAFAEL	0	0	0	0	0	1	0	0	0	0	0
PSF GONÇALVES FERREIRA	0	0	0	0	0	0	0	0	0	1	0
PSF MURICI	0	0	0	0	0	0	0	1	0	0	0
PSF TERRA VERMELHA	0	0	0	0	0	0	0	1	0	0	1
PSF XICURU	0	0	0	0	0	0	0	0	2	0	0
PSF LAGOA DE PEDRA	0	0	0	0	0	0	1	0	0	0	1
PSF PELADAS	0	0	0	0	0	0	0	2	0	0	1
PSF RIACHO DOCE	0	0	0	0	0	0	1	0	0	0	0
PSF JUÁ	0	0	0	0	0	0	0	0	1	0	0
PSF SERRA VELHA	0	0	0	0	0	0	0	0	0	1	1
ÁREA DESCOBERTA	0	0	0	1	0	0	0	1	0	2	0
ZONA RURAL	0	0	0	1	1	1	3	5	3	3	4
TOTAL GERAL	8	17	26	25	24	34	17	37	39	21	30

FONTE: SINAN/Divisão de Epidemiologia/Departamento de Vigilância em Saúde/Secretaria Saúde Caruaru

*DADOS SUJEITOS A ALTERAÇÕES

TABELA - NÚMERO DE CASOS DE HANSENÍASE NOTIFICADOS SEGUNDO EVOLUÇÃO DA DOENÇA E ANO DE NOTIFICAÇÃO . CARUARU, 1995-2005*.

EVOLUÇÃO	1995	1996	1997	1998	1999	2000	2001	2002	2003	2004	2005
CURA	8	14	22	23	22	29	15	26	32	10	10
ÓBITO	0	1	2	0	0	0	0	0	0	0	0
TRANSF MESMO MUNICÍPIO	0	0	0	0	0	0	1	1	1	0	0
TRANSF OUTRO MUNICÍPIO	0	0	1	2	0	1	0	4	1	0	4
ALTA ESTATÍSTICA	0	2	1	0	2	4	1	6	2	0	0
REGISTRO ATIVO	0	0	0	0	0	0	0	0	3	12	16
TOTAL	8	17	26	25	24	33	17	37	39	22	30

FONTE: SINAN/Divisão de Epidemiologia/Departamento de Vigilância em Saúde/Secretaria Saúde Caruaru

*DADOS SUJEITOS A ALTERAÇÕES

TABELA - NÚMERO DE CASOS DE AIDS NOTIFICADOS SEGUNDO BAIRRO DE RESIDÊNCIA/PSF E ANO DA NOTIFICAÇÃO. CARUARU, 1995-2005*.

LOCALIDADES	ANO										
	1995	1996	1997	1998	1999	2000	2001	2002	2003	2004	2005
AG. MAGALHÃES	0	0	0	1	0	0	0	0	0	1	0
ALTO DO MOURA	1	0	1	0	0	1	0	0	0	1	1
CAIUCÁ	0	0	0	0	0	1	0	2	1	1	1
CEDRO	0	0	0	0	1	1	1	1	1	0	0
CENTENÁRIO	0	0	0	1	1	0	1	2	0	2	1
CENTRO	0	0	0	2	0	1	5	1	3	0	3

ZONA RURAL	0	1	0	0	0	1	1	3	4	3	2
TOTAL	2	7	10	16	19	16	31	38	53	45	36

FONTE: SINAN/Divisão de Epidemiologia/Departamento de Vigilância em Saúde/Secretaria Saúde Caruaru

*DADOS SUJEITOS A ALTERAÇÕES

TABELA - NÚMERO DE CASOS DE AIDS NOTIFICADOS SEGUNDO ANO DO DIAGNÓSTICO E SEXO. CARUARU, 1991-2005*.

Ano do diagnóstico	Homens	Mulheres	Total
1991	4	0	4
1992	2	1	3
1993	4	4	8
1994	6	0	6
1995	15	3	18
1996	10	6	16
1997	23	7	30
1998	22	12	34
1999	20	4	24
2000	18	11	29
2001	23	12	35
2002	28	11	39
2003	30	23	53
2004	29	17	46
2005	23	13	36
Total	257	124	381

FONTE: SINAN/Divisão de Epidemiologia/Departamento de Vigilância em Saúde/Secretaria Saúde Caruaru

*DADOS SUJEITOS A ALTERAÇÕES

C) SISTEMA DE INFORMAÇÃO DE MORTALIDADE – SIM.

INDICADOR	RESULTADO 2004	RESULTADO 2005
Proporção de Óbitos em Menores de 01 ano por causas mal definidas	5,77%	11,96%
Proporção de óbitos em mulheres de idade fértil investigados	100%	100%
Taxa de Mortalidade de mulheres por câncer de colo do útero	6,34/ 100.000 Hab	4,09/ 100.000 Hab
Taxa de Mortalidade de mulheres por câncer de mama	9,87/ 100.000 Hab	10,92/ 100.000 Hab
Taxa de Mortalidade por Doenças Cérebro-vasculares (40 anos e +)	180,34/ 100.00 Hab	178,77/ 100.000 Hab

*DADOS SUJEITOS A REVISÃO

COEFICIENTES MORTALIDADE	1999	2000	2001	2002	2003	2004	2005*
COEFICIENTE MORTALIDADE POR CAUSA EXTERNA	90,07	98,96	93,35	103,8	114,69	107,48	94,38
COEFICIENTE MORTALIDADE POR AC. TRANSITO	24,57	24,84	22,85	20,23	21,81	20,38	20,81
COEFICIENTE MORTALIDADE POR SUICÍDIO	3,28	5,52	2,71	4,2	2,26	4,08	3,23
COEFICIENTE MORTALIDADE POR HOMICÍDIO	47,9	47,31	47,25	53,05	69,94	54,85	54,55

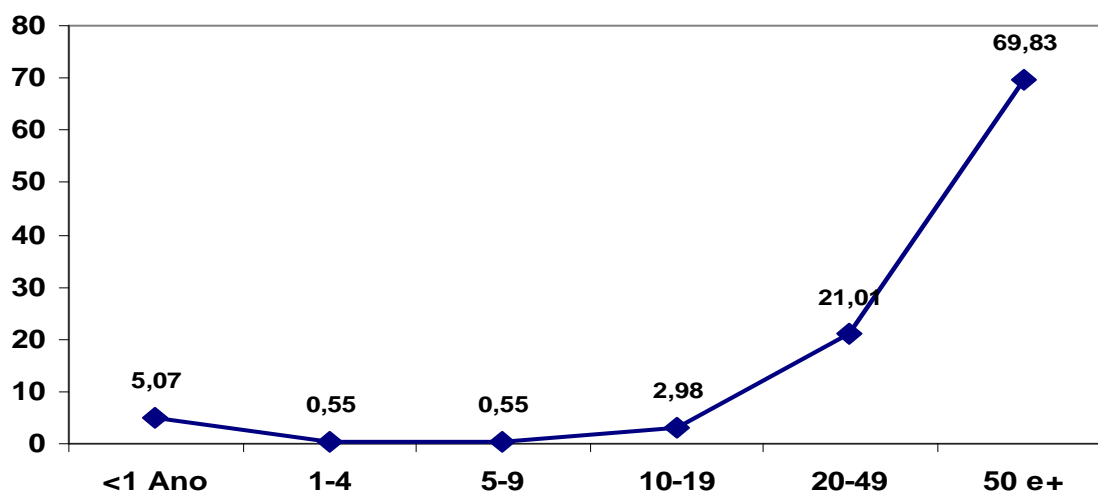
*DADOS SUJEITOS A REVISÃO

MORTALIDADE PROPORCIONAL POR FAIXA ETÁRIA - CARUARU 2005*

FAIXA ETÁRIA	%
Menores de 01 Ano	5,07
01 a 04 Anos	0,55
05 a 09 Anos	0,55
10 a 19 Anos	2,98
20 a 49 Anos	21,01
50 Anos e Mais	69,83

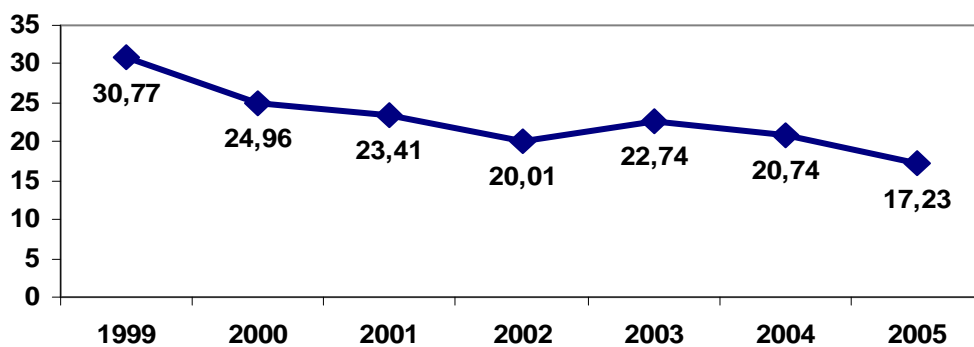
*DADOS SUJEITOS A REVISÃO

CURVA DE NELSON MORAES. CARUARU, 2005

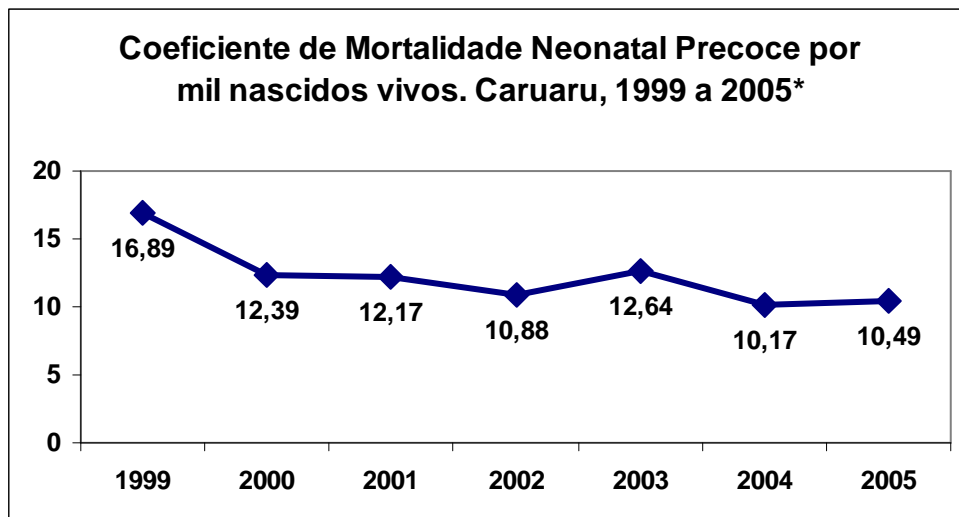


*DADOS SUJEITOS A REVISÃO

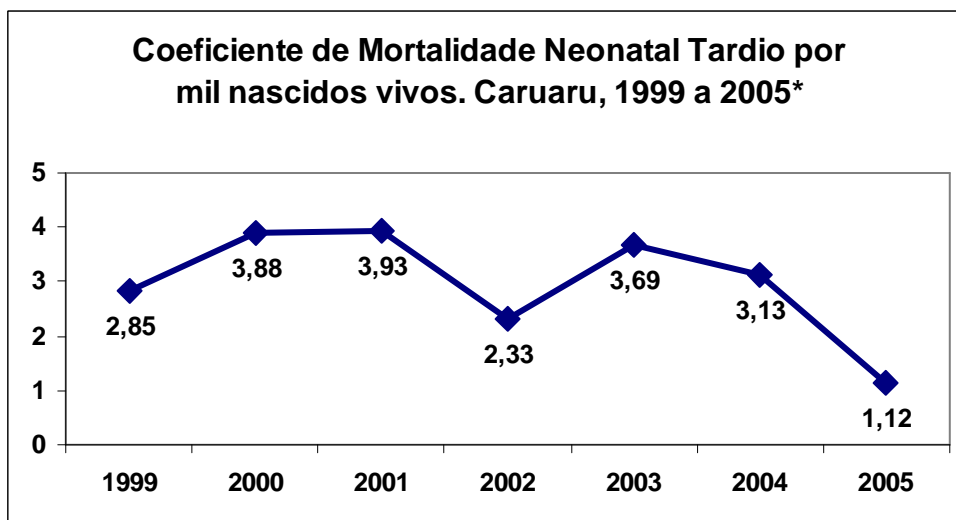
Coeficiente de Mortalidade Infantil por mil nascidos vivos. Caruaru, 1999 a 2005*



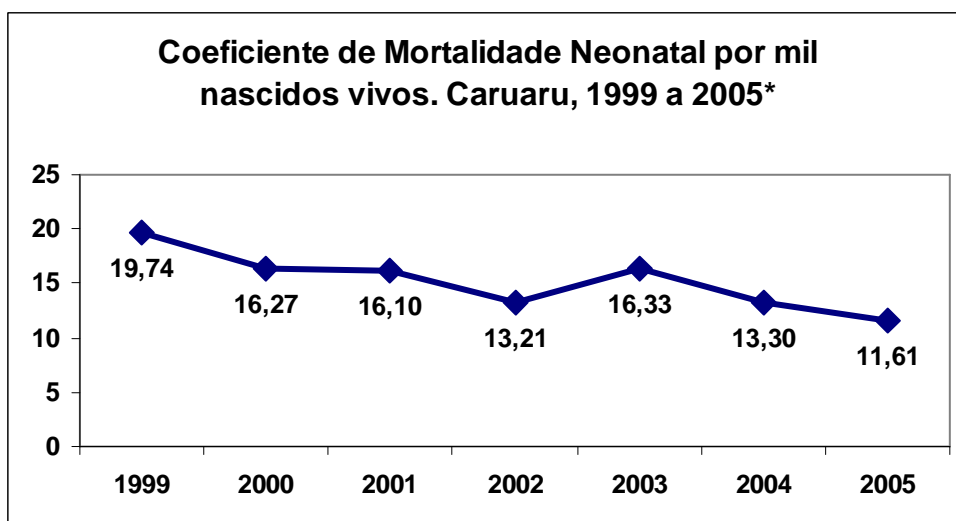
*DADOS SUJEITOS A REVISÃO



*DADOS SUJEITOS A REVISÃO

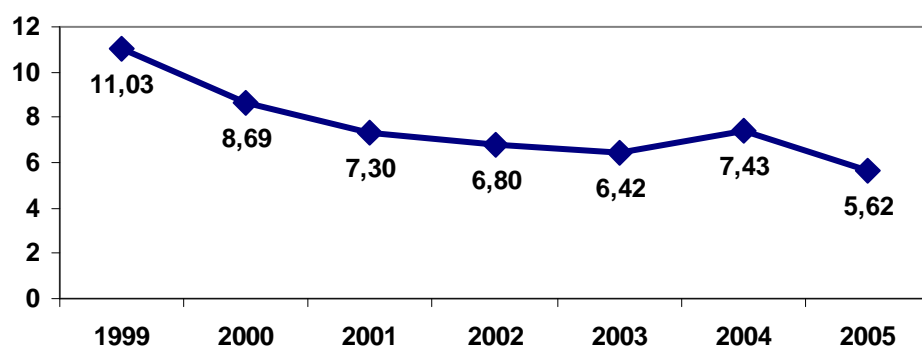


*DADOS SUJEITOS A REVISÃO



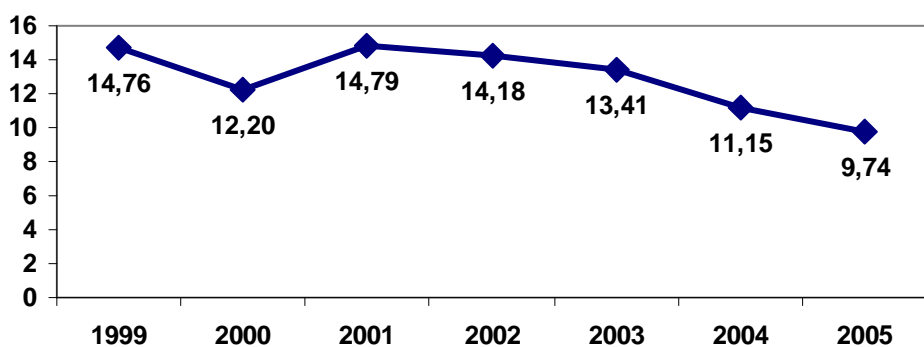
*DADOS SUJEITOS A REVISÃO

Coeficiente de Mortalidade Pós Neonatal por mil nascidos vivos. Caruaru, 1999 a 2005*

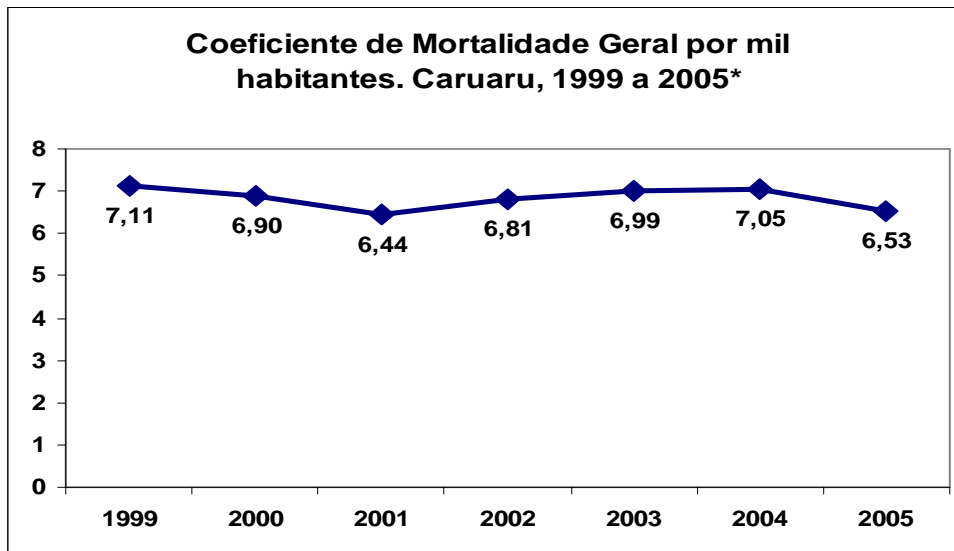


*DADOS SUJEITOS A REVISÃO

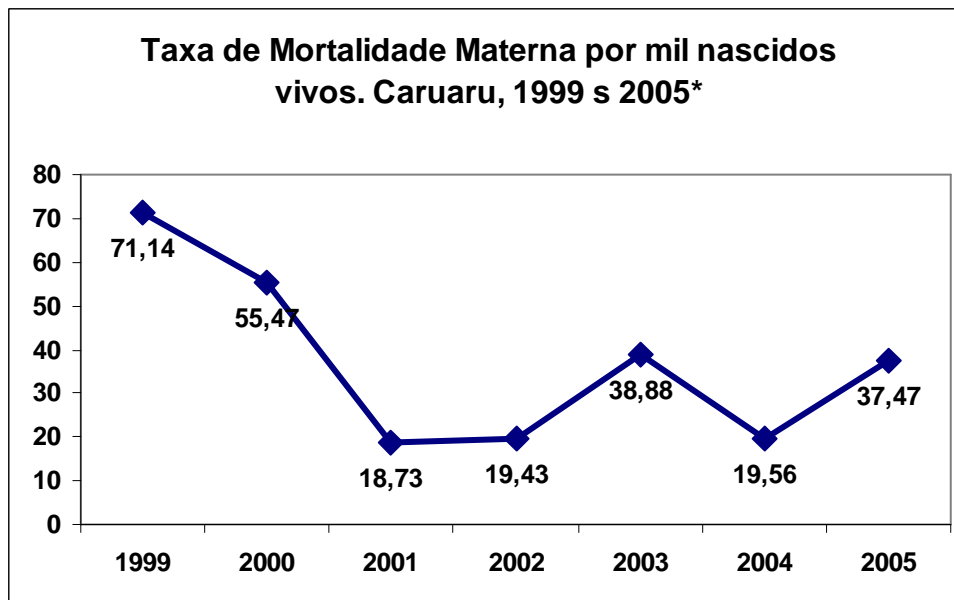
Coeficiente de Mortalidade Fetal por mil nascidos vivos. Caruaru, 1999 a 2005*



*DADOS SUJEITOS A REVISÃO



*DADOS SUJEITOS A REVISÃO



*DADOS SUJEITOS A REVISÃO

**MORTALIDADE PROPORCIONAL POR FAIXA ETÁRIA E ANO ÓBITO.
CARUARU, 1999 a 2005***

Faixa Etária	1999	2000	2001	2002	2003	2004	2005
<1 Ano	9,96	7,71	7,52	5,77	6,29	5,57	5,05
1-4	1,09	0,8	1,14	1,07	0,65	0,84	0,55
5-9	0,4	0,69	0,48	0,39	0,48	0,58	0,55
10-14	0,52	0,46	0,72	0,45	0,22	0,47	0,49
15-19	2,01	1,89	1,99	1,74	2,53	2,21	2,47
20-29	6,04	5,83	6,08	6,67	7,04	6,2	5,82
30-39	4,66	6,34	6,32	5,94	7,26	6,25	6,15
40-49	9,15	7,49	7,1	8,07	8,76	6,99	8,95
50-59	10,48	10,51	9,51	10,48	9,62	11,88	11,31
60-69	14,28	14,29	15,4	15,25	14,41	16,08	14,66
70-79	20,96	20,69	20,22	20,24	18,17	17,34	19,49
80 e+	20,38	23,09	23,1	22,93	23,92	24,96	24,05
Ign	0,06	0,23	0,42	1,01	0,65	0,63	0,44
Total	100	100	100	100	100	100	100

*DADOS SUJEITOS A REVISÃO

**MORTALIDADE PROPORCIONAL POR CAUSAS E ANO ÓBITO. CARUARU,
1999 a 2005***

Causa (Cap CID10)	ANO DO ÓBITO						
	1999	2000	2001	2002	2003	2004	2005
I. Algumas doenças infecciosas e parasitárias	3,86	2,97	3,85	4,04	4,3	5,1	4,28
II. Neoplasias (tumores)	7,83	7,89	10,65	10,15	10,81	11,56	11,09
III. Doenças sangue órgãos hemat e transt imunitár	0,35	0,34	0,54	0,5	0,22	0,63	0,38
IV. Doenças endócrinas nutricionais e metabólicas	6,22	6,69	7,04	6,95	6,61	6,78	7,47
V. Transtornos mentais e comportamentais	0,63	0,23	0,66	0,67	0,43	1,1	1,32
VI. Doenças do sistema nervoso	0,81	1,03	0,96	1,12	0,75	0,84	1,1
VIII. Doenças do ouvido e da apófise mastóide	0	0	0,06	0	0	0	0
IX. Doenças do aparelho circulatório	19,34	17,37	21,96	21,19	21,61	24,8	24,22
X. Doenças do aparelho respiratório	4,95	5,26	6,2	6,61	7,04	8,88	7,52
XI. Doenças do aparelho digestivo	3,91	4,23	4,81	6,33	5,43	5,04	5,99
XII. Doenças da pele e do tecido subcutâneo	0,06	0,11	0,18	0,06	0,11	0	0,11
XIII. Doenças sist osteomuscular e tec conjuntivo	0,06	0,17	0,06	0,17	0,11	0,05	0,16
XIV. Doenças do aparelho geniturinário	0,69	0,51	1,2	1,29	1,18	1,47	1,92
XV. Gravidez parto e puerpério	0,23	0,17	0,06	0,06	0,11	0,05	0,11
XVI. Algumas afec originadas no período perinatal	5,18	4,23	3,91	3,36	4,09	3,05	2,97
XVII. Malf cong deformid e anomalias cromossômicas	1,38	0,86	1,5	0,84	0,75	0,63	0,71
XVIII. Sint sinais e achad anorm ex clín e laborat	31,84	33,6	21,84	21,41	20,05	14,77	16,2
XX. Causas externas de morbidade e mortalidade	12,67	14,34	14,5	15,25	16,4	15,24	14,44
Total	100	100	100	100	100	100	100

*DADOS SUJEITOS A REVISÃO

**MORTALIDADE PROPORCIONAL MASCULINA POR CAUSA E ANO DO ÓBITO. CARUARU,
1999 a 2005***

Causa (Cap CID10)	ANO DO ÓBITO						
	1999	2000	2001	2002	2003	2004	2005
I. Algumas doenças infecciosas e parasitárias	4,15	3,12	3,43	4,49	4,85	5,14	4,17
II. Neoplasias (tumores)	6,65	6,96	9,77	8,1	8,69	9,83	8,63
III. Doenças sangue órgãos hemat e transt imunitár	0,31	0,31	0,52	0,49	0	0,54	0,28
IV. Doenças endócrinas nutricionais e metabólicas	4,26	4,67	5,72	4,78	4,85	5,23	5,6
V. Transtornos mentais e comportamentais	0,93	0,31	1,04	1,07	0,73	1,62	2,09
VI. Doenças do sistema nervoso	0,83	1,14	0,73	1,27	0,64	0,63	0,95
VIII. Doenças do ouvido e da apófise mastóide	0	0	0,1	0	0	0	0
IX. Doenças do aparelho circulatório	16,93	14,75	19,02	18,83	19,85	22,18	22,11
X. Doenças do aparelho respiratório	4,26	5,3	4,99	6,15	6,77	8,66	7,5
XI. Doenças do aparelho digestivo	4,36	4,98	6,44	7,8	6,77	5,77	6,74
XII. Doenças da pele e do tecido subcutâneo	0	0	0,1	0	0,09	0	0
XIII. Doenças sist osteomuscular e tec conjuntivo	0	0	0	0,1	0,18	0,09	0,09
XIV. Doenças do aparelho geniturinário	0,83	0,83	0,94	0,98	0,91	1,71	2,09
XVI. Algumas afec originadas no período perinatal	5,4	4,05	4,16	3,41	3,93	2,52	2,47
XVII. Malf cong deform e anomalias cromossômicas	1,35	0,73	1,14	0,49	0,37	0,18	0,85
XVIII. Sint sinais e achad anorm ex clín e laborat	30,01	30,84	20,27	18,93	17,02	13,53	14,99
XX. Causas externas de morbidade e mortalidade	19,73	22,01	21,62	23,12	24,34	22,36	21,44
Total	100	100	100	100	100	100	100

*DADOS SUJEITOS A REVISÃO

**MORTALIDADE PROPORCIONAL FEMININA POR CAUSAS E ANO DO ÓBITO. CARUARU, 1999
a 2005***

Causa (Cap CID10)	ANO DO ÓBITO						
	1999	2000	2001	2002	2003	2004	2005
I. Algumas doenças infecciosas e parasitárias	3,49	2,8	4,43	3,43	3,52	5,04	4,44
II. Neoplasias (tumores)	9,3	9,03	11,86	12,91	13,84	14	14,49
III. Doenças sangue órg hemat e transt imunitár	0,39	0,38	0,57	0,53	0,52	0,76	0,52
IV. Doenças endócrinas nutricionais e metabólicas	8,66	9,16	8,86	9,88	9,14	8,95	10,05
V. Transtornos mentais e comportamentais	0,26	0,13	0,14	0,13	0	0,38	0,26
VI. Doenças do sistema nervoso	0,78	0,89	1,29	0,92	0,91	1,13	1,31
IX. Doenças do aparelho circulatório	22,35	20,61	26	24,37	24,15	28,5	27,15
X. Doenças do aparelho respiratório	5,81	5,22	7,86	7,25	7,44	9,21	7,57
XI. Doenças do aparelho digestivo	3,36	3,31	2,57	4,35	3,52	4,04	4,96
XII. Doenças da pele e do tecido subcutâneo	0,13	0,25	0,29	0,13	0,13	0	0,26
XIII. Doenças sist osteomuscular e tec conjuntivo	0,13	0,38	0,14	0,26	0	0	0,26
XIV. Doenças do aparelho geniturinário	0,52	0,13	1,57	1,71	1,57	1,13	1,7
XV. Gravidez parto e puerpério	0,52	0,38	0,14	0,13	0,26	0,13	0,26
XVI. Algumas afec originadas no período perinatal	4,91	4,45	3,57	3,29	4,31	3,66	3,66
XVII. Malf cong defor e anomalias cromossômicas	1,42	1,02	2	1,32	1,31	1,26	0,39
XVIII. Sint sinais e achad anorm ex clín e laborat	34,11	36,9	24	24,77	24,41	16,52	17,89
XX. Causas externas de morbidade e mortalidade	3,88	4,96	4,71	4,61	4,96	5,3	4,83
Total	100	100	100	100	100	100	100

*DADOS SUJEITOS A REVISÃO

**MORTALIDADE PROPORCIONAL MENORES DE 1 ANO POR CAUSAS E ANO DO ÓBITO.
CARUARU, 1999 a 2005***

Causa (Cap CID10)	ANO DO ÓBITO						
	1999	2000	2001	2002	2003	2004	2005
I. Algumas doenças infecciosas e parasitárias	8,09	5,93	8,8	10,68	12,82	10,38	3,26
II. Neoplasias (tumores)	0	0	0	1,94	0	0,94	0
III. Doenças sangue órgãos hemat e transt imunitár	1,73	0,74	1,6	0	0	1,89	0
IV. Doenças endócrinas nutricionais e metabólicas	2,31	2,96	4,8	4,85	3,42	3,77	1,09
VI. Doenças do sistema nervoso	1,16	1,48	0	0,97	0	0	3,26
IX. Doenças do aparelho circulatório	0,58	0	0	0	0	0,94	1,09
X. Doenças do aparelho respiratório	4,05	4,44	6,4	4,85	3,42	7,55	8,7
XI. Doenças do aparelho digestivo	0	0	0	0,97	0	0	0
XIV. Doenças do aparelho geniturinário	0	0	0	0	1,71	0	1,09
XVI. Algumas afec originadas no período perinatal	52,02	54,81	52	58,25	64,96	54,72	58,7
XVII. Malf cong deformi e anomalias cromossômicas	12,14	10,37	16,8	11,65	9,4	11,32	10,87
XVIII. Sint sinais e achad anorm ex clín e laborat	15,61	19,26	7,2	4,85	4,27	5,66	11,96
XX. Causas externas de morbidade e mortalidade	2,31	0	2,4	0,97	0	2,83	0
Total	100	100	100	100	100	100	100

*DADOS SUJEITOS A REVISÃO

MORTALIDADE PROPORCIONAL MENORES DE 1 ANO POR FAIXA ETÁRIA INFANTIL E ANO DO ÓBITO. CARUARU, 1999 a 2005*

Faixa Etária Infantil	ANO DO ÓBITO						
	1999	2000	2001	2002	2003	2004	2005
< 7 dias	54,91	49,63	52	54,37	55,56	49,06	60,87
7-27 dias	9,25	15,56	16,8	11,65	16,24	15,09	6,52
28d-<1ano	35,84	34,81	31,2	33,98	28,21	35,85	32,61
Total	100	100	100	100	100	100	100

*DADOS SUJEITOS A REVISÃO

MORTALIDADE PROPORCIONAL EM MULHERES IDADE FÉRTIL POR CAUSAS E ANO DO ÓBITO. CARUARU, 1999 a 2005*

Causa (Cap CID10)	ANO DO ÓBITO						
	1999	2000	2001	2002	2003	2004	2005
I. Algumas doenças infecciosas e parasitárias	2,94	6,19	9,71	6,45	3,74	5	10,68
II. Neoplasias (tumores)	19,61	19,59	19,42	19,35	19,63	21	20,39
III. Doenças sangue órgãos hemat e transt imunitár	0,98	0	1,94	1,08	1,87	3	0,97
IV. Doenças endócrinas nutricionais e metabólicas	1,96	9,28	7,77	5,38	7,48	3	0,97
V. Transtornos mentais e comportamentais	0,98	1,03	0,97	0	0	1	0
VI. Doenças do sistema nervoso	0,98	3,09	3,88	4,3	0,93	1	0,97
IX. Doenças do aparelho circulatório	18,63	14,43	16,5	13,98	16,82	16	20,39
X. Doenças do aparelho respiratório	7,84	5,15	7,77	4,3	6,54	4	4,85
XI. Doenças do aparelho digestivo	6,86	4,12	1,94	6,45	3,74	5	3,88
XII. Doenças da pele e do tecido subcutâneo	0,98	0	0	0	0	0	0
XIII. Doenças sist osteomuscular e tec conjuntivo	0,98	2,06	0,97	0	0	0	0
XIV. Doenças do aparelho geniturinário	0,98	0	0,97	3,23	2,8	3	1,94
XV. Gravidez parto e puerpério	3,92	3,09	0,97	1,08	1,87	1	1,94
XVII. Malf cong deformi e anomalias cromossômicas	0	0	0,97	0	0	0	0

XVIII. Sint sinais e achad anorm ex clín e laborat	17,65	9,28	11,65	16,13	14,02	13	12,62
XX. Causas externas de morbidade e mortalidade	14,71	22,68	14,56	18,28	20,56	24	20,39
Total	100	100	100	100	100	100	100

*DADOS SUJEITOS A REVISÃO

7.2. VIGILÂNCIA SANITÁRIA:

RECURSOS HUMANOS:

DICMEC- Divisão de Controle de Medicamento e Correlatos, Exercício Profissional e Serviços de Saúde:

Nível Superior – 07 Nível Médio – 02

DISAMA- Divisão de Controle de Saneamento e Meio Ambiente:

Nível Superior – 05 Nível Médio – 04

DICONA- Divisão de Controle de Alimentos:

Nível Superior – 03 Nível Médio – 04

CAPACITAÇÃO:

CURSO	LOCAL	PARTICIPANTES
Curso de Gestão Integrada de Resíduos Sólidos	Pesqueira/PE	Christiani M ^a Gondin Módolo

AÇÕES DESENVOLVIDAS PELA EQUIPE DE VIGILÂNCIA SANITÁRIA – 2005

Nº de Processos Vindos da Receita Mercantil	345
Nº de Processos da Receita Mercantil Liberados	342
Nº de Licenças Iniciais	143
Nº de Renovações de Licenças	469
Nº de Inspeções Sanitárias (DICMEC – DICONA – DISAMA)	2.187
Nº de Coleta de água para exame bacteriológico	390
Nº de Novos Cadastros de Estabelecimentos e Serviços (DICONA)	167
Nº de Novos Cadastros de Estabelecimentos e Serviços (DICMEC)	168
Nº de Novos Cadastros de Estabelecimentos e Serviços (DISAMA)	07
Nº de Inspeções em Eventos	6.883
Nº de Processos Administrativos Sanitários (DICMEC)	36
Nº de Denúncias advindas do Disque-Denúncia	249
Nº de Solicitações do Ministério Público	20

NÚMERO DE ESTABELECIMENTOS E SERVIÇOS POR DIVISÃO ANO 2005

DICMEC	CADASTRADO	L. INICIAL	RENOVAÇÃO
CLÍNICA SEM INTERNAMENTO	68	10	44
CONSULTÓRIOS	265	20	122
PRESTADORA DE SERVIÇOS DE SAÚDE	11	-	04
LABORATÓRIO DE ANÁLISE E PATOLOGIA CLÍNICA	19	01	12
LABORATÓRIO DE PRÓTESES	07	-	03
CASAS DE ÓTICA / PRODUTOS ÓTICOS	16	-	10
ACADEMIA DE GINÁSTICA / CASA DE MASSAGEM	05	-	01
DISTRIBUIDORA DE DROGAS, MEDICAMENTOS E CORRELATOS	12	-	7
FARMÁCIAS	93	11	79
SALÃO DE BELEZA	34	02	09
COM. PROD. DE HIGIENE, TOUCADOR E COSMÉTICOS	15	07	01
COM. PROD. VETERINÁRIOS E AGROPECUÁRIOS	07	-	05
DISTRIBUIDOR DE PROD. SANEANTES E DOMISSANITÁRIOS	02	-	-
COMÉRCIO DE PRODUTOS SANEANTES E CONGÊNERES	01	-	-
POSTO DE COLETA	03	-	-
CLÍNICA VETERINÁRIA	02	01	-
PET SHOP	01	-	-
DISTRIBUIDORA DE PRODUTOS QUÍMICOS	01	01	-
DISTRIBUIDORA DE PRODUTOS ODONTOLÓGICOS	05	-	04
COMÉRCIO DE COLA	03	02	01
ESC. DE REP. DE PRODUTOS SANEANTES E DOMISSANITÁRIOS	03	-	-
ESC. DE REP. DE PROD. DE HIGIENE, TOUCADOR E COSMÉTICOS	02	-	-
HOSPITAL GERAL	02	-	02
HOSPITAL ESPECIALIZADO	07	-	05
CLÍNICA RADIOLÓGICA	06	01	03
AMBULATÓRIOS	01	01	-
TOTAL	591	57	312
DICONA	CADASTRADO	L. INICIAL	RENOVAÇÃO
BAR	16	01	09
LANCHONETE	52	12	36
AÇOUGUE	36	01	29
MERCEARIA / MERCADOS	58	09	42
PADARIAS	92	05	58
RESTAURANTES	46	08	27
SUPERMERCADOS	12	-	11
COMÉRCIO DE BEBIDAS	01	-	01
COMÉRCIO ATACADISTA DE BEBIDAS	02	-	02
COMÉRCIO ATACADISTA DE ALIMENTOS EM GERAL	24	08	16
COMÉRCIO ATACADISTA DE CARNES EM GERAL	-	-	-
COMÉRCIO ATACADISTA DE ALIMENTOS NÃO ESPECIFICADOS	05	-	04
COMÉRCIO DE HORTIFRUTIGRANJEIROS	03	01	01
COMÉRCIO VEREJISTA DE ALIMENTOS NÃO ESPECIFICADOS	03	01	02
TOTAL	350	46	238
DISAMA	CADASTRADO	L. INICIAL	RENOVAÇÃO
HOTÉL	17	-	14
MOTEL	17	01	12
POUSADA	03	-	02
DESINSETIZADORAS/DESRATIZADORAS	07	-	05
CASAS FUNERÁRIAS	13	-	06
DISTRIBUIDOR DE ÁGUA	03	-	02
ESCOLA	10	02	08
FÁBRICA DE GELO	01	-	-
COLÉGIO	12	02	09

ESCOLAS PÚBLICAS	41	-	-
TOTAL	124	05	58

NÚMERO DE NOTIFICAÇÕES, AUTOS E RECLAMAÇÕES POR MÊS-CARUARU 2005

	JAN	FEV	MAR	ABR	MAI	JUN	JUL	AGO	SET	OUT	NOV	DEZ	TOTAL
NOTIFICAÇÕES DISAMA	06	08	67	23	17	09	14	19	07	11	09	36	226
NOTIFICAÇÕES RESOLVIDAS DISAMA	05	07	57	09	16	05	11	18	05	06	02	01	142
NOTIFICAÇÕES PENDENTES DISAMA	01	01	10	14	01	04	03	01	02	05	07	35	84
RECLAMAÇÕES DISAMA	23	14	20	30	26	21	23	27	24	22	23	18	271
RECLAMAÇÕES RESOLVIDAS DISAMA	18	12	16	26	26	16	22	24	22	21	21	12	236
RECLAMAÇÕES PENDENTES DISAMA	05	02	04	04	-	05	01	03	02	01	02	06	35
APREENSÃO E INUTILIZAÇÃO DISAMA	-	-	01	01	-	-	-	-	-	-	-	-	02
VISITAS EDUCATIVAS DISAMA	08	11	21	57	01	01	08	11	34	41	09	24	226
	JAN	FEV	MAR	ABR	MAI	JUN	JUL	AGO	SET	OUT	NOV	DEZ	TOTAL
NOTIFICAÇÕES DICMEC	54	13	29	30	28	37	63	104	45	43	11	04	461
NOTIFICAÇÕES RESOLVIDAS DICMEC	09	11	27	32	37	39	63	45	25	28	11	01	328
NOTIFICAÇÕES PENDENTES DICMEC	46	01	02	03	02	03	04	31	18	10	04	09	133
RECLAMAÇÕES RESOLVIDAS DICMEC	02	03	02	-	01	-	-	01	-	02	01	05	17
RECLAMAÇÕES PENDENTES DICMEC	-	-	-	-	-	-	-	-	-	-	-	-	-
TERMO DE INUTILIZAÇÃO DICMEC	07	03	02	10	04	03	06	02	01	07	01	06	52
TERMO DE APREENSÃO CAUTELAR DICMEC	-	-	-	-	24	-	-	-	75	-	-	-	99
INTERDIÇÃO CAUTELAR DE PRODUTO DICMEC	-	-	01	04	01	-	01	-	01	-	-	01	09
APREENSÃO DICMEC	-	-	-	-	-	-	-	-	-	-	-	-	-
APREENSÃO E INUTILIZAÇÃO DICMEC	01	01	02	06	08	10	08	03	03	02	03	14	61
VISITAS EDUCATIVAS DICMEC	69	46	45	41	81	46	119	177	112	98	84	64	982
AUTO DE INFRAÇÃO	-	01	05	-	02	-	-	-	24	02	06	01	41
	JAN	FEV	MAR	ABR	MAI	JUN	JUL	AGO	SET	OUT	NOV	DEZ	TOTAL
NOTIFICAÇÕES DICONA	13	02	03	11	60	39	113	102	63	31	16	20	473

NOTIFICAÇÕES RESOLVIDAS DICONA	01	-	09	04	09	13	36	101	72	56	50	32	383
NOTIFICAÇÕES PENDENTES DICONA	-	02	-	07	58	21	106	70	56	23	08	19	370
RECLAMAÇÕES RESOLVIDAS DICONA	11	11	09	18	10	17	07	11	12	09	07	10	132
RECLAMAÇÕES PENDENTES DICONA	03	-	04	03	02	04	01	-	-	-	-	-	17
APREENSÃO E INUTILIZAÇÃO DICONA	-	02	08	02	05	42	04	10	11	07	08	05	104
INUTILIZAÇÃO DICONA	-	-	02	01	-	-	-	-	01	07	02	04	17
VISITAS EDUCATIVAS DICONA	73	116	141	255	229	236	471	580	366	346	352	423	3588

MAPA ANUAL DAS AÇÕES DE VIGILÂNCIA SANITÁRIA – ANO 2005

1- DICMEC – Divisão de Controle do Exercício Profissional, Medicamentos e Correlatos

Atividades de Inspeções Sanitárias em:	jan	fev	mar	abr	mai	jun	jul	ago	set	out	nov	dez
1-Unid. Saúde sem Procedimentos Invasivo:	-	-	-	-	-	-	-	-	-	-	-	-
Hospital Geral	03	-	08	-	03	10	12	08	02	02	-	01
Hospital Especializado	-	-	-	03	03	01	01	06	03	01	03	02
Clínica sem Internamento	17	14	19	21	33	16	16	34	19	26	14	09
Consultório Médico	14	08	22	35	32	18	27	24	36	29	29	16
2-Pronto Atendimento/ Urgência/ Emergência	-	-	-	-	-	-	-	-	-	-	-	-
3-Lab. de Análises Clínicas e Patologia Clínica	-	-	-	02	04	04	10	18	15	13	19	06
4-Clínicas de Fisioterapias	01	-	02	01	02	01	01	01	02	05	01	-
5- Unidade Odontológica	-	-	-	-	-	-	-	-	-	-	-	-
Unid. Odontológica sem equipamento de Raio X	-	-	-	-	-	-	-	-	-	-	-	-
Unid. Odontológica com equipamento de Raio X	03	22	27	18	23	30	73	69	54	65	98	78
Laboratório de Prótese Dentária	-	01	02	01	01	-	-	01	-	02	01	-
6-Comércio de Medicamentos e Correlatos	28	17	31	40	36	21	38	60	34	24	29	18
7-Drogarias/ Herveararia e Fitoterapia	-	-	-	-	-	-	-	-	-	-	-	-
8-Distrib. de Medicamentos e Correlatos	01	04	04	04	07	07	-	04	-	01	-	-
9-Comércio Prod. Saneantes e Domissanitários	-	-	-	-	-	-	-	-	-	-	-	-
10-Casas de Ótica - Produtos Óticos	-	-	-	06	23	-	-	14	02	03	06	03
11-Comércio Prod. Veterinários e Agropecuários	03	-	03	01	01	01	-	-	01	-	-	-
12-Prod. de Higiene e Toucador	-	-	-	-	-	-	-	-	-	-	-	-
13-Distrib. Produtos Químicos	-	-	-	-	-	-	-	-	-	-	-	-
14-Academia de Ginástica	03	08	01	-	07	02	01	-	02	02	02	-
15-Coleta de Amostras	-	-	-	-	-	-	-	-	-	-	-	-
16-Prestadora de Serviços de Saúde	01	01	-	-	03	01	03	-	-	-	-	-
17-Insp. Sanit. para Atendimento a Res. ANVISA	518	208	185	788	588	39	477	906	248	240	360	860
TOTAL GERAL	592	283	304	920	766	151	659	1145	418	413	562	993

2- DICONA – Divisão de Controle de Alimentos

Atividades de Inspeção Sanitárias em:	jan	fev	mar	abr	mai	jun	jul	ago	set	Out	nov	dez
1-Bares	04	06	09	14	18	19	41	20	23	21	22	44
2-Lanchonetes	15	06	31	44	59	60	56	78	63	61	52	76
3-Açougues	10	20	26	20	10	14	26	46	43	46	23	15
4-Com. Var. de Embalagens de Alimentos	-	-	01	-	-	-	-	-	-	-	-	-
5-Mercearias e Mercados	16	07	13	22	18	30	51	73	47	49	33	28
6-Padarias	06	02	22	25	08	30	139	138	115	108	158	111
7-Restaurantes	26	04	38	45	53	57	73	100	72	66	126	114
8-Supermercados	02	28	24	11	28	28	36	30	22	16	10	32
9-Com. de Hortifrutigranjeiros	-	-	-	-	-	02	-	-	02	-	02	02
10-Comércio de Bebidas	-	-	-	-	-	-	06	-	01	-	-	-
11-Bomboniere	-	12	15	01	06	04	23	22	04	-	05	-
12-Com. Var. de Alim. Não Especificados	-	-	-	-	-	-	04	02	04	-	04	06
13-Com. Atacadista de Bebidas	-	-	-	-	-	-	-	-	-	-	-	-
14-Com. Atacadista Alimentos em Geral	12	30	13	08	02	06	35	17	16	12	28	16
15-Sorveteria	-	-	02	04	06	08	15	06	07	-	-	02
TOTAL GERAL	91	115	194	194	208	258	505	532	419	379	463	446

3- DISAMA – Divisão de Controle de Saneamento e Meio Ambiente

Atividades de Inspeção Sanitárias em:	jan	fev	mar	abr	ma	jun	jul	ago	set	out	nov	Dez
1-Hotéis, Motéis e Congêneres	-	-	48	11	33	12	14	02	02	10	07	-
2-Habitação Unifamiliar/ Coletiva e Multifamiliar	-	-	-	-	-	-	-	-	-	-	-	-
Locais de Lazer ou Religiosos	-	-	-	-	-	-	-	-	-	-	-	-
Acampamentos	-	-	-	-	-	-	-	-	-	-	-	-
3-Piscina	-	-	-	-	-	-	-	-	-	-	-	-
4-Serviços Funerários:	-	-	-	-	-	-	-	-	-	-	-	-
Funerária	-	01	07	-	05	01	01	-	-	01	08	-
Transporte de Cadáver	-	-	-	-	03	01	01	-	-	-	-	-
Cemitério	-	07	-	01	04	01	01	01	-	01	-	-
Necrotério	-	-	-	-	-	-	-	-	-	-	-	-
5-Terreno baldio	-	-	-	03	09	09	01	-	-	02	-	06
6-Coleta, Disposição e Trat. de Resíduos Sólidos	-	-	-	-	-	-	-	-	-	01	-	-
7-Estação de Tratamento de água e esgotos/Trat. Água	-	-	-	-	-	-	-	-	-	-	-	01
8-Coleta de Amostras de Água para consumo	21	44	27	35	29	30	31	35	32	31	31	31
9-Zoo Sanitária	04	-	01	-	-	-	-	-	-	-	-	-
10-Escola, Colégio, Internatos, Creche e Recreação	01	02	27	06	14	03	04	39	20	09	04	01
11-Comércio de Água/ Transporte	-	02	-	-	02	02	01	-	-	-	03	-
12-Canis, Gatís, Casa de Pássaros, Pet Shop's/Pocilga	-	15	-	11	07	07	06	09	10	02	18	13
13-Comércio e Dist. de gás	-	-	-	-	-	-	-	-	-	-	05	-
14-Prest. Serviços, Desinsetizadora e Desratizadora	01	02	06	-	01	-	01	01	01	01	-	-
15-Comércio de Gêlo e Fábrica de Gelo/ Sorveterias	-	-	-	-	04	-	-	-	-	-	-	-

16-Destinos dos Dejetos - Esgoto - Curtume	04	06	04	10	12	12	20	28	05	13	11	05
17-Agentes Poluidores/ Verificação de Incômodo	25	52	31	89	48	31	37	111	68	67	67	24
TOTAL GERAL	56	13	151	6	171	9	8	227	8	8	154	81

VIII. ASPECTOS DO CONTROLE DE VETORES E VIGILÂNCIA ANIMAL.

8.1. Resgate Histórico do DCVVA.

- 1983 a 1997 – Departamento Especial de Controle de Culicídeos (Antigo Projeto Desafio).
- 1997 – Criação do Departamento de Controle de Vetores e Vigilância Animal (Lei Nº 3.408/ 97). Atividades: Combate ao Culex, Filariose e Encefalite.
- 2001 a 2005 – Atividades: Programa de Controle da Dengue e Febre Amarela Urbana, Programa de Controle do Culex (Muriçoca), Programa de Controle das Leishmanioses, Programa de Vigilância Animal e de Animais Sinantrópicos, Programa de Controle da Raiva Animal, Programa de controle de Roedores (transmissores da Leptospirose da Peste e das Hantavírus), Programa de Controle de Doença de Chagas, Ações do Setor de Entomologia e Laboratório de Entomologia, Atendimento Clínica Veterinária e Educação em Saúde.

8.2. Recursos Humanos

2004	2005
232 SERVIDORES	237 SERVIDORES

Fonte: DCVVA – Secretaria de Saúde de Caruaru/ PE – 2005.

8.3. Veículos existentes.

2004	2005
14 Veículos Utilitários 03 Motos	17 Veículos Utilitários 03 Motos

Fonte: DCVVA – Secretaria de Saúde de Caruaru/ PE – 2005.

8.4. Equipamentos e Material Permanente.

8.4.1. Termonebulizadores.

2004	2005
10 Unidades	10 Unidades

Fonte: DCVVA – Secretaria de Saúde de Caruaru/ PE – 2005.

8.4.2. Equipamentos de Laboratório de Entomologia.

2004	2005
03 Lupas Microscópicas 02 Microscópios Binoculares 02 estufas 01 Freezer	03 Lupas Microscópicas 02 Microscópios Binoculares 02 estufas 01 Freezer

Fonte: DCVVA – Secretaria de Saúde de Caruaru/ PE – 2005.

8.4.3. Equipamentos de Informática.

2004	2005
00	01

Fonte: DCVVA – Secretaria de Saúde de Caruaru/ PE – 2005.

8.5. Principais Programas Desenvolvidos.

Programa: CONTROLE DA DENGUE E DA FEBRE AMARELA		
Objetivos Principais: Desenvolver ações que impeçam a proliferação do mosquito <i>Aedes aegypti</i> , principal vetor urbano da Dengue e da Febre Amarela.		
Principais Ações:		
- Visita a imóveis de 02/ 02 meses – período ativo do larvicida.		
- Levantamento de índice para verificação de presença do <i>Aedes aegypti</i> no imóvel.		
- Palestras educativas em escolas, associações de moradores, entidades de classe, entre outras.		
- Coleta de pneus inservíveis.		
- Colocação de capas e tampas plásticas em caixas d'água descobertas.		
- Borrifação espacial com inseticida, no combate ao vetor na sua forma adulta, quando necessário.		
Principais Dados:		
Comparativo – Ações – 2004/2005		
Descrição das Ações	2004	2005
Número de imóveis trabalhados e inspecionados	1.006.741	493.700
Consumo de larvicida em Kg	94.7005,0	74.889
Pneus recolhidos	15.031	16.468
Capas para caixa de águas distribuídas	7.474	22
Tampas distribuídas à população	1.884	Todas distribuídas em 2004
Casos de Dengue Confirmados	173	344
Casos de Dengue Hemorrágica	00	00

Terrenos baldios inspecionados e trabalhados	21.875	19.695
Número de imóveis atendidos pela UBV (fumacê), em seus vários ciclos.	563.830	713.279

Programa: PROGRAMA DE CONTROLE DO CULEX (MURIÇOCA)

Objetivos Principais: Desenvolver atividades de combate á proliferação do Culex (muriçoca), principal transmissor da Filariose e da Encefalite.

Principais Atividades:

- Limpeza e drenagem, retificação do Rio Ipojuca, riachos, córregos e canais, em uma área de 30 Km semanalmente.
- Aterro e drenagem de locais alagados
- Colocação de peixes em coleções de águas.
- Pulverização com produtos químicos e biológicos
- Borrifação espacial com inseticida em Ultra Baixo Volume (UBV)

Principais Dados:

Descrição das Ações	2004	2005
Áreas inspecionadas/ tratadas pontos individuais	81.665	79.196
Áreas drenadas, capinadas em valas e córregos, poços e charcos em Km	74.936,00	102.490
Consumo de larvicida, químico e biológico em litros	563.400,00	441.865
Capinação nas margens do Rio Ipojuca e riachos da cidade em Km.	174	432
Quantidade de lixo recolhido no Rio Ipojuca, riachos e canais da cidade em tonelada	559	1.170

Fonte: DCVVA – Secretaria de Saúde de Caruaru/ PE – 2005.

Programa: CONTROLE DE ROEDORES (CONTROLE DA PESTE – DESRATIZAÇÃO)

Objetivos Principais: Desenvolvimento de Atividades objetivando controlar a presença indesejável de roedores, em especial o “rato”, em áreas urbanas e rurais, prevenindo doenças como a peste, assim como leptospirose, hantavirose, etc.

Principais Atividades (Execução intra e peridomiciliar):

- Combater os roedores, através da aplicação de raticidas (desratização).
- Ações de Educação em Saúde (anti-ratização)

Obs: a desratização é realizada em imóveis, galerias e nas proximidades do Rio Ipojuca, Riachos e Canais, além de hotéis e estabelecimentos hospitalares, etc.

Principais Dados:

Descrição das Ações	2004	2005
Imóveis tratados e orientados em ações educativas	13.140	13.228
Caso humano confirmado de Leptospirose	17*	07
Quantidade de raticida utilizado nas atividades em Kg	1.065	639

Fonte: DCVVA – Secretaria de Saúde de Caruaru/ PE – 2005.

* O número de casos de Leptospirose no ano de 2004, deveu-se a excessiva quantidade de chuvas que atingiram o município no ano corrente.

Programa: CONTROLE DAS LEISHMANIOSES

Objetivos Principais: Desenvolver ações de combate à proliferação do mosquito *flebótomo* (mosquito palha), transmissor da Leishmaniose Visceral e Tegumentar.

Principais Atividades:

- Inquérito entomológico (pesquisa do *flebótomo*)
- Inquérito sorológico (coleta de sangue em cães).
- Borrifação nos imóveis com a presença do **Flebótomo**, ou com casos positivos em pessoas ou animais, com bloqueio num raio de 500 metros.
- Eliminação de cães confirmados laboratorialmente para Leishmaniose.

Principais Dados:

Descrição das Ações	2004	2005
Número de localidades trabalhados em borrifação e inquérito sorológico	224	136
Amostras de sangue coletadas em cães	2.391	2.270

Fonte: DCVVA – Secretaria de Saúde de Caruaru/ PE – 2005.

Programa: CONTROLE DE VIGILÂNCIA ANIMAL E DE ANIMAIS SINANTRÓPICOS

Objetivos Principais: Capturar animais de pequeno porte dos logradouros públicos em geral.

Principais Atividades:

- Inspeção e, quando necessário, extinção de criadouros de bovinos, eqüinos, caprinos e ovinos na zona urbana.
- Captura com sinais clínicos de leishmaniose.
- Captura de cães reagentes positivos para leishmaniose, para fins de eutanásia, já que não existe tratamento destas doenças em cães.
- Captura de cães e gatos errantes (soltos em via pública), especialmente se o estado clínico põe em risco a saúde pública.
- O combate aos animais sinantrópicos já citados acima, são realizados através de limpeza e retirada do lixo em córregos, galerias e rio. Além do uso de inseticidas e larvicidas (químicos e biológicos).

Principais Dados:

Descrição das Ações	2004	2005
Cães eutanasiados laboratorialmente confirmado para Leishmaniose. Clinicamente suspeito de Cinomose e Neoplasia maligna e animais atropelados.	697	261
Criadouros inspecionados de suínos, eqüinos, bovinos, ovinos e caprinos.	72	169
Criadouros de suínos, eqüinos, bovinos, ovinos e caprinos, retirados por estarem em área urbana não autorizada, prejudicando a população.	104	62
Desinsetizações realizadas	355	975

Fonte: DCVVA – Secretaria de Saúde de Caruaru/ PE – 2005.

Programa: VIGILÂNCIA ENTOMOLÓGICA DA MALÁRIA

Objetivos Principais: Desenvolver ações de vigilância entomológica permanente, impedindo a entrada do mosquito *Anopheles* no município de Caruaru.

Programa: CONTROLE DA RAIVA ANIMAL

Objetivos Principais: Desenvolver ações que visam realizar a prevenção da Raiva, doença que possui 100% de letalidade.

Principais Atividades:

- Vacinação anti-rábica em massa em todos os cães e gatos, de todo o município de acordo com a orientação do Ministério da Saúde.
- Captura de cães e gatos com sintomas clínicos de Raiva.

- Envio de encéfalos para diagnóstico em laboratório, de animais suspeitos de Raiva.
- Acompanhamento a pessoas vítimas de acidentes por animais

Principais Dados:

Descrição das Ações	2004	2005
Número de animais vacinados – Cães e Gatos.	41.611	39.494
Coleta de encéfalos para exame do vírus Rábico	76	74
Acompanhamento de animais agressores suspeitos de Raiva	167	05
Animais eutanasiados clinicamente suspeito de Raiva	14	74
Busca ativa a pessoas que abandonaram o tratamento anti-rábico	203	124
Casos positivos de Raiva em animais	00	00

Fonte: DCVVA – Secretaria de Saúde de Caruaru/ PE – 2005.

Programa: CONTROLE DE CHAGAS

Objetivos Principais: Desenvolver ações que visam combater o vetor transmissor da Doença de Chagas.

Principais Atividades:

- Manter a Vigilância entomológica por Busca passiva, através de uma Rede de 53 Postos de Informações de Triatomíneos (51 PIT´s), geralmente instalados em Unidades de Saúde.
- Informação educativa tanto sobre o inseto transmissor, como em relação à doença.
- Pesquisa, captura do triatomíneo (barbeiro), borrifação com inseticida em imóveis com a presença desse inseto *hematófago*.

Principais Dados:

Descrição das Ações	2004	2005
- Número de imóveis trabalhados	109	231
- Quantitativo do Vetor Capturado	105	346
- Inseticida utilizado Kg	192	304
- Casos humanos confirmados	00	00
- PIT´s	51	51

Fonte: DCVVA – Secretaria de Saúde de Caruaru/ PE – 2005.

Programa: AÇÕES DE ENTOMOLOGIA

Objetivos Principais: Identificar, classificar e examinar vetores diversos, contribuindo com as ações executadas pela vigilância em saúde.

Principais Vetores Identificados, Classificados e Examinados laboratorialmente:

- *Aedes aegypti* – transmissor da Dengue e Febre Amarela.
- *Culex* – transmissor da Filariose e encefalite
- *Triatomíneos* – Transmissor da Doença de Chagas
- *Flebótomos* – Transmissor das Leishmanioses
- *Anophelis* – transmissor da Malária
- Identificação de animais sinantrópicos: rato, pombo, morcego, mosca, mosquito, pulga, formiga, escorpião, aranha, taturana, lacraia, abelha, vespa, entre outros.

Principais Dados:

Descrição das Ações	2004	2005
- Mosquito <i>Culex quinquefasciatus</i> , popular muriçoca, transmissor da Filariose e encefalite, capturado em armadilhas luminosas do tipo New Jersey, para controle do Programa de Combate ao Culex, instalados nos bairros da cidade.	16.235	26.235
- Mosquito Flebótomo, transmissor das Leishmanioses capturados nas armadilhas luminosas do tipo New Jersey, para controle do Programa de Combate as leishmanioses, instaladas nos bairros da cidade.	93	58
- Mosquito Anopheles, transmissor da Malária, capturados nas armadilhas luminosas do tipo New Jersey, para controle Programa de Vigilância Entomológica e Epidemiológica da Malária, instalados nos bairros da cidade.	210	162
- Mosquito <i>Aedes taeniorhynchus</i> , transmissor da encefalite, capturados nas armadilhas luminosas do tipo New Jersey, instaladas nos bairros da cidade.	375	253
- Larvas de <i>Culex quinquefasciatus</i> (muriçoca), classificados para o Programa de Combate ao culex	11.860	4.066
- Larvas de <i>Aedes aegypti</i> , classificados para o programa de Controle da Dengue e Febre Amarela.	108.377	50.358
Triatomíneos capturados, transmissor da Doença de Chagas.	231	346

Fonte: DCVVA – Secretaria de Saúde de Caruaru/ PE – 2005.

Programa: CLÍNICA MÉDICA VETERINÁRIA

Objetivos Principais: Realizar atendimento clínico e cirúrgico a pequenos animais (cães e gatos).

Principais Dados:

Descrição das Ações	2004	2005
- atendimentos realizados (animais atendidos), entre: consultas, partos normais, curativos, vacinação anti-rábica, imobilização com gesso, procedimentos cirúrgicos, soroterapia e outros. (atendimentos a partir do dia 10 de outubro de 2003, quando a mesma foi inaugurada).	5.094	5.493

Fonte: DCVVA – Secretaria de Saúde de Caruaru/ PE – 2005.

IX. DESEMPENHO DA REDE AMBULATORIAL

Abaixo, encontram-se os quadros que demonstram o desempenho da Produção Ambulatorial do Município de Caruaru em 2005 e anos anteriores.

GRUPO 1- Ações Executadas por Profissionais de Enfermagem e Outros Profissionais de Saúde de Nível Médio***SUB-GRUPO 02 – Outras Ações Executadas por Enfermeiro (a) e Outros Profissionais de Saúde de Nível Médio - Atendimento Individual – Por Paciente.*****- PROCEDIMENTOS INDIVIDUAIS POR PACIENTE–2000/ 2001/ 2002/2003/2004/2005**

PROCEDIMENTO	2000	2001	2002	2003	2004	2005
Adm. De medicamentos por paciente	14.284	45.528	113.832	190.741	309985	280175
Adm. De medicamentos para TB	406	642	268	247	0	218
Adm. De med para Hanseníase	809	963	324	311	304	568
Assit. Ao Parto s/ Distória por Parteiras	04	13	6	0	0	0
Coleta de linfa p/ prof. De m. leprae	245	22	3	0	107	14
Coleta de material p/ exame de laboratorial.Patologia Clínica	5.151	10.796	42.942	64.298	51667	44702
Curativo por paciente	35.612	35.075	37.445	55.655	49857	42631
Inalação/ Nebulização	35.805	36.258	38.954	62.964	57360	62553
Mitsuda (Hanseníase)	20	215	0	19	0	23
Pesquisa de Plasmódio	0	02	0	0	0	0
PPD (tub.) ID	0	84	0	0	77	268
Retirada.de pontos de Cirurgia Básica – Por paciente	4.591	4.076	3.829	5.222	5314	4553
Terapia de Reidratação Oral	2.933	2.551	3.304	6.433	4676	3805
TOTAL	99.860	136.225	240.907	385.890	479347	439510

FONTE: SMS/ CARUARU – DEPLAN – SIA/ SUS – 2006.

Atividades em Grupo – Nível Médio
ATIVIDADES EM GRUPO REALIZADO POR PROF. NÍVEL MÉDIO – 2000/2005

PROCEDIMENTOS	2000	2001	2002	2003	2004	2005
Ativ. Educativa com Grupo na comunidade/unidade realizada por profissional de nível médio	4.488	5.536	3.344	8.393	5136	4064
Ativ. Executada por Agente comunitário de Saúde	315.100	480.764	502.062	551.444	707848	805299
Visita Domiciliar realizada por Prof. e Nível Médio	2.505	7.325	6.485	72.343	6980	4510
TOTAL	322.093	493.625	511.891	632.180	719964	813873

FONTE: SMS/ CARUARU – DEPLAN – SIA/ SUS – 2006.

GRUPO 02 – Ações Médicas Básicas

SUB-GRUPO 01: Procedimentos Clínicos
- CONSULTAS MÉDICAS BÁSICAS –2000 - 2001- 2002 – 2003 – 2004 - 2005

PROCEDIMENTO	2000	2001	2002	2003	2004	2005
Consulta Médico do PSF	101.941	119.015	159.004	165.120	181139	166563
Consulta Médico em Clínica Médica	42.642	73.060	68.603	49.419	55128	61736
Consulta em Clínica Pediátrica	76.829	81.199	88.449	72.698	60216	50707
Consulta Médica em Clínica Ginecológica	17.730	18.987	21.839	20.156	23644	22766
Consulta MédicaClínica Gineco-obstétrica	10.547	7.893	5.885	3.670	2301	3057
Atend. Clínica p/ inserção de DIU	07	02	45	581	198	10
Consulta Pré-natal realizada por médico	4.448	3.074	1.941	1.135	778	909
Cons. Médica para Hanseníase	1.409	1.082	1.013	767	498	389
Consulta/Atendimento de Urg. em Clín. Básica	5.619	23.263	72.307	131.618	101.034	98313
Consulta/Atendimento de Urg. Em Clín. Básicas com Remoção	47	178	1.718	1.257	1105	2434
Atend. Clínico p/ inserção Diafragma	01	03	01	24	0	3
Consulta Médica Domiciliar	0	0	0	0	4	14
TOTAL	261.220	327.756	420.805	446.445	426.045	406901

FONTE: SMS/ CARUARU – DEPLAN – SIA/ SUS – 2006.

- QUANTIDADE DE CONSULTAS MÉDICAS – PSF REALIZADAS POR UNIDADE DE SAÚDE –2000/2001/ 2002/2003/2004/2005

Consultas Médicas – PSF	2000	2001	2002	2003	2004	2005
PSF Alto Moura	3.992	5.629	5.511	5.764	6770	5428
PSF Itaúna	3.324	3.867	4.372	4.417	4078	4852
PSF Gonçalves Ferreira	3.263	3.799	3.649	4.319	4605	3105
PSF Juá	2.960	3.488	3.567	4.483	3050	2125
PSF Lajes	3.350	4.770	4.234	3.470	3635	3261
PSF Murici	4.128	4.506	5.448	4.424	4533	4190
PSF Pau Santo	2.554	2.599	3.363	4.638	4125	2362
PSF Peladas	4.846	3.090	4.190	4.682	4111	5194
PSF RiachoDoce	4.535	4.623	5.175	3.573	3287	4874
PSF Terra Vermelha	3.965	4.020	4.519	4.240	3297	3100
PSF Xicuru	3.679	3.602	4.240	6.603	6108	1395
PSF Malhada de Barreiras Queimada	2.325	2.739	4.684	4.425	4260	3147
PSF Serra Velha	3.969	2.905	4.764	5.547	5195	3478
PSF Rafael	3.801	4.713	5.302	3.577	2965	3326
PSF Cajá	4.811	4.278	4.800	5.234	5246	1427
PSF Lagoa de Pedra	4.363	3.634	4.572	4.321	3704	3549
PSF João Mota	4.338	3.134	3.834	3.271	3090	4261
PSF São João da Escócia	3.421	3.923	3.498	3.656	3609	3858
PSF Centenário	5.598	5.656	5.812	4.931	4220	5509
PSF José Carlos Oliveira	5.080	5.965	4.224	4.282	5393	5452
PSF Morro Centenário	4.424	4.757	6.037	4.851	4517	5263
PSF Morro Bom Jesus	5.967	4.598	5.885	5.395	4935	5254

PSF Morro São. Fracisco	4.364	3.961	4.687	4.242	4781	4746
PSF Agamenon Magalhães	4.263	4.711	5.255	3.919	5673	5804
PSF Padre Inácio	0	4.633	4.398	6.147	6281	6288
PSF Salgado I	4.621	4.343	4.345	3.538	5029	5243
PSF Salgado II	0	1.184	3.446	4.184	4288	4586
PSF Salgado III	0	0	3.010	3.385	5383	3071
PSF Salgado IV	0	147	3.671	5.466	4364	4514
PSF Vila Kennedy I	0	510	4.535	4.402	5852	6390
PSF Vila Kennedy II	0	1.222	4.561	4.135	4404	3672
PSF Santa Rosa	0	1.337	4.349	4.711	5550	5468
PSF Caiucá	0	1.145	4.048	5.357	5056	3075
PSF José Liberato	0	1.267	3.652	4.445	4200	4444
PSF Jardim Panorama	0	2.127	3.517	5.318	5337	6092
PSF Cidade Jardim	0	2.133	3.850	4.358	5141	5078
PSF Agamenon Magalhães II	0	0	0	813	4019	2746
PSF José Carlos Oliveira II	0	0	0	103	2688	1974
PSF Lagoa Do Algodão	0	0	0	420	0	0
PSF Jardim Panorama II	0	0	0	74	4261	5983
PSF São João da Escócia II	0	0	0	0	4099	2979
Total	101.941	119.015	159.004	165.120	181139	166563

FONTE: SMS/ CARUARU – DEPLAN – SIA/ SUS – 2006.

SUB-GRUPO 02 – PROCEDIMENTOS CIRÚRGICOS

PROCEDIMENTOS CIRURGICOS REALIZADOS 2000/ 2001/ 2002/2003/2004/2005

PROCEDIMENTOS CIRÚRGICOS BÁSICOS	2000	2001	2002	2003	2004	2005
	639	1.227	7.182	2.564	2930	3162

FONTE: SMS/ CARUARU – DEPLAN – SIA/ SUS – 2006.

GRUPO 03 – Ações Básicas em Odontologia

PROCEDIMENTOS BÁSICOS EM ODONTOLOGIA 2000/ 2001/ 2002/2003/2004/2005

PROCEDIMENTO	2000	2001	2002	2003	2004	2005
1ª Consulta odontológica	19.278	27.712	30.091	35.799	46158	54717
Aplicação tópica de Flúor p/ sessão	6.910	12.835	26.346	40.373	31154	53009
Procedimento Coletivo	644	83	5.371	14.616	11533	21186
Outros Procedimentos Básicos de Odontologia	72.491	84.259	105.402	125.929	132150	178768
Total de Ações Básica em Odontologia	99.323	124.889	167.210	216.717	220995	307680

FONTE: SMS/ CARUARU – DEPLAN – SIA/ SUS – 2006.

GRUPO 04 – Ações executadas por outros Profissionais de Nível Superior

AÇÕES EXECUTADAS POR OUTROS PROFISSIONAIS DE NÍVEL SUPERIOR 2000/2001/ 2002/2003/2004/2005

PROCEDIMENTO	2000	2001	2002	2003	2004	2005
Assist. ao parto s/distócia p/ enfer. Obstetra	0	0	0	3	0	0
Ativ. Educ. atenç. Bas. Grupo na comunidade	49	7.296	2.536	1.163	1556	1786
Ativ Educ. . atenç. Bas. Grupo na unidade	1.451	1.377	4.073	11.469	8858	12897
Cons/Atend. Atenç. Básica enfermeiro	7.157	10.324	8.483	8.867	9766	7173
Cons/Atend. Atenç. Bás. Outros prof.	2.249	1.796	2.867	1.472	1372	454
Cons/Atend. Domiciliar atenç. Básic.Enferm.	91	0	29	51	10	0
Visita domiciliar cons/atend. Bás. Outros prof.	0	22	8	6	0	0
Ativ. Educ. grupos na comunidade PACS/PSF	3.607	976	1.053	1.349	2445	1860
Cons/Atend. Enfermeiro na unidade PACS/PSF	97.054	68.651	70.538	84.541	122246	111789
Cons/Atend. Domiciliar de enfermeiro PACS/PSF	7.478	8.775	3.545	4.403	2929	3425
TOTAL	119.136	99.217	93.132	113.324	149.182	139.384

FONTE: SMS/ CARUARU – DEPLAN – SIA/ SUS – 2006

GRUPO 07 – Procedimentos Especializados Realizados por Profissionais Médicos, Outros de Nível Superior e de Nível Médio

SUB-GRUPO 01 – Procedimentos Especializados Realizados por Profissionais Médicos

ATENDIMENTOS ESPECIALIZADOS –2000/ 2001/ 2002 / 2003/ 2004/2005

PROCEDIMENTO	2000	2001	2002	2003	2004	2005
Atendimento Médico com Observação até 24 horas	551	6.025	6.029	5.889	4127	2447
Atendimento Pré- Hospitalar Emerg e Trauma II	0	0	0	0	0	1466
Parecer Técnico Ocupacional	0	0	0	0	0	0
Atendimento Méd Especializado em Urg/ Emerg	0	0	0	23.366	87381	97262
Atend Específ Alta ao Pac Submetido ao Trat Autoadmin	130	160	89	6	0	0
Atendimento Específico para Alta ao paciente Submetido ao Tratamento Supervisionado	0	0	0	0	0	0
TOTAL	681	6.185	6.118	29.261	91508	101175

FONTE: SMS/ CARUARU – DEPLAN – SIA/ SUS – 2006.

Consultas Médicas Especializadas

- QUANTIDADE DE CONSULTAS MÉDICAS ESPECIALIZADAS –2000/2001/2002/2003/2004/2005

ESPECIALIDADE	2000	2001	2002	2003	2004	2005
Consulta Médica em Cardiologia	2.560	7.394	10.089	9.263	12502	13572
Consulta Cirurgia Vascular	0	0	0	882	1836	1939
Consulta Cirurgia Pediátrica	0	0	0	335	572	603
Consulta Médica em Oncologia	0	0	0	5	0	0
Consulta Médica em Reumatologia	0	0	772	2.498	1153	1777
Consulta Médica em Angiologia	0	0	257	360	0	0
Consulta Médica em Infectologia	376	503	353	528	369	364
Consulta Médica em Tisiologia	1.284	1.069	1.038	1.144	2043	1731
Consulta Médica em Acidente do Trabalho	0	01	798	4.366	0	735
Consulta Médica em Urologia	0	1.786	2.522	1.923	3480	5898
Consulta Médica em Dermatologia	0	51	1.323	3.736	5313	6337
Consulta Médica em Oftalmologia	0	1.029	5.288	8.163	12838	15053
Consulta Médica em Otorrinolaringologia	0	47	408	87	1120	7069
Consulta Médica em Psiquiatria	0	442	6.536	10.541	11905	14974
Consulta Médica em Endocrinologia e Metabologia	0	504	1.434	2.039	2102	2039
Consulta Médica em Neurologia	0	2.464	5.071	4.922	5856	6745
Consulta Médica em Cirurgia Geral	0	1.483	2.845	2.172	1934	2081
Consulta Médica em Ortopedia	0	06	371	1.338	1349	1932
Consulta Médica em Geriatria	0	0	576	0	0	0
Consulta Médica em Gastroenterologia	0	0	0	0	0	1158
Consulta Médica em Nefrologia	0	0	0	0	0	1
Consulta Médica em Mastologia	0	0	0	0	0	126
TOTAL	4.220	16.779	39.681	54.302	64372	84134

FONTE: SMS/ CARUARU – DEPLAN – SIA/ SUS – 2006.

SUB-GRUPO 02 – Procedimentos especializados Realizados por Outros Profissionais de Nível Superior 2000 - 2001 – 2002 – 2003 - 2004

ESPECIALIDADE	2000	2001	2002	2003	2004	2005
Ativ. Educ. em Assist. Espec. de alta Compl. na comunidade/unidade em grupo	720	900	2.202	4393	3696	4234
Ativ. Educ. em Assist. Espec. de alta Compl. na unidade em grupo	11	27	139	85	11	0
Consulta/atendimento em assistência espec de alta complexidade	4.860	12.299	12.514	13.542	10512	10984
Aplicação de teste p/ psicodiagnóstico	2.807	01	0	0	0	0
Terapias em grupo	174	30	391	236	797	943
Terapias individuais	2.972	4.668	5.969	6.600	8023	7500
Vis dom p/ cons/atend em assist. Especialidade. de alta comple.	66	02	1	43	32	4
FCES	0	05	0	0	0	0
FCES	0	55	0	0	0	0
FCES	0	05	0	0	0	0
TOTAL	6.019	17.992	21.216	24.899	23071	23665

FONTE: SMS/ CARUARU – DEPLAN – SIA/ SUS – 2006.

SUB-GRUPO 03 – Procedimentos Especializados realizados por Outros Profissionais de Nível Médio 2000 /2001 /2002 /2003 /2004/2005

PROCEDIMENTO	2000	2001	2002	2003	2004	2005
Teste específico para diabetes mellitus	0	300	1.163	1.183	1024	3535
Teste específico para diabetes mellitus glicosúria	0	09	106	536	282	1148
Teste específico para diabetes mellitus centonúria	0	18	1	21	222	691
TOTAL	0	327	1.270	1.740	1528	5374

FONTE: SMS/ CARUARU – DEPLAN – SIA/ SUS – 2006.

SUB-GRUPO 04 – Assistência Domiciliar por Equipe Multiprofissional 2000/ 2001/ 2002/ 2003/ 2004/2005

PROCEDIMENTO	2000	2001	2002	2003	2004	2005
Atendimento domiciliar terapêutico multiprofissional (ADTM) paciente portador HIV/ AIDS por visita em equipe	0	76	39	0	0	0
Atendimento domiciliar terapêutico multiprofissional (ADTM) paciente portador de outra patologias por visita em equipe	0	0	40	0	0	0

FONTE: SMS/ CARUARU – DEPLAN – SIA/ SUS – 2006.

SUB-GRUPO 05 – Procedimentos Especializados Realizados por Profissionais Médicos ou de Enfermagem ou Profissionais de Saúde de Nível Médio 2000 - 2001 – 2002 – 2003 – 2004 - 2005

PROCEDIMENTO	2000	2001	2002	2003	2004	2005
Coleta de material para exame citopatológico	11.552	16.358	21.582	19.755	20591	21066

FONTE: SMS/ CARUARU – DEPLAN – SIA/ SUS – 2006.

GRUPO 08 – Cirurgias Ambulatoriais Especializadas

CIRURGIAS AMBULATORIAIS ESPECIALIZADAS 2000 /2001 / 2002 / 2003/ 2004/2005

UPS	ESPECIALIDADE	QUANTIDADE DE PROCEDIMENTOS					
		2000	2001	2002	2003	2004	2005
Policlínica Batista	Cirurgia Geral	0	169	412	418	428	485
CENOC	Cirurgia Oftalmológica	0	45	385	875	501	0
HOC	Cirurgia Oftalmológica	0	27	237	163	131	170
Pronto Trauma	Cirurgia Geral	0	05	58	105	65	92
CSBJ	Cirurgia Geral	0	0	51	50	0	0
HMCSBJ	Cirurgia Geral	0	0	0	0	10	37
HSS	Cirurgia Geral	0	0	0	5	500	795
SUB-TOTAL		0	246	1.143	1.616	1635	1579
Policlínica do Salgado	Cirurgia Geral	0	73	194	163	40	0
CS Ana Rodrigues	Cirurgia Geral	0	0	0	240	356	320
Policlínica do Vassoural	Cirurgia Geral	0	0	0	0	0	48
SUB-TOTAL		0	73	194	403	396	368

TOTAL		0	319	1.337	2.019	2031	1947
--------------	--	----------	------------	--------------	--------------	-------------	-------------

GRUPO 10 – Ações Especializadas em Odontologia

2000			2001		
AÇÕES ESPECIALIZADAS	OUTRAS AÇÕES ESPECIALIZADAS (ODONTO RADIOLOGIA)	TOTAL	AÇÕES ESPECIALIZADAS	OUTRAS AÇÕES ESPECIALIZADAS (ODONTO RADIOLOGIA)	TOTAL
489	1.355	1.844	393	2.116	2.509

2002			2003		
AÇÕES ESPECIALIZADAS	OUTRAS AÇÕES ESPECIALIZADAS (ODONTO RADIOLOGIA)	TOTAL	AÇÕES ESPECIALIZADAS	OUTRAS AÇÕES ESPECIALIZADAS (ODONTO RADIOLOGIA)	TOTAL
1.827	3.648	5.475	4.429	3.843	8.272

2004			2005		
AÇÕES ESPECIALIZADAS	OUTRAS AÇÕES ESPECIALIZADAS (ODONTO RADIOLOGIA)	TOTAL	AÇÕES ESPECIALIZADAS	OUTRAS AÇÕES ESPECIALIZADAS (ODONTO RADIOLOGIA)	TOTAL
10034	7399	17433	14723	7057	21780

FONTE: SMS/ CARUARU – DEPLAN – SIA/ SUS – 2006.

GRUPO 11 – Patologia Clínica

PATOLOGIA CLÍNICA –2000/ 2001/ 2002 / 2003/ 2004/2005

UPS	2000	2001	2002	2003	2004	2005
Laboratório Osvaldo Cruz	10.573	12.006	109	0	0	0
Laboratório Municipal	0	25.564	74.252	88.040	100938	123131
Laboratório de Citopatologia	11.583	22.003	25.024	29.590	31030	28661
Laboratório COAS	2.938	6.736	6.323	3.733	2679	2827
CS Amélia de Pontes	1.410	1.054	270	1.531	2390	228
FOC	1.410	0	0	0	374	0
Laboratório Central	0	0	76.034	109.757	140571	169273
Total	32.631	67.363	182.012	232.651	277982	324120

FONTE: SMS/ CARUARU – DEPLAN – SIA/ SUS – 2006.

EXAMES DE VDRL REALIZADOS – 2000/ 2001/ 2002 /2003/2004/2005

ESPECIFICAÇÃO DO PROCEDIMENTO	2000	2001	2002	2003	2004	2005
VDRL	2.020	3.864	4.016	7.487	10855	14329

FONTE: SMS/ CARUARU – DEPLAN – SIA/ SUS – 2006.

GRUPO 13 – Radiodiagnóstico

Radiologia Simples

PROCEDIMENTOS DE RADIOLOGIA –2000/ 2001/ 2002 / 2003/ 2004/2005

UPS	2000	2001	2002	2003	2004	2005
Dr. Valadares	6.631	8.013	5.764	7.748	4803	2646
IP	0	1.846	7.460	8.669	6102	3823
CSBJ	0	1.122	4.364	2.734	114	0
Pronto trauma	0	0	32	04	397	313
CIM	0	0	0	0	11043	17404
Total	6.631	10.981	17.620	19.155	22459	24186

FONTE: SMS/ CARUARU – DEPLAN – SIA/ SUS – 2006.

Outros Exames de Radiologia

MAMOGRAFIAS REALIZADAS – 2000/ 2001/ 2002 / 2003/ 2004/2005

UPS	2000	2001	2002	2003	2004	2005
IP	0	482	2.517	2.258	1452	0
CIM	0	0	0	0	0	3730
CSBJ	0	4	165	101	0	0
TOTAL	0	486	2.682	2.359	1452	3730

FONTE: SMS/ CARUARU – DEPLAN – SIA/ SUS – 2006.

GRUPO 14 – Exames de Ultra-sonografia

EXAMES ULTRA-SONOGRÁFICOS – 2000/ 2001/ 2002/ 2003/2004/2005

UPS	USG						ECOCARDIOGRAMA					
	2000	2001	2002	2003	2004	2005	2000	2001	2002	2003	2004	2005
Casa de Saúde Bom Jesus	0	159	526	5	0	0	0	0	0	0	0	0
Ecocárdio	0	0	0	0	0	0	488	917	1.825	2.328	2690	2639
IP	0	44	143	13	0	9	0	0	0	0	0	0
Policlínica do Salgado	0	2918	7043	8.464	3172	0	0	0	0	0	0	0
Policlínica do Vassoural	0	0	0	5.369	3527	5027	0	0	0	0	0	0
CIM	0	0	0	0	5173	8031	0	0	0	0	0	0
TOTAL	0	3.121	7.712	13.851	11872	13067	488	917	1.825	2.328	11568	2639

FONTE: SMS/ CARUARU – DEPLAN – SIA/ SUS – 2006.

GRUPO 17 – Diagnose

DIAGNOSE – 2000/2001/ 2002/ 2003/2004/2005

Grupo de Procedimentos	2000	2001	2002	2003	2004	2005
Diagnose	3.091	8.279	17.311	20.518	23.332	29390

FONTE: SMS/ CARUARU – DEPLAN – SIA/ SUS – 2006.

DIAGNOSE POR ESPECIALIDADE – 2002

UPS	DIAGNOSE 2002					
	Oftalmologia	Neurologia	GINECOLOGIA	Gastroenterologia	CARDIOLOGIA	Otorrinolaringologia
HOC	2228	0	0	0	0	0
CENOC	3691	0	0	0	0	0
PMC	0	0	2287	1685	5063	343
POLIC. BATISTA	0	0	0	359	0	173
Ecocárdio	0	0	0	0	440	0
Alexandre Varela	0	1042	0	0	0	0
TOTAL	5919	1042	2287	2044	5503	516

DIAGNOSE POR ESPECIALIDADE – 2003

UPS	DIAGNOSE 2003					
	OFTALMOLOGIA	NEUROLOGIA	GINECOLOGIA	GASTROENTEROLOGIA	CARDIOLOGIA	OTORRINOLARINGOLOGIA
HOC	1.439	0	0	0	0	0
CENOC	7.289	0	0	0	0	0
PMC	0	0	1.839	1.939	5.798	0
POLIC. BATISTA	0	0	0	189	0	0
Ecocárdio	0	0	0	0	543	0
Alexandre Varela	0	664	0	0	0	0
HSS	0	0	0	0	818	0
TOTAL	8.728	664	1.839	2.128	7.159	0

DIAGNOSE POR ESPECIALIDADE – 2004

UPS	DIAGNOSE 2004					
	OFTALMOLOGIA	NEUROLOGIA	GINECOLOGIA	GASTROENTEROLOGIA	CARDIOLOGIA	OTORRINOLARINGOLOGIA
HOC	724	0	0	0	0	0
CENOC	7727	0	0	0	0	0
PMC	0	0	1737	2095	7086	0
POLIC. BATISTA	0	0	0	99	0	234
Ecocárdio	0	0	0	0	626	0
Alexandre Varela	0	631	0	0	0	0
HSS	0	0	0	0	1758	0
RAQUEL	0	297	0	0	0	0
CIM	0	0	0	818	0	0
TOTAL	8451	928	1737	3012	9470	234

DIAGNOSE POR ESPECIALIDADE – 2005

UPS	DIAGNOSE 2005					
	OFTALMOLOGIA	NEUROLOGIA	GINECOLOGIA	GASTROENTEROLOGIA	CARDIOLOGIA	OTORRINOLARINGOLOGIA
HOC	934	0	0	0	0	0
CENOC	0	0	0	0	0	0
PMC	0	0	1918	3312	7621	0
POLIC. BATISTA	0	0	0	68	0	44
Ecocárdio	0	0	0	0	682	0
Alexandre Varela	0	950	0	0	0	0

Cristina Arruda	1295	0	0	0	0	0
RAQUEL	0	537	0	0	0	0
TOTAL	2229	1487	1918	3380	8303	44

FONTE: SMS/ CARUARU – DEPLAN – SIA/ SUS – 2006.

GRUPO 18 - Fisioterapia

PROCEDIMENTOS DE FISIOTERAPIA –2000/ 2001/ 2002/2003/2004/2005

2000	2001	2002	2003	2004	2005
7.440	13.864	28.623	22.752	30538	32218

FONTE: SMS/ CARUARU – DEPLAN – SIA/ SUS – 2006.

GRUPO 19 – Terapias Especializadas

TERAPIAS ESPECIALIZADAS – 2002

UPS	TERAPIAS ESPECIALIZADAS 2002	
	OFTALMOLOGIA	GINECOLOGIA
HOC	120	0
CENOC	191	0
PMC	0	12
TOTAL	311	12

FONTE: SMS/ CARUARU – DEPLAN – SIA/ SUS – 2006.

TERAPIAS ESPECIALIZADAS – 2003

UPS	TERAPIAS ESPECIALIZADAS 2003	
	OFTALMOLOGIA	GINECOLOGIA
HOC	01	0
CENOC	989	0
PMC	0	145
TOTAL	990	145

TERAPIAS ESPECIALIZADAS – 2004

UPS	TERAPIAS ESPECIALIZADAS 2004	
	OFTALMOLOGIA	GINECOLOGIA
HOC	42	0
CENOC	138	0
PMC	0	261
TOTAL	180	0

TERAPIAS ESPECIALIZADAS – 2005

UPS	TERAPIAS ESPECIALIZADAS 2005	
	OFTALMOLOGIA	GINECOLOGIA
HOC	277	0
OFTALMEDS	166	0
PMC	0	193
TOTAL	443	193

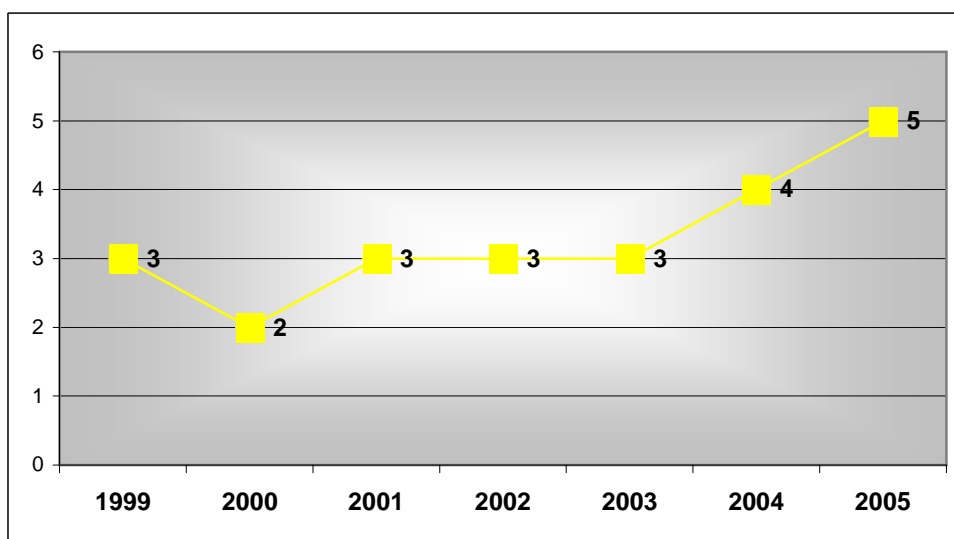
FONTE: SMS/ CARUARU – DEPLAN – SIA/ SUS –

X. DESEMPENHO DA REDE HOSPITALAR

GESTÃO MUNICIPAL/SUS.

No ano 2005, o número de Unidades Prestadoras de Serviços de Saúde que realizaram internamentos hospitalares, aumentou, conforme observa-se no gráfico a seguir:

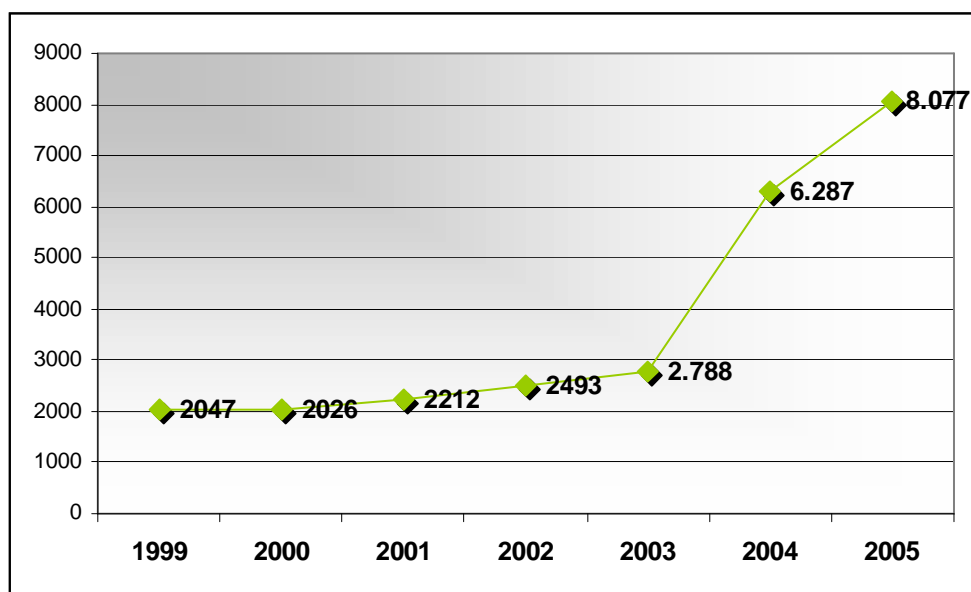
NÚMERO DE UPS COM INTERNAMENTOS HOSPITALARES SOB GESTÃO MUNICIPAL DO SUS



Fonte: SMS – Caruaru/DEPLAN/SIH/SUS-2006

O número de internamentos hospitalares, sob gestão municipal apresentou um aumento de **28%** em relação a 2004.

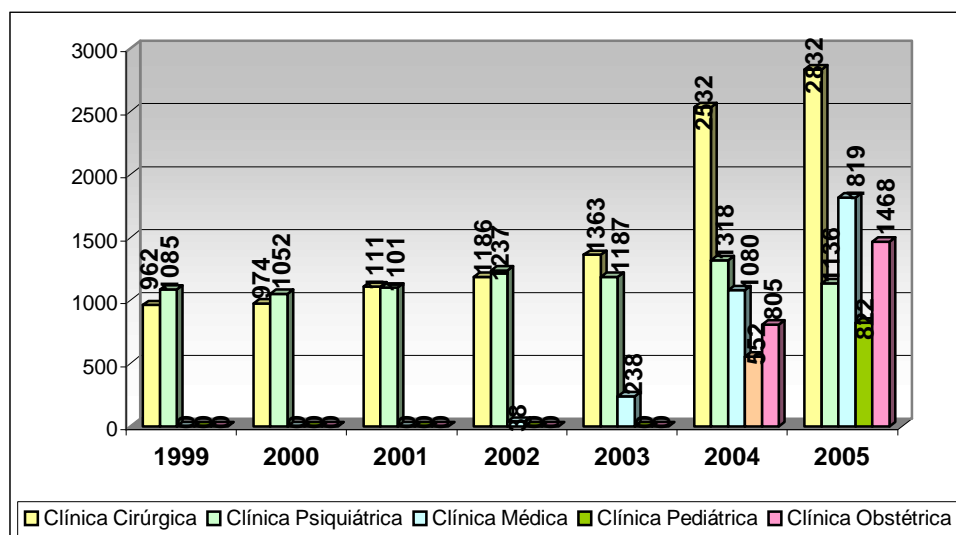
Nº DE INTERNAMENTOS HOSPITALARES SOB GESTÃO MUNICIPAL DO SUS



Fonte: SMS – Caruaru/DEPLAN/SIH/SUS-2006

O gráfico abaixo demonstra a evolução dos internamentos/especialidade sob gestão municipal. Pode-se observar, portanto, aumento no número absoluto de internações nas Clínicas Cirúrgica, Médica, Pediátrica e Obstétrica. A Clínica Psiquiátrica apresenta uma queda no número de internamentos.

Nº DE INTERNAMENTOS HOSPITALARES NAS CLÍNICAS CIRÚRGICA, MÉDICA, PSIQUIÁTRICA, PEDIÁTRICA E OBSTÉTRICA SOB GESTÃO MUNICIPAL/ SUS



Fonte: SMS – Caruaru/DEPLAN/SIH/SUS-2006.

Em relação à necessidade, o quadro abaixo demonstra o percentual de cobertura nas especialidades.

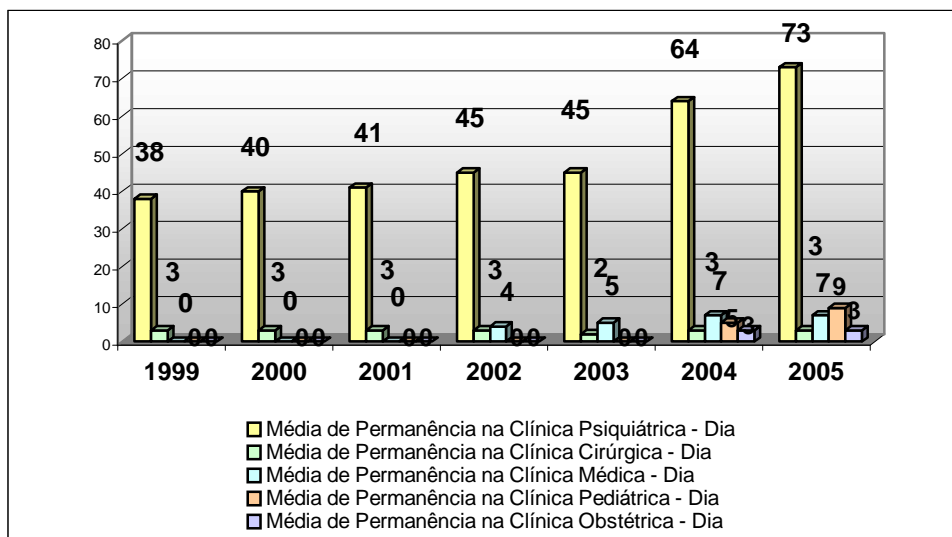
**PERCENTUAL DE COBERTURA DOS INTERNAMENTOS HOSPITALARES
NAS CLÍNICAS CIRÚRGICA, MÉDICA, PEDIÁTRICA, OBSTÉTRICA E
PSIQUIÁTRICA, SOB GESTÃO MUNICIPAL EM RELAÇÃO À
NECESSIDADE DO MUNICÍPIO (PARÂMETRO: SIS PPI – 2004)**

ESPECIALIDADE	Nº DE INTERNAMENTOS	NECESSIDADE	% DE COBERTURA
Clínica Psiquiátrica	1.136	606	117,49%
Clínica Cirúrgica	2.832	4.169	60,73%
Clínica Médica	1.819	3.818	28,29%
Clínica Pediátrica	822	3.289	16,78%
Clínica Obstétrica	1.468	5.429	14,83%

Fonte: SMS – Caruaru/DEPLAN/SIH/SUS-2006

No que diz respeito à média de permanência dos internamentos hospitalares sob gestão municipal, pode-se constatar que os internamentos na especialidade de psiquiatria vinham apresentando aumento desde 1999, permanecendo inalterado, entretanto, entre 2002 e 2003, e obtendo aumento substancial em 2004 e 2005, prosseguindo então, necessitando averiguação, por parte do Controle e Avaliação acerca desta ocorrência. A média de permanência da clínica médica permanece sem maiores alterações. A clínica pediátrica apresenta um aumento em relação ao ano anterior. Já a clínica cirúrgica permaneceu inalterada entre os anos de 2004 a 2005.

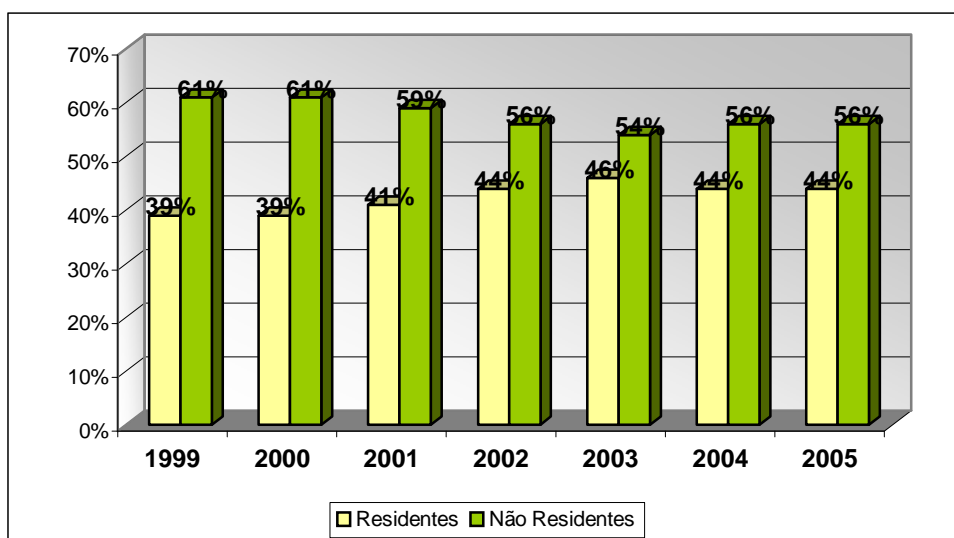
**MÉDIA DE PERMANÊNCIA DOS INTERNAMENTOS HOSPITALARES
SOB GESTÃO MUNICIPAL**



Fonte: SMS – Caruaru/DEPLAN/SIH/SUS-2006.

Quanto à procedência de pacientes internados nas Unidades Prestadoras de Serviços de Saúde sob a gestão municipal, os gráficos abaixo apresentam estudos comparativos com os anos anteriores por clínica.

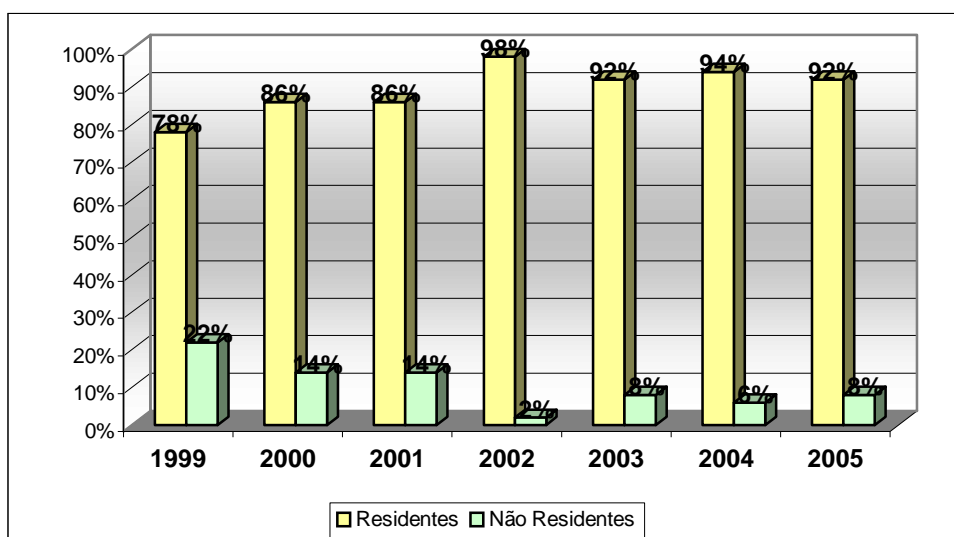
PERCENTUAL DE PROCEDÊNCIA DE PACIENTES NOS INTERNAMENTOS PSQUIÁTRICOS – CLÍNICA PSQUIÁTRICA DE CARUARU



Fonte: SMS – Caruaru/DEPLAN/SIH/SUS-2006

Na Clínica Psiquiátrica de Caruaru, pôde-se observar que o percentual de residentes permaneceu inalterado repetindo o mesmo percentual de 2004.

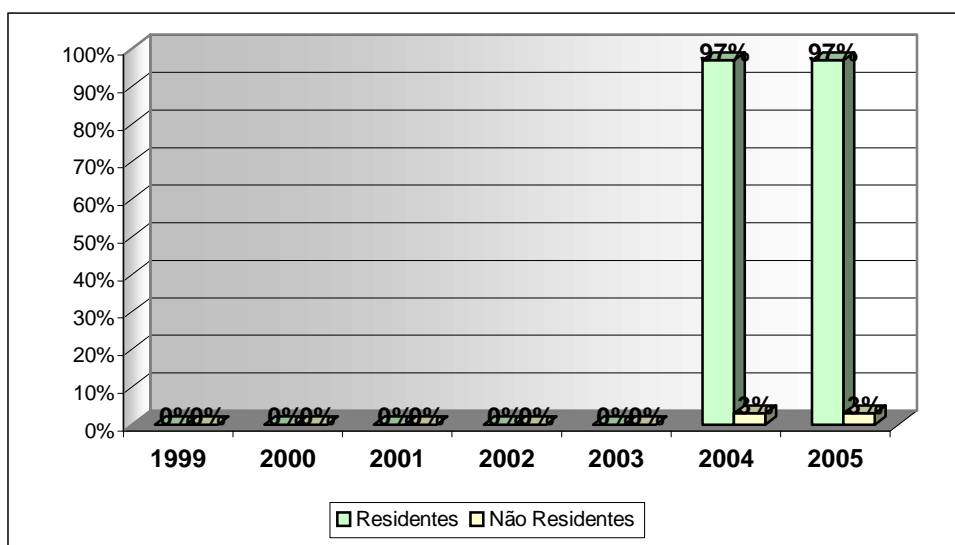
PERCENTUAL DE PROCEDÊNCIA DE PACIENTES NOS INTERNAMENTOS HOSPITALARES – CLÍNICA CIRÚRGICA



Fonte: SMS – Caruaru/DEPLAN/SIH/SUS-2006

Com relação à procedência de pacientes com internamento na Clínica Cirúrgica, observa-se que apesar do número de residentes ser bem maior em relação ao % de não residentes em 2005, este percentual diminuiu em relação ao ano 2004. Justifica-se pela pactuação dos municípios com Caruaru.

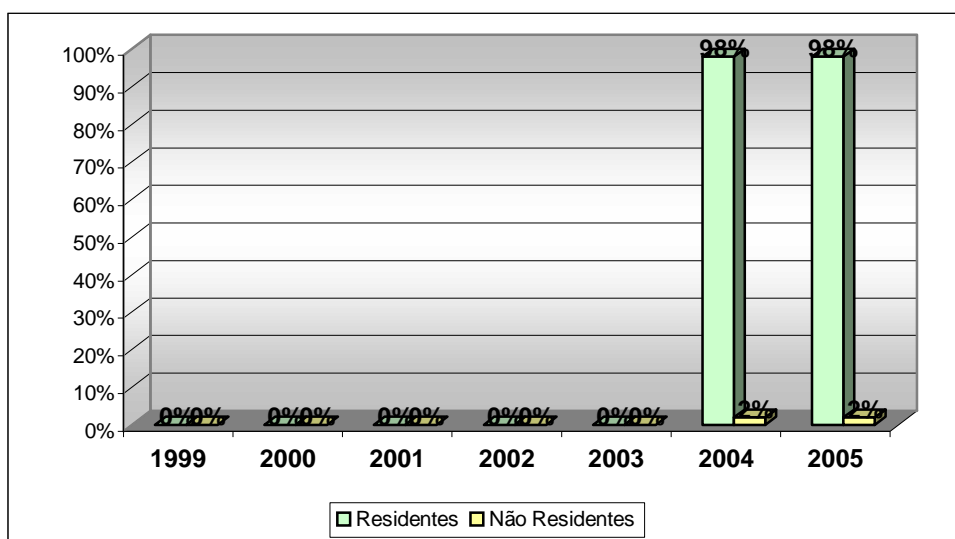
PERCENTUAL DE PROCEDÊNCIA DE PACIENTES NOS INTERNAMENTOS HOSPITALARES – CLÍNICA OBSTÉTRICA



Fonte: SMS – Caruaru/DEPLAN/SIH/SUS-2006

Em 2005, a Clínica Obstétrica apresentou o mesmo percentual em relação a 2004, de atendimento de pacientes residentes.

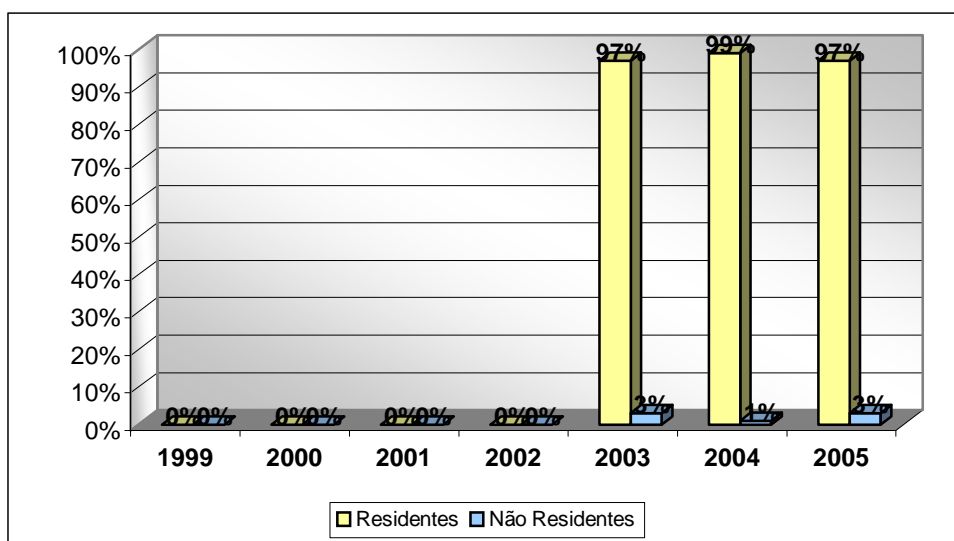
PERCENTUAL DE PROCEDÊNCIA DE PACIENTES NOS INTERNAMENTOS HOSPITALARES – CLÍNICA PEDIÁTRICA



Fonte: SMS – Caruaru/DEPLAN/SIH/SUS-2006

A Clínica Pediátrica apresentou o mesmo percentual em relação ao ano anterior.

PERCENTUAL DE PROCEDÊNCIA DE PACIENTES NOS INTERNAMENTOS HOSPITALARES – CLÍNICA MÉDICA



Fonte: SMS – Caruaru/DEPLAN/SIH/SUS-2006

A Clínica Médica apresentou diminuição no percentual de internamentos de residentes em relação aos não residentes, variando em 2%.

No que diz respeito aos cinco procedimentos mais solicitados na Clínica Cirúrgica – Cirurgia Geral obteve-se:

CINCO PROCEDIMENTOS MAIS SOLICITADOS/ REALIZADOS NA CLÍNICA CIRÚRGICA (CIRURGIA GERAL)/ 2005

PROCEDIMENTOS	QUANTIDADE
Histerectomia c/ anex. uni. ou bilateral	343
Herniorrafia inguinal unilateral	252
Colecistectomia	212
Colpoperineoplastia Anterior e Posterior	157
Herniorrafia Umbilical	107

Fonte: SMS – Caruaru/DEPLAN/SIH/SUS-2006

Quanto à Cirurgia Traumato-Ortopédica, os cinco procedimentos mais solicitados/ realizados foram:

CINCO PROCEDIMENTOS MAIS SOLICITADOS/ REALIZADOS NA CLÍNICA CIRÚRGICA (CIRURGIA TRAUMATO-ORTOPÉDICA)/ 2005.

PROCEDIMENTOS	QUANTIDADE
Cirurgia múltipla	76
Retirada de Fio ou Pino trans-ósseo	39
Tratamento Cirúrgico da fratura transtrocanteriana	32
Microcirurgia de nervos periféricos	27
Exploração cirúrgica de tendão	27

Fonte: SMS – Caruaru/DEPLAN/SIH/SUS-2006

Quanto à Clínica Médica na especialidade de Cardiologia, os cinco procedimentos mais solicitados/ realizados foram:

CINCO PROCEDIMENTOS MAIS SOLICITADOS/ REALIZADOS NA CLÍNICA MÉDICA (INTERNAMENTO EM CARDIOLOGIA)/ 2005

PROCEDIMENTOS	QUANTIDADE
Insuficiência Cardíaca	269
Pneumonia em adulto	220
AVC agudo	177
Diabetes Sacarino	154
Doença Pulmonar Obstrutiva Crônica	98

Fonte: SMS – Caruaru/DEPLAN/SIH/SUS-2006

Quanto à Clínica Pediátrica os cinco procedimentos mais solicitados/ realizados foram:

CINCO PROCEDIMENTOS MAIS SOLICITADOS/ REALIZADOS NA CLÍNICA PEDIÁTRICA (CLÍNICA PEDIÁTRICA)/ 2005.

PROCEDIMENTOS	QUANTIDADE
Entero infecções (pediatria)	142
Pneumonia do lactente	139
Crise asmática	134
Estreptococcias (pediatria)	87
Bronquiolite aguda	57

Fonte: SMS – Caruaru/DEPLAN/SIH/SUS-2006

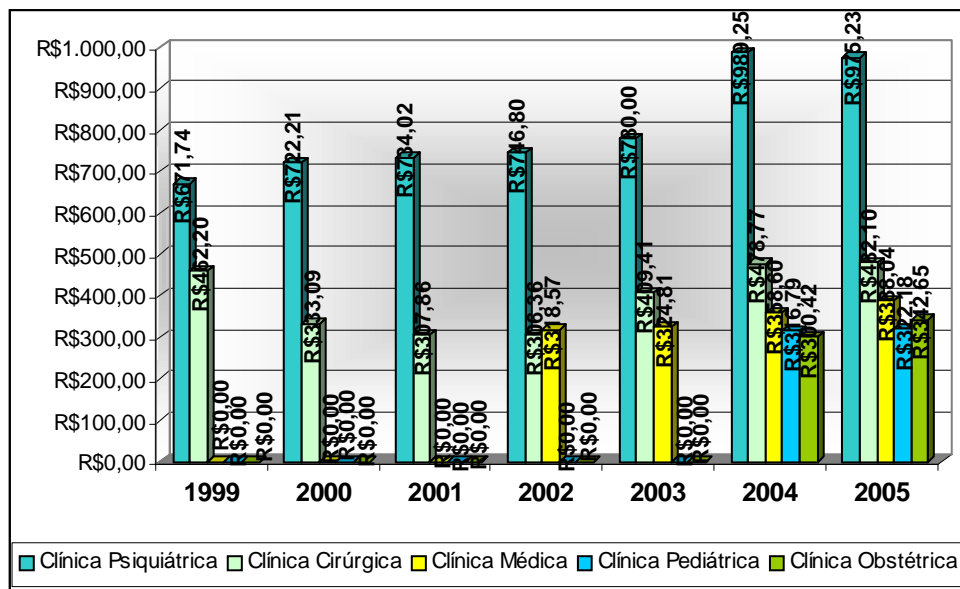
Quanto à Clínica Obstétrica os cinco procedimentos mais solicitados/ realizados foram:

CINCO PROCEDIMENTOS MAIS SOLICITADOS/ REALIZADOS NA CLÍNICA OBSTÉTRICA (INTERNAMENTO EM OBSTETRÍCIA)/ 2005

PROCEDIMENTOS	QUANTIDADE
Parto Normal	888
Cesariana	316
Curetagem pós-parto	190
Falso trabalho de parto	15
Infecção do aparelho genito-urinário durante a gravidez	13

Fonte: SMS – Caruaru/DEPLAN/SIH/SUS-2006

VALOR MÉDIO DE INTERNAMENTOS DA CLÍNICA PSIQUIÁTRICA, CIRÚRGICA, PEDIÁTRICA, OBSTÉTRICA E CIRÚRGICA



Fonte: SMS – Caruaru/DEPLAN/SIH/SUS-2006

Observa-se que o valor médio praticado na clínica psiquiátrica apresentou uma redução em relação ao ano anterior. Já nas clínicas Médica, Cirúrgica, Obstétrica e Pediátrica apresentaram aumento em comparação a 2004.

A Divisão de Controle e Avaliação deverá efetuar análise/acompanhamento acerca destas ocorrências.

A tabela abaixo apresenta os valores de procedimentos mais caros realizados nas Unidades Prestadoras de Serviço sob gestão municipal.

TABELA - VALORES DE PROCEDIMENTOS HOSPITALARES MAIS CAROS REALIZADOS SOB GESTÃO MUNICIPAL/2005

CÓDIGOS	PROCEDIMENTOS	ESPECIALIDADE	VALOR R\$
39003124	Artroplastia Parcial do Quadril	Traumato-Ortopedia	2.943,51
39013138	Trat. Cir. Frat. Transtrocanteriana	Traumato-Ortopedia	1.582,45
39011151	Trat. Cir. De Frat. Da Diáfise da Tíbia	Traumato-Ortopedia	1.575,16
31000002	Cirurgia Múltipla	Traumato-Ortopedia	1.195,24
40013049	Microcirurgia de Nervos Periféricos	Traumato-Ortopedia	753,33

Fonte: SMS – Caruaru/DEPLAN/SIH/SUS-2006.

Finalizando este sub-item, apresentamos os quadros abaixo que demonstram os valores gastos/ ano pelo município com internamentos hospitalares comparando com anos anteriores. Observamos que no ano de 2005, foram gastos 40% a mais com internamento hospitalar em relação ao ano anterior.

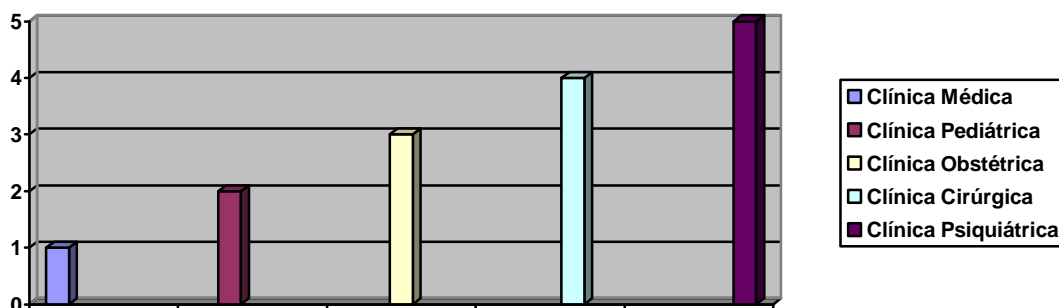
GASTOS EFETUADOS PELO MUNICÍPIO COM INTERNAMENTOS HOSPITALARES

ANO REFERÊNCIA	VALOR TOTAL R\$
1999	R\$ 1.173.477,00
2000	R\$ 1.084.196,50
2001	R\$ 1.150.180,11
2002	R\$ 1.304.144,88
2003	R\$ 1.561.495,87
2004	R\$ 2.825.541,63
2005	R\$ 3.946.864,08

Fonte: SMS – Caruaru/DEPLAN/SIH/SUS-2006.

INTERNAMENTOS HOSPITALARES DE RESIDENTES

O gráfico abaixo, demonstra a freqüência de internamentos hospitalares de residentes por clínica.



XI. PROGRAMAS ASSISTENCIAIS:

PROGRAMA DE CONTROLE DO CÂNCER DE CÓLO UTERINO

O PCCU é executado atualmente em **51** Unidades de Saúde no que diz respeito à coleta, ou **84%** de cobertura para coleta de material para exames.

O quadro a seguir, apresenta a evolução dos procedimentos que integram o PCCU:

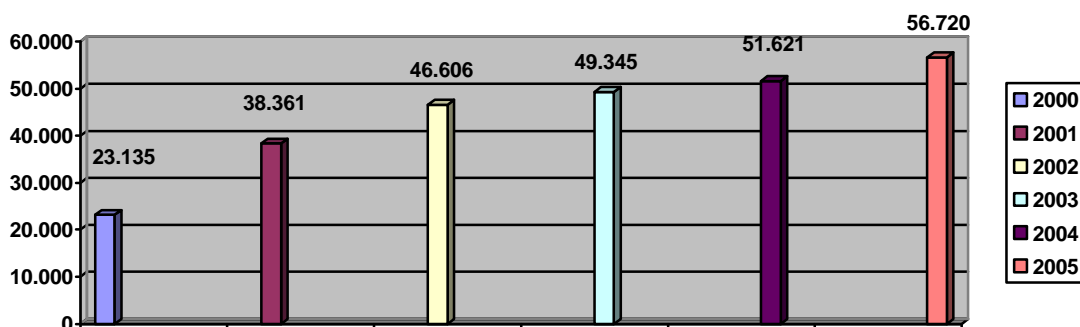
PROCEDIMENTOS INTEGRANTES DO PCCU

PROCEDIMENTO	2000	2001	2002	2003	2004	2005
Coleta de Material para exame Citopatológico	11.552	16.358	21.582	19.755	20.591	29.510
Citologia Oncótica	11.583	22.003	25.024	29.590	31.030	27.210

FONTE: SMS – CARUARU – DEPLAN – SIA/SUS 2005

O quadro acima demonstra uma incongruência entre os procedimentos relativos a Coleta de Material para Exame Citopatológico e os procedimentos de Citologia Oncótica ao longo dos anos 2000, 2001, 2002, 2003 e 2004, uma vez que este último possui maior registro. Tal incongruência indica uma grande probabilidade da ocorrência de sub-registro do procedimento Coleta de Material para Exame Citopatológico. Entretanto, em 2005, esta incongruência não se revelou, demonstrando, provavelmente, aperfeiçoamento do registro.

EVOLUÇÃO DOS PROCEDIMENTOS INTEGRANTES DO PCCU



Resultados dos Pactos da Atenção Básica – 2002/2005

INDICADORES	RESULTADO			
	2002	2003	2004	2005
- Razão entre exames citopatológicos cérvicos-vaginais em mulheres de 25 a 29 anos e a população feminina nesta faixa etária.	0,34	0,30	0.19	0,2

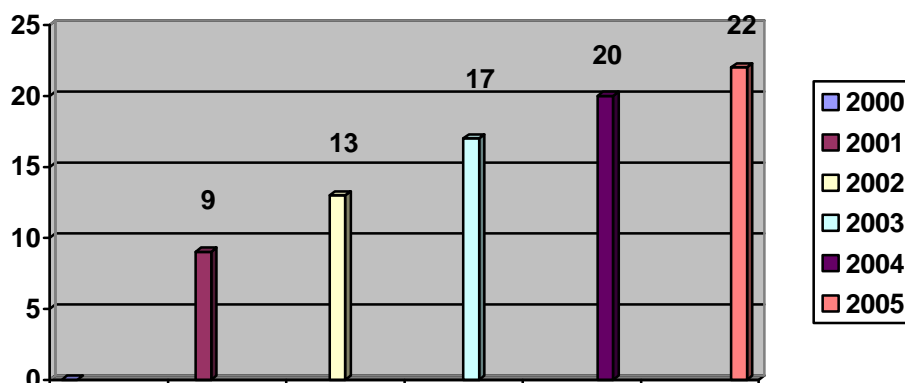
PROGRAMA DE SAÚDE BUCAL

Desde 1990, o Programa de Saúde Bucal encontra-se em funcionamento.

Em 2001, a Saúde Bucal começou a ser redefinida, sendo implantadas as primeiras equipes de saúde bucal nos PSF's.

Ao longo de 2005, 02 (duas) novas equipes foram implantadas, ampliando ainda mais o Programa nas Unidades de Saúde da Família.

EVOLUÇÃO DO NÚMERO DE EQUIPES DE SAÚDE BUCAL DA FAMÍLIA



Em 2005, o número total de procedimentos odontológicos foi ampliado em relação aos anos anteriores, conforme observa-se no quadro a seguir.

NÚMERO TOTAL DE PROCEDIMENTOS ODONTOLÓGICOS

PROCEDIMENTOS DE ODONTOLOGIA					
2000	2001	2002	2003	2004	2005
101.167	127.398	172.685	228.033	266.513	275.676

PERCENTUAL DE COBERTURA DE PROCEDIMENTOS DE ODONTOLOGIA

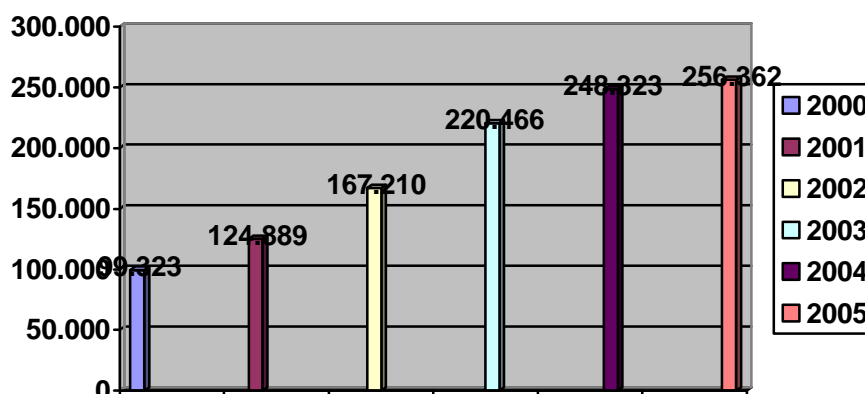
POPULAÇÃO/ ANO	NECESSIDADE APLICADA AO PARÂMETRO (02 PROCED./ HAB./ ANO)	QUANTIADE PRODUZIDA	PERCENTUAL DE COBERTURA
2000 – 253.634 HAB	507.268	101.167	20%
2001 – 258.176 HAB	516.352	127.398	25%
2002 – 262.036 HAB	524.072	172.685	33%
2003 – 265.934 HAB	531.868	228.033	43%
2004 – 269.826 HAB	539.652	266.513	49%
2005 – 278.655 HAB	557.310	267.893	

FONTE: SMS – CARUARU – DAPS – SAÚDE BUCAL – 2005

TABELA - NÚMERO DE PROCEDIMENTOS BÁSICOS DE ODONTOLOGIA

PROCEDIMENTOS BÁSICOS DE ODONTOLOGIA					
2000	2001	2002	2003	2004	2005
99.323	124.889	167.210	220.466	248.323	256.362

EVOLUÇÃO DA PRODUÇÃO DE PROCEDIMENTOS BÁSICOS DE ODONTOLOGIA



Quanto aos Procedimentos Especializados em Odontologia, pode-se concluir que no ano de 2005, houve uma ampliação efetiva em relação ao ano anterior, conforme quadro abaixo.

TABELA - NÚMERO DE PROCEDIMENTOS ESPECIALIZADOS DE ODONTOLOGIA

PROCEDIMENTOS ESPECIALIZADOS DE ODONTOLOGIA					
2000	2001	2002	2003	2004	2005
1.355	2.509	5.475	7.567	18.190	19.314

Outras Atividades:

QUANTIDADE	AÇÕES
04	Equipos odontológicos adquiridos
02	Equipos odontológicos recuperados
02	Serviços de odontologia básicos implantados
02	Equipes de saúde bucal da família implantadas
01/01	Serviços de odontologia especializados existentes/ implantados
256.362	Atendimentos básicos em odontologia
19.314	Atendimentos especializados em odontologia
38.437	Procedimentos Coletivos
43.963	1ª Consulta odontológica
6.177	Número de Tratamentos Odontológicos Completados
6.489	Exodontia de Dentes Permanentes

FONTE: SMS – CARUARU – DAS/ COORDENAÇÃO SAÚDE BUCAL/ 2005.

Resultados dos Pactos da Atenção Básica – 2002/2005.

INDICADORES	RESULTADO			
	2002	2003	2004	2005
Cobertura da Ação Coletiva, Escovação Dental Supervisionada	---	---	---	0,88
Cobertura de primeira consulta odontológica	12	13,46	17,10%	17,58%
Proporção de Exodontias em relação às ações odontológicas básicas individuais	Não Pactuado	Não Pactuado	3,91	Não Pactuado

PROGRAMA DE CONTROLE DO DIABETES MELITTUS (PCDM)

Em 1997, o Programa de Controle do Diabetes Melittus foi instalado no município de Caruaru. Em março de 2001, o PCDM foi descentralizado aos PSF's, tendo ainda, 51 Unidades de Referência para o Controle do Diabetes Melittus.

ANO DE REFERÊNCIA	Nº UPS COM PCDM
2001	39
2002	45
2003	50
2004	51
2005	51

FONTE: SMS – CARUARU – PACS/PSF - DAPS/ 2005.

Dentre as atividades que o PCDM realiza, podemos destacar: o acompanhamento médico mensal aos pacientes, apoio diagnóstico, orientação

nutricional, atividades educativas para a melhoria da qualidade de vida do paciente diabético, garantia da medicação, busca ativa dos pacientes faltosos, dentre outras atividades.

O PCDM possui os seguintes dados assistenciais:

4.153	DM CADASTRADOS
3.817	DM ACOMPANHADOS
91,91%	PERCENTUAL DE COBERTURA DE ACOMPANHAMENTO

FONTE: SMS – CARUARU – DAPS – PACS/PSF - 2005.

PROGRAMA DE CONTROLE DA HIPERTENSÃO ARTERIAL (PCHA)

O PCHA foi implantado em Caruaru em 1997. Em 2001, o PCHA foi descentralizado para as equipes de PSF.

Em 2005, o número de unidades que realizam o PCHA se manteve, conforme quadro abaixo:

ANO DE REFERÊNCIA	Nº UPS COM PCHA
2001	39
2002	45
2003	50
2004	51
2005	51

O PCHA também realizou algumas atividades educativas, de acordo com o demonstrativo a seguir:

Atividades Educativas em Grupo	552
Procedimentos Coletivos	552

O PCHA possui os seguintes dados acerca da morbidade (PACS/PSF).

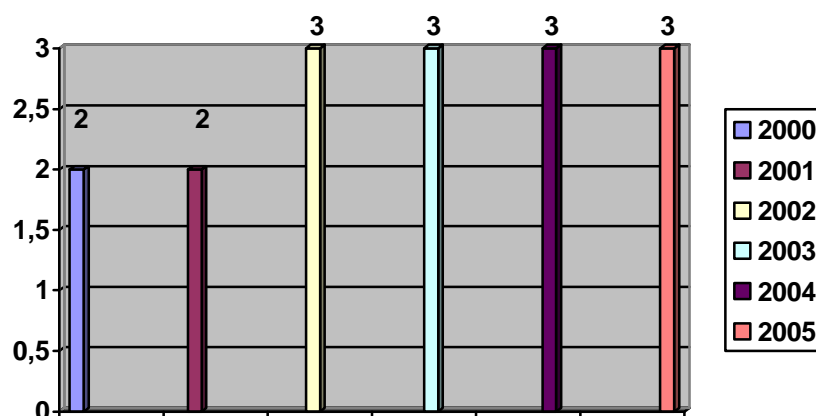
16.259	HÁ CADASTRADOS
14.809	HA ACOMPANHADOS
91,06%	PERCENTUAL DE COBERTURA DE ACOMPANHAMENTO

FONTE: SMS – CARUARU – DAPS – PACS/PSF – 2005.

PROGRAMA SAÚDE DA CRIANÇA

Em 2005, 03 Unidades de Saúde com Pronto Atendimento em Pediatria – sob Gestão Municipal - encontravam-se em funcionamento. O gráfico a seguir, apresenta série temporal com a evolução no número de Unidades saúde/ano.

GRÁFICO - NÚMERO DE UNIDADES DE SAÚDE COM PRONTO ATENDIMENTO EM PEDIATRIA – 2000/2005



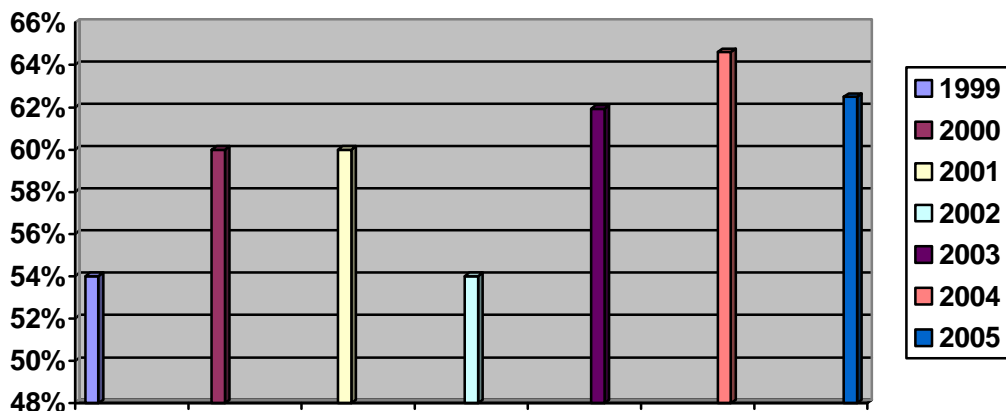
Em 2004, o município passou a contar com os primeiros internamentos hospitalares em clínica pediátrica sob gestão municipal. Para o ano de 2005, a gestão municipal contou com **27** leitos.

O quadro a seguir, apresenta o percentual de crianças de 0 a 4 meses amamentadas exclusivamente:

1999	2000	2001	2002	2003	2004	2005
54%	60%	60%	54%	61,94%	64,61%	62,49%

Fonte: SMS – Caruaru - SIAB

EVOLUÇÃO DO PERCENTUAL DE CRIANÇAS DE 00 A 04 MESES AMAMENTADAS EXCLUSIVAMENTE.



Com relação às Consultas Médicas em Pediatria, o próximo quadro demonstra o comportamento nos últimos 05 anos:

CONSULTA MÉDICA EM PEDIATRIA					
2000	2001	2002	2003	2004	2005
42.381	81.199	88.449	72.698	60.216	47.967

PROGRAMA SAÚDE DA MULHER

O Programa Saúde da Mulher foi implantado no município de Caruaru em 1997. O demonstrativo abaixo apresenta os principais procedimentos relacionados à saúde da mulher e seu desempenho ao longo do ano 2005.

Nº DE PROCEDIMENTOS DO PROGRAMA SAÚDE DA MULHER – 2005

SERVIÇO	Nº DE PROCEDIMENTOS
Colposcopia	700
Coleta Citologia Oncótica	29.510
Mamografia	3.730
Ultrassonografia	13.067
VDRL – gestantes	4.696
Consultas Médicas em Ginecologia	22.766
Consultas Médicas em Obstetrícia	3.057

* Fonte: SMS – Caruaru – DEPLAN – SIA/SUS

FONTE: SMS – CARUARU – DAS – COORDENAÇÃO MUNICIPAL SAÚDE DA MULHER/ 2005.

Segundo dados provenientes do SINASC, **98,76%** foi a cobertura das consultas de pré-natal (04 ou mais consultas).

Resultados dos Pactos da Atenção Básica – 2002/2005

INDICADORES	RESULTADO			
	2002	2003	2004	2005
Taxa de mortalidade materna	19,55/ 100.000	00	19,65/	37,47 x 100.000
Proporção de Nascidos Vivos de mães com 04 ou mais consultas de pré-natal	91%	92,78	100.000 94,20%	93,25%
Proporção de óbitos de mulheres em idade fértil investigados	100	100	100	100%
Taxa de Mortalidade por Câncer de Colo de Útero	04/ 100.000	0,71	6,34/ 100.000	4,1 x 100.000
Taxa de Mortalidade por Câncer de Mama	06/ 100.000	10,12/ 100.000	9,87/ 100.000	Não Pactuado
Proporção de nascidos Vivos de mães com 07 ou mais consultas de pré-natal	50,97%	X 54,68%	61,76%	Não Pactuado
Número de Casos Confirmados de Sífilis Congênita	09	03	27	---

PROGRAMA DE COLETA LABORATORIAL DESCENTRALIZADA

Em 2001, a Secretaria de Saúde implantou o Programa de Coleta Descentralizada (COLAB). Os quadros a seguir, apresentam o desempenho do COLAB em 2005.

MESES	ESPECIFICAÇÃO	
	Nº de Coletas Descentralizadas Realizadas	Nº de UPS atendidas
Janeiro	3.055	50
Fevereiro	2.605	50
Março	3.632	50
SUB-TOTAL	9.292	-
Abril	3.274	50
Maio	3.518	50
Junho	2.992	50
SUB-TOTAL	19.076	-
Julho	3.336	50
Agosto	3.740	50
Setembro	3.298	50
SUB-TOTAL	29.450	-
Outubro	3.063	50
Novembro	3.068	50
Dezembro	3.145	50
SUB-TOTAL	9.276	50
TOTAL	38.726	50

COORDENAÇÃO DA REDE LABORATORIAL DO MUNICÍPIO

ATENDIMENTO NA REDE LABORATORIAL

ANO	Nº DE CLIENTES ATENDIDOS	EXAMES REALIZADOS
2001	6.761*	22.263****
2002	35.386**	144.517*****
2003	46.469**	212.986*****
2004	63.598***	243.459*****
2005	54.777	259.926

* Atendimentos no Laboratório Municipal e COAS/ CTA** Atendimentos no Laboratório Central, Laboratório Municipal e COAS/ CTA.*** Atendimentos no Laboratório Central, Laboratório Municipal, COAS/ CTA e Hospital Municipal de Caruaru Casa de Saúde Bom Jesus.**** Exames realizados no Laboratório Municipal.***** Exames realizados no Laboratório Municipal e Laboratório Central.***** Laboratório Central e Laboratório Municipal.

OUTROS INDICADORES					
INDICADOR	2001	2002	2003	2004	2005
- Média Mensal de clientes atendidos	563	2.949	3.872	5.299	4.565
- Média Mensal de exames realizados	1.855	12.043	17.748	20.288	21.636
- Média diária de clientes atendidos	19	98	129	177	150
- Média diária de exames realizados	62	401	592	676	721

LABORATÓRIO MUNICIPAL	ANO- BASE	Nº DE CLIENTES	EXAMES REALIZADOS
	2001	5.902	22.263
	2002	17.542	74.021
	2003	18.867	94.472
	2004	18.968	100.892
	2005	19.246	108.562

LABORATÓRIO CENTRAL	ANO-BASE	Nº DE CLIENTES	EXAMES REALIZADOS
	2002 *	16.380	70.496
	2003	25.633	118.514
	2004	31.872	142.567
	2005	35.531	151.364

- EM 10 MESES DE FUNCIONAMENTO.

HOSPITAL	ANO-BASE	Número de Pacientes	Número de Pacientes Mensal	Número de Pacientes Diário
----------	----------	---------------------	----------------------------	----------------------------

MUNICIPAL	2004	8.236	1.029	34,3
	2005	14.232	1.186	39,5

PROGRAMA EDUCAÇÃO EM SAÚDE (PES)

O PES foi implementado de maneira contundente em 2001, formando inclusive um Grupo de Teatro (EDUCARTE). O quadro a seguir, apresenta as principais atividades do EDUCARTE EM SAÚDE desenvolvidas em 2005.

MESES	LOCAIS	TEMAS	Nº DE PARTICIPANTES
JAN	Apresentação em Comemoração a 01 (um) ano de Implantação do LIGUE SAÚDE 12/01 (manhã) – Largo da Conceição 12.01 (noite) – Auditório do CDL. FÉRIAS COLETIVA	Ligue Saúde	(03 apresentações) 200 pessoas
FEV	Escola Professor Machadinho, Hospital Municipal, Escola Capitão João Velho, Loteamento Paraíso, Escola Laudelino Rocha e Centro de Saúde do Salgado.	Doenças de Veiculação Hídrica, Saúde Bucal, Ligue Saúde e Humanização (Drs. Da Alegria)	(09 apresentações) 992 pessoas
MAR	Hospital Jesus Nazareno, Pólo Comercial, Escola Tabosa de Almeida, Largo da Conceição, Escola Municipal Dom Severino Melo, Hospital Municipal, Escola José Raimundo Neto Parque 18 de Maio (Feira de Artesanato), Escola Jesuína Rego, Hospital Regional do Agreste e Escola Josélia Florêncio.	Humanização (Drs. Da Alegria), Saúde Bucal, Saúde da Mulher, Doenças de Veiculação Hídrica, DST/AIDS.	(26 apresentações) 5.082 pessoas
SUB-TOTAL	-----	-----	(38 apresentações) 6.274 pessoas
ABR	Escola Josélia Florêncio, Escola Jesuína Rego, Comunidade do São João da Escócia, Hospital Jesus Nazareno, Escola Santa Rita de Cássia, Hospital Municipal, Escola Adventista, Hospital Regional do Agreste, Penitenciária Juiz Plácido de Souza, Distribuidora Sertanejo, Escola Duque de Caxias e Largo da Conceição.	Projeto Alvorada, Humanização (Drs. Da Alegria), Doenças de Veiculação Hídrica, Saúde Bucal, Hipertensão e Diabetes, Imunização e DST/AIDS.	(23 apresentações) 4.117 pessoas
MAI	Hospital Jesus Nazareno, Creche Érica Patrícia, PSF	Saúde da Mulher, DST/AIDS, Saúde do	(23 apresentações) 2.258 pessoas

	Terra Vermelha, Distribuidora Sertaneja, Escola Profº Mário Sette, Escola Profº Luiz Pessoa, Hospital Municipal, Tiro de Guerra, Escola Profª Teresa Neuma, Hotel Eduardo de Castro, Hospital Regional do Agreste, APODEC, Policlínica da 3ª Idade, Escola Felisberto de Carvalho, Policlínica do Salgado, Escola Maria Anunciada, Escola Maria de Lourdes Pepeu e AMBEV.	Idoso, Humanização (Drs. Da Alegria), Imunização E Saúde Bucal.	
JUN	Hospital Jesus Nazareno, PSF Morro Centenário, Escola Profº Machadinho, Largo da conceição, Hospital Municipal, PSF Agamenon Magalhães, Hospital Regional do Agreste e Policlínica do Vassoural.	Humanização (Drs. Da Alegria), DST/AIDS, Imunização e Saúde do Idoso Obs: No dia 02/06 realizamos grande mobilização comemorativa do DIA DO MEIO AMBIENTE pelas principais ruas do centro da cidade. Como parte da programação do Projeto Alvorada.	(13 apresentações) 2.925 pessoas
SUB-TOTAL	-----	-----	(59 apresentações) 8.800 pessoas
JUL	Escola Professor Kermógenes, CAIC, Hospital Jesus Nazareno, Escola Profª Sinhazinha, Creche Tia Carminha, Escola Capitão João Velho, Hospital Municipal, Escola Maria Digna, Lar da Criança Pobre do Salgado e do Centenário, Hospital Regional do Agreste, Creche Municipal da cidade de Jurema – PE e PSF do Juá.	DST/AIDS, Humanização (Drs. Da Alegria) e Saúde Bucal e Corporal	(18 apresentações) 2.035 pessoas
AGO	Clínica da Criança, Escola Cristina Tavares, Escola Profº Machadinho, Hospital Jesus Nazareno, Escola Profº Kermógenes, Escola Mestre Vitalino, Escola Josélia Florêncio, Conferência Vicentina do Jardim Liberdade, Colégio Souza Leão, Escola Profª Ivã do Carmo, Escola Manoel Félix de Almeida, Escola Dom Antônio Soares Costa, Creche Tia Carminha, Largo da Conceição, Creche Tia	Saúde Bucal, Saúde da Mulher, DST/AIDS, Emergência, Humanização (Drs. Da Alegria), Saúde Bucal e Corporal, Dengue e Imunização.	. (42 apresentações) 4.773 pessoas

	Babu, Hospital Municipal, Escola Profº Luiz Pessoa, Escola Laudelino Rocha, Escola Joel Pontes, Escola Paulina Monteiro, Favela Salgadinho, SESC, Escola Presidente Kennedy, Pastoral da Criança e Hospital Regional do Agreste.		
SET	Escola Pedro de Souza, Escola Gianette Silva, Conferência Vicentina do Vassoural, Policlínica do Salgado, PSF Gonçalves Ferreira, Colégio Municipal Álvaro Lins, Hospital Municipal, Onda Mar Hotel, Escola Josélia Florêncio, Escola Profº Luiz Pessoa, Escola Profº José Leão, Escola Santos Anjos, Caruaru Park Hotel, Casa das Rendeiras, SESC, Escola Profª Sinhazinha, Escola Duque de Caxias e CAIC.	Saúde Bucal e Corporal, DST/AIDS, Hipertensão e Diabetes, Emergência, Saúde da Mulher, Humanização (Drs. Da Alegria), SAMU e Saúde do Idoso.	(28 apresentações) 3.113 pessoas
SUB-TOTAL	-----	-----	(88 apresentações) 9.921 pessoas
OUT	Escola Pedro de Souza, Escola José Clemente de Souza, Escola Genésio Campos, Hospital Jesus Nazareno, Escola Manoel Trajano (Carapotós), Casa do Trabalhador, Creche Justina Freitas, Escola Batista, Conferência Vicentina do Crato, Hospital Municipal, Escola Maria do Socorro Freitas, PSF de Terra Vermelha, PSF de Xicuru, Escola João Vênio Silva, PSF de Gonçalves Ferreira, Hotel Portal de Gravatá, PSF João Mota, Hospital Regional do Agreste, Colégio Estadual, Escola Tomé Claudino Torres, Associação de Moradores do Riachão, Escola Maria Lourdes Pepeu, Escola Adelino Alves, Creche Lar da Criança Pobre do Salgado e do Centenário, Escola Manoel Félix de Almeida e Escola Josélia Florêncio.	Saúde da Mulher, DST/AIDS, Humanização (Drs. Da Alegria), Hipertensão e Diabetes e Saúde Bucal.	(29 apresentações) 2.984 pessoas
NOV	FAVIP, PSF do Murici, Escola Maria Bezerra Torres, Escola Joel Pontes, Escola Manoel	DST/AIDS, Saúde Bucal e Higiene Corporal, Saúde da Mulher,	(29 apresentações) 2.286 pessoas

	Valdevino, Escola Dom Vital, Escola Adelino Alves, Largo da Conceição, Escola Paulina Monteiro, Escola Faustino Vila Nova, Lar da Criança, Escola Major Sinval, Escola Viver, Igreja Nossa Sra. Das Graças, Escola Manoel Bezerra, Hospital Regional do Agreste, Escola Santa Rosa, Escola Natália Limeira, Escola Santo Amaro, Externato Caruaru, Escola Profª Sinhazinha, Escola Profª vã do Carmo, Escola Estadual Paulina Monteiro e Escola Profº Machadinho.	Humanização (Drs. Da Alegria), Diabetes e Dengue.	
DEZ	Largo da Conceição, Hospital Jesus Nazareno, Hospital Municipal, Escola Capitão João Velho, Pronto trauma, Escola Profª Maria Alice, Escola Maria Félix, Escola José Clemente, PSF de Peladas, Clínica Psiquiátrica Centro de Saúde Ana Rodrigues e Galpão das Artes.	Hipertensão e Diabetes, Saúde da Mulher, DST/AIDS, Saúde Bucal e Higiene Corporal, Humanização (Drs. Da Alegria).	(14 apresentações) 2.795 pessoas
SUB-TOTAL	-----	-----	(72 apresentações) 6.795 pessoas
TOTAL	-----	-----	(257 apresentações) 32.290 pessoas

PROGRAMA NACIONAL DE IMUNIZAÇÃO (PNI)

Em 2005, o Programa Nacional de Imunização realizou três campanhas vacinais, obedecendo o seguinte calendário:

- ABRIL – CAMPANHA DE VACINAÇÃO DO IDOSO**

População Idosa do Município (60 e + anos)	Quantidade de Idosos Vacinados (60 e + anos)	Cobertura Vacinal
25.820	20.470	79,27%

- JUNHO – 1ª ETAPA DA CAMPANHA CONTRA A POLIOMELITE**

População do Município (0 a 04 anos)	Quantidade de Crianças Vacinados (0 a 04 anos)	Cobertura Vacinal
26.161	27.885	106,59%

- AGOSTO – 2ª ETAPA DA CAMPANHA CONTRA A POLIOMELITE

População do Município (0 a 04 anos)	Quantidade de Crianças Vacinados (0 a 04 anos)	Cobertura Vacinal
26.161	28.661	109,55%

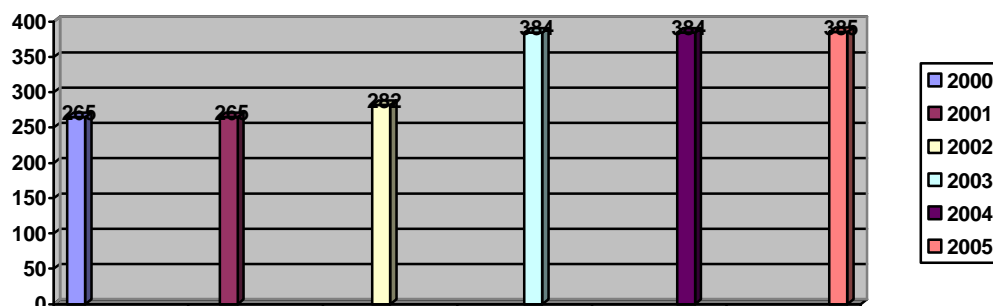
TABELA – ANÁLISE DO DESEMPENHO/ TIPO DE IMUNIZANTE

TIPO DE IMUNIZANTE	% DE COBERTURA	% RECOMENDADO PELO MINISTÉRIO DA SAÚDE
BCG	170,36%	90%
Hepatite B	101,68%	95%
Poliomelite	107,89%	95%
Tetra	103,67%	95%
Influenza	79,27%	70%

PROGRAMA DE AGENTES COMUNITÁRIOS DE SAÚDE

O gráfico abaixo apresenta a evolução do PACS de 2000 a 2005.

GRÁFICO – EVOLUÇÃO NÚMERO DE AGENTES COMUNITÁRIOS DE SAÚDE 2000/2005



DADOS REFERENTES AO PACS:

65.202	Nº DE VISITAS DOMICILIARES DOS ACS'S – 2005
385	Nº DE ACS'S – 2005

FONTE: SMS – CARUARU – DAPS – COORDENAÇÃO PACS/ PSF – 2006.

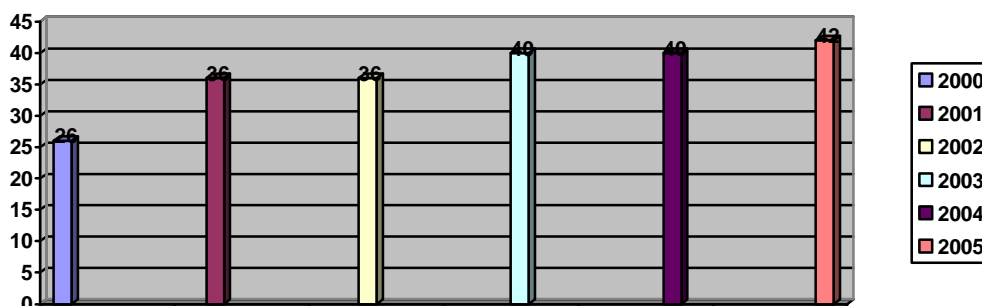
Resultado do Pacto da Atenção Básica - 2005.

INDICADOR	RESULTADO 2005
Média mensal de visitas domiciliares por família.	0,8

PROGRAMA SAÚDE DA FAMÍLIA

O Programa Saúde da Família – PSF – teve o início de sua implantação no ano de 1997. Em 2001, o número de equipes de PSF foi ampliado, apresentando um incremento equivalente a 38%. Atualmente, o município possui **42** equipes de Programa Saúde da Família. O percentual de cobertura do PSF em 2004 foi equivalente a **55,30%**.

GRÁFICO – EVOLUÇÃO NÚMERO DE EQUIPES DO PROGRAMA SAÚDE DA FAMÍLIA – 2000/2005



OUTROS DADOS ACERCA DO PSF:

Consultas Médicas – PSF	2000	2001	2002	2003	2004	2005
Consultas Médicas Básicas – PSF	101.941	119.015	159.004	165.120	181.139	166.563
Cons/Atend. Enfermeiro Na Unidade PACS/PSF	97.054	68.651	70.538	84.541	122.246	111.789
Cons/Atend. Domiciliar De Enfermeiro PACS/PSF	7.478	8.775	3.545	4.403	2.929	3.425
TOTAL	208.473	198.442	235.089	256.067	308.318	281.777

FONTE: SMS - CARUARU – DEPLAN – SIA/ SUS – 2005.

PROGRAMA DE SAÚDE MENTAL

O Programa de Saúde Mental foi implantado na Secretaria Municipal de Saúde em 2001. Com uma Unidade de Saúde Especializada em

Saúde Mental implantada em 2001 e um Centro de Atenção Psicossocial instalado em 2003, O PSM apresentou os seguintes dados em 2005.

CAPS

Número de Pacientes Cadastrados no Programa de Saúde Mental (CAPS Crescendo com Dignidade)	211
Número de Pacientes cadastrados no Serviço de Saúde Mental que foram internados (CAPS Crescendo com Dignidade)	08
Percentual de Internamento (CAPS Crescendo com Dignidade)	3,79%

UNIDADE DE SAÚDE MENTAL

Número de Consultas em Psicologia realizadas na Unidade de Saúde Mental	2.188
Número de Consultas em Serviço Social (Unidade Municipal de Saúde Mental)	1.115
Número de Consultas Médicas em Psiquiatria realizadas na Unidade Municipal de Saúde Mental	9.510
Número de Pacientes Cadastrados no Programa de Saúde Mental (Unidade Municipal de Saúde Mental)	2.016
Número de Pacientes cadastrados no Serviço de Saúde Mental que foram internados (Unidade Municipal de Saúde Mental)	15
Percentual de Internamento (Unidade Municipal de Saúde Mental)	0,74%

OUTRAS UNIDADES

Número de Consultas em Psicologia realizadas na Rede Municipal de Saúde	2.232
Número de Consultas Médicas em Psiquiatria realizadas na Rede Municipal de Saúde	4.531

GERAL

Número de Pacientes Cadastrados no Programa de Saúde Mental (TOTAL)	2.227
Número de Pacientes cadastrados no Serviço de Saúde Mental que foram internados (TOTAL)	23
Percentual de Internamento (TOTAL)	1,03%

PRODUÇÃO AMBULATORIAL X PARÂMETROS DE NECESSIDADE *- CONSULTA MÉDICA EM PSIQUIATRIA - PERCENTUAL DE COBERTURA UNIDADES DE SAÚDE SOB-GESTÃO MUNICIPAL

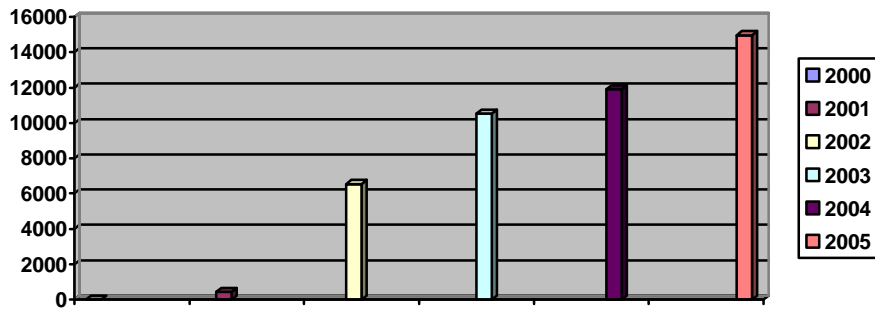
Ano Base	População IBGE	Parâmetro	Produção	% Cobertura
2000	253.634	3.733/ano	00	00,00%
2001	258.176	3.799/ano	442	11,63%
2002	262.036	3.838/ano	6.536	170,29%**
2003	265.934	3.971/ano	10.541	265,44%**
2004	269.826	4.029/ano	11.905	295,48%**
2005	278.655	4.160/ano	14.974	360%**

Fonte: SMS - DEPLAN - SIA/ SUS / 2005.

* Portaria GM nº 1.101/2002.

** Estes percentuais estão a maior que a necessidade porque o município é sede de módulo assistencial segundo o PDR.

GRÁFICO - Nº DE CONSULTAS DE PSIQUIATRIA

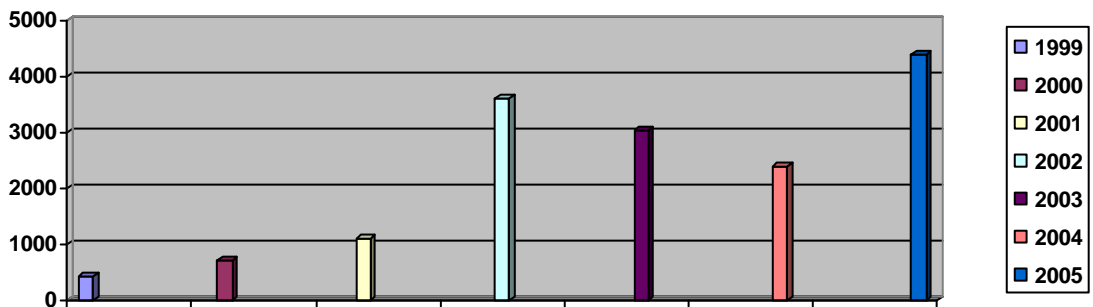


PRODUÇÃO AMBULATORIAL – PROCEDIMENTOS DE PSICOLOGIA – UNIDADES SOB GESTÃO MUNICIPAL

ESPECIFICAÇÃO	1999	2000	2001	2002	2003	2004	2005
Unidades sob Gestão Municipal – Produção Ambulatorial em Consultas de Psicologia	420	709	1.094	3.627	3.044	2.387	4.420

Fonte: SMS – DEPLAN – SIA/ SUS – 2005.

EVOLUÇÃO CONSULTAS EM PSICOLOGIA – GESTÃO MUNICIPAL – 1999 A 2005



PROGRAMA SAÚDE DO IDOSO

O Programa do Idoso foi implantado no município em 2002. A seguir, os principais dados de atendimento.

POLICLÍNICA DA 3ª IDADE

Procedimentos Realizados				
Descrição do Procedimento	2002	2003	2004	2005
Administração de Medicamentos por Paciente	13	117	70	57
Coleta de Material para Ex. Laboratorial em Pat. Clínica	462	1581	1194	1.297
Curativo por Paciente	59	423	362	554
Inalação / Nebulização	71	151	193	125
Retirada de Pontos de Cirurgias Básicas - Por Paciente	01	17	03	34
Consulta em Clínica Médica	872	2845	2715	2.856
Consulta em Ginecologia	451	483	352	195
Procedimentos Coletivos (Paciente/Mes)	08	00	00	00
Consulta Odontológica (1ª Consulta)	718	694	566	591
Aplicação Terapêutica Intensiva com Fluor - Por Sessão	551	1060	765	855
Aplicação de Selante por Dente	41	203	442	707
Escariação por Dente	00	83	00	00
Raspagem, Alisamento e Polimento por Hemi-Arcada	635	1292	708	00
Curet. Sub-Gengival e Poli. Dentário por Hemi-Arcada	06	01	23	03
Sel. de Cavidades com Cimento Provisório – por Dente	30	94	71	00
Capeamento Pulpar Direto em Dente Permanente	23	26	28	35
Restauração com Amalgama de Duas ou mais Faces	46	59	26	43
Restauração com Amalgama de Uma Face	51	50	22	32
Restauração com Compósito Envolvendo Ângulo Incisal	02	03	02	00
Restauração Fotopolimerizável de Duas ou mais Faces	181	220	203	214
Restauração Fotopolimerizável de Uma Face	168	249	225	327
Exodontia de Dente Permanente	154	154	189	182
Remoção de Resto Radicular	37	46	24	38
Tratamento de Alveolite	01	01	01	03
Tratamento de Hemorragia ou Pequenos Procedimentos de Emergência	119	254	331	767
Ulotomia	01	08	09	00
Atividade Educativa Atenção Básica com Grupo na Comunidade-Nível Superior	48	33	00	116
Ativid. Educativa em Atenção Básica com Grupo na Unidade.	289	1684	1230	585
Cons ./Atendimento em Atenção Básica de Enfermeiro(a)	563	191	10	00
Cons./Atend. Em Atenção Básica de Outros Profissionais	09	02	00	00
Visita Domiciliar Cons./Atendimento em At. Básica de	06	06	00	00

Consulta em Cardiologia	416	695	913	841
Consulta em Dermatologia	463	858	759	479
Consulta em Geriatria	490	00	00	00
Consulta em Reumatologia	173	452	361	338
Consulta/Atendimento em Assistência Especializada e de Alta	927	664	455	474
Terapias em Grupo	88	00	00	00
Terapias Individuais	599	1505	1042	835
Coleta De Material Para Exames Citopatológicos	108	309	280	317
Restauração com Ionômero de Vidro de Duas ou Mais Faces	52	92	53	09
Restauração com Ionômero de Vidro de Uma Face	47	30	13	07
Cirurgia Periodontal por Hemi-Arcada	00	20	02	02
Raspagem Corono-Radicular por Hemi-Arcada	200	683	625	155
Gengivectomia	00	19	05	02
Gengivoplastia por Hemi-Arcada	00	19	05	04
Tratamento Periodontal em Situação de Emergência	02	24	19	10
Curetagem Subgengival por Indivíduo	10	273	635	2.094
Aveltonia por Arcada	00	03	07	00
Curetagem Periapical	01	07	86	56
Eletrcardiograma	183	580	605	434
Mitsuda (Hanseníase) ID	00	00	00	23
Atendimento Hipertensão Arterial Elevada – Sexo Feminino	00	00	00	5.921
Remoção Indutos Placas Cálculos Supragengivais por Hemi-Arcada	00	00	00	941
Inserção condensação Substâncias Restauradoras por Dente	00	00	00	134
Restauração com Compósito de Duas ou Mais Faces	00	00	00	01
TOTAL	9.375	18.263	15.629	22.693

OUTROS DADOS ASSISTENCIAIS

POLICLÍNICA DO SALGADO

Procedimentos Realizados

Descrição Do Procedimento	2000	2001	2002	2003	2004	2005
Aplicação Da Vacina Contra Febre Amarela Dose Única	00	00	09	01	00	00
Aplicação Da Vacina Contra Febre Amarela Reforço	00	00	13	00	00	00
Aplic. Da Vacina Contra Haemophilus Influenzae Tipo B 1ª	03	289	135	200	00	00
Aplic. Da Vacina Contra Haemophilus Influenzae Tipo B 2ª	02	257	83	167	03	00
Aplic. Da Vacina Contra Haemophilus Influenzae Tipo B 3ª	01	262	98	299	01	00
Aplic. Da Vacina Contra Haemophilus Influenzae Tipo B Refor.	00	00	00	21	00	00
Aplicação Da Vacina Contra Hepatite B 1ª Dose	01	400	516	423	76	00
Aplicação Da Vacina Contra Hepatite B 2ª Dose	04	645	487	864	107	00
Aplicação Da Vacina Contra Hepatite B 3ª Dose	02	277	583	1175	127	00
Aplic. Da Vacina Cont. Rubéola (Monovalente) Dose Única	00	364	00	00	00	00
Aplicação Da Vacina Contra O Sarampo 1ª Dose	01	287	225	116	00	00

Aplicação Da Vacina Contra O Sarampo Reforço	00	02	01	00	00	00
Aplicação Da Vacina Contra Influenza Uma Dose Anual	00	1031	912	5121	1470	00
Aplic. Da Vacina Oral Contra A Póliomielite (Sabin) 1ª Dose	02	393	244	537	96	00
Aplic. Da Vacina Oral Contra A Póliomielite (Sabin) 2ª Dose	03	352	206	437	71	00
Aplic. Da Vacina Oral Contra A Póliomielite (Sabin) 3ª Dose	02	329	220	551	87	00
Aplic. Da Vacina Oral Contra A Póliomielite (Sabin) Refor	09	1593	1847	7803	68	00
Aplicação Da Vacina Bcg Dose Única	08	185	118	291	48	00
Aplicação Da Vacina Bcg Reforço	09	195	37	00	00	00
Aplicação da Vacina BCG em comunidade de hanseníase	00	00	00	00	04	00
Aplicação Da Vacina Dupla Tipo Infantil (Dt) 2ª Dose	00	00	00	01	00	00
Aplicação Da Vacina Dupla Tipo Infantil (Dt) 3ª Dose	00	00	00	01	00	00
Aplicação Da Vacina Dupla Tipo Infantil (Dt) Reforço	00	00	01	30	00	00
Aplicação Da Vacina Dupla Tipo Adulto (Dt) 1ª Dose	23	717	447	666	164	00
Aplicação Da Vacina Dupla Tipo Adulto (Dt) 2ª Dose	20	446	473	444	66	00
Aplicação Da Vacina Dupla Tipo Adulto (Dt) 3ª Dose	20	276	556	288	51	00
Aplicação Da Vacina Dupla Tipo Adulto (Dt) Reforço	09	187	149	108	37	00
Aplicação Da Vacina Contra O Tétano (Tt) 1ª Dose	00	00	08	175	00	00
Aplicação Da Vacina Contra O Tétano (Tt) 2ª Dose	01	00	08	16	00	00
Aplicação Da Vacina Contra O Tétano (Tt) 3ª Dose	00	00	07	15	26	00
Aplicação Da Vacina Contra O Tétano (Tt) Reforço	00	00	00	00	07	00
Aplicação Da Vacina Tríplice Bacteriana (Dtp) 1ª Dose	02	317	88	92	96	00
Aplicação Da Vacina Tríplice Bacteriana (Dtp) 2ª Dose	03	280	88	56	68	00
Aplicação Da Vacina Tríplice Bacteriana (Dtp) 3ª Dose	02	269	91	81	85	00
Aplicação Da Vacina Tríplice Bacteriana (Dtp) Reforço	08	247	197	326	11	00
Aplic. Da Vacina Tríplice Viral (Sarampo, Cachumba, Rubé	22	359	172	442	30	00
Administração De Medicamentos Por Paciente	2.152	36623	90134	76455	137066	122.532
Coleta De Material Para Ex. Laboratorial Em Pat. Clín	00	14	672	6045	00	00
Curativo Por Paciente	225	4059	5651	14308	11368	9.263
Inalação / Nebulização	595	7098	12470	21502	25023	19.910
Retirada De Pontos De Cirurgias Básicas - Por Paciente	02	643	548	616	470	630
Terapia De Rehidratação Oral	00	424	965	1595	1820	732
Consulta Pré-Natal Realizada Por Enfermeiro	00	00	00	139	1350	1.052
At Camp Detec. Diabetes - Sx Fem C/ Glicemia Cap Normal	00	824	00	1305	907	00
At Camp Deteccao Diab. - Sx Masc C/ Glicemia Cap Normal	00	310	00	924	697	00
At Camp Detec. Diab.-Sx Fem Glic Cap Anormal Pa Normal	00	47	00	274	204	00
At Camp Detec. Diab.-Sx Masc Glic Cap Anormal Pa Normal	00	34	00	383	319	00
At Camp Detec. Diab.-Sx Fem Glic Cap Anormal Pa Elev	00	48	00	208	117	00
At Camp Detec. Diab.-Sx Masc Glic Cap Anormal Pa Elev	00	24	00	486	150	00
Atend. Hipertensao Arterial Normal- Sexo Feminino	00	295	00	2730	1348	255
Atend. Hipertensao Arterial Normal - Sexo Masculino	00	149	00	2916	1980	200
Atend. Hipertensao Arterial Elevada -Sexo Feminino	00	206	00	1583	466	220
Atend. Hipertensao Arterial Elevada -Sexo Masculino	00	116	00	2154	933	200
Ativ. Educativa Com Grupo Na Unidade - Nível Médio (Por	00	03	00	00	00	00
Visita Domiciliar Por Profissional De Nível Médio	00	02	00	00	00	00
Atividade exercida por agente comunitário de saúde (PACS)	00	00	00	00	22437	4.224
Consulta/Atend. De Urgência Em Clínicas Básicas Com Re	49	135	545	391	286	199
Consulta/Atendimento De Urgência Em Clínicas Básicas	09	16095	50590	69602	82373	76.272
Atendimento Clínico Para Indicação E For. Do Diafrag.	00	00	00	22	00	00
Atendimento Clínico Para Indicação E Inserção	00	00	00	526	188	00

Consulta De Pré-Natal Realizada Por Medico	60	982	385	58	00	00
Consulta Em Clínica Médica	2026	36356	29775	11244	19802	15.206
Consulta Em Gineco-Obstetrícia	194	2443	2326	848	165	27
Consulta Em Ginecologia	00	16	3344	1648	3307	2.537
Consulta Em Pediatria	1927	20790	16833	18927	16518	11.664
Excisão/ Sutura Simples Peq. Lesões De Pele/Mucosa	20	495	5480	673	512	613
Incisão E Drenagem De Abscesso	09	295	74	67	111	62
Retirada De Corpo Estranho Da Cavidade Auditiva E Nasal	00	50	08	14	02	02
Consulta Odontológica (1ª Consulta)	00	2170	2295	1828	2160	2.108
Aplicação Terapêutica Intensiva Com Fluor - Por Sessão	00	554	691	337	397	383
Aplicação De Selante Por Dente	00	187	44	04	10	04
Rap – Raspagem, Alisamento E Polimento Por Hemi-Arcada	00	1318	935	460	653	757
Curet. Sub-Gengival E Poli. Dentário Por Hemi-Arcada	00	12	00	00	00	00
Sel. De Cavidades Com Cimento Provisório - Por Dente	00	209	96	74	126	257
Capeamento Pulpar Direto Em Dente Permanente	00	159	264	155	344	421
Pulpotomia Em Dente Decíduo Ou Per. E Selamento Provis	00	23	61	19	40	49
Restauração Com Amalgama De Duas Ou Mais Faces	00	416	485	249	183	141
Restauração Com Amalgama De Uma Face	00	1425	2431	1855	1377	1.371
Restauração Com Compósito Envolvendo Ângulo Incisal	00	00	45	04	00	00
Restauração Com Compósito De Duas Ou Mais Faces	00	01	00	00	00	00
Restauração com Silicato de uma face	00	00	00	00	01	186
Restauração Fotopolimerizável De Duas Ou Mais Faces	00	219	239	71	231	00
Restauração Fotopolimerizável De Uma Face	00	613	804	705	1734	1.230
Exodontia De Dente Decíduo	00	211	294	210	311	270
Exodontia De Dente Permanente	00	396	457	439	494	421
Remoção De Resto Radicular	00	188	85	101	166	220
Tratamento De Alveolite	00	01	07	01	00	00
Tratamento De Hemo. Ou Peq. Procedimentos De Emergê	00	11	53	25	00	34
Ulotomia	00	01	00	00	00	00
Ativ Educ. Atenção Bás Com Grupo Na Comunidade-Nv Sup	00	701	00	00	00	00
Ativid. Educativa Em Atenção Básica Com Grupo Na Unid.	00	105	70	00	00	00
Cons ./Atendimento Em Atenção Básica De Enfermeiro(A)	00	1590	922	265	70	00
Visita Domiciliar Cons./Atendimento Em At. Básica De	00	18	00	00	00	00
Atividade educativa com grupos na comunidade (PACS/PSF)	00	00	00	00	187	03
Consulta/ Atend. de enfermeira na comunidade (PACS/PSF)	00	00	00	00	809	00
Atendimento Médico Com Observação Até 24 Horas	380	5737	5088	4304	3834	2.106
Atendimento Medico Especializado Em Urgencia/Emergencia	00	00	00	2714	1716	4.636
Consulta/Atendimento ao Acidentado Do Trabalho	00	01	01	00	00	00
Consulta Em Cardiologia	161	3900	8443	7358	8919	5.412
Consulta Em Cirurgia Vascular	00	00	00	882	1936	1.771
Consulta Em Dermatologia	00	00	395	2446	3057	3.301
Consulta Em Reumatologia	00	00	92	00	00	00
Consulta Em Urologia	00	1786	2522	1921	2900	4.515
Consulta/Atendimento Em Assistência Especializada E De Alta	235	3752	3307	4264	2191	1.864
Terapias individuais	00	00	00	00	19	49
Teste Específico Para Diabetes Mellitus - Glicemia Capilar	00	266	350	134	222	2.772
Teste Específico Para Diabetes Mellitus – Glicosúria	00	09	00	00	00	00
Teste Específico Para Diabetes Mellitus – Cetonúria	00	18	00	00	160	00

Atendimento Domiciliar Terapêutico Multiprofissional (Adtm)	00	74	59	00	00	00
Coleta De Material Para Exames Citopatológicos	00	1798	1216	1658	1697	1.050
Adesão Ao Componente I- Incentivo A Assistencia Pre-Natal	00	00	23	203	199	229
Conclusão Da Assistencia Pre-Natal	00	00	00	09	09	68
Autonomização De Retalho	00	00	00	01	00	00
Biópsia Hepática	00	00	01	00	00	00
Biópsia De Colo Uterino Ou Endométrio	00	07	140	68	00	00
Biópsia De Vulva	00	07	08	01	00	00
Biópsia De Vagina	00	00	01	02	00	00
Extirpação De Lesao De Vulva/Períneo(Eletrocoagulação)	00	00	01	00	00	00
Punção Do Fundo De Saco Vaginal	00	00	03	01	00	00
Excisao De Polipo Uterino	00	00	08	12	00	00
Punção de parede Abdomonal	00	00	00	00	01	00
Punção Ou Biópsia De Mama	00	00	07	18	07	00
Biópsia de próstata	00	00	00	00	15	00
Biópsia De Paratireóide	00	00	16	17	00	00
Biópsia De Tireóide	00	00	04	05	01	00
Punção De Tireóide	00	00	05	38	16	00
Cirurgia Periodontal Por Hemi-Arcada	00	01	00	00	00	00
Ultra-Sonografia Pélvica (Ginecológica)	00	519	1083	869	466	00
Ultra-Sonografia Obstétrica	00	972	1722	1709	604	00
Ultra-Sonografia Transvaginal	00	42	1210	1501	691	00
Ecografia De Bolsa Escrotal	00	37	56	102	37	00
Ecografia De Mamas – Bilateral	00	158	565	991	328	00
Ecografia De Próstata (Via Abdominal)	00	197	334	497	132	00
Ecografia De Tireóide	00	60	171	498	140	00
Ultra-Sonografia Do Aparelho Urinário (Rins , Bexiga)	00	240	452	487	184	00
Ecografia De Órgão Abdominal Isolado(Máximo 2)	00	17	00	03	00	00
Ultra-Sonografia Do Retroperitônio	00	00	02	03	00	00
Ecografia De Abdômen Total (Abdomen Sup. Retroperitônio, Ri	00	659	1320	1520	532	00
Ultra-Sonografia De Articulação	00	0	46	190	41	00
Ultra-Sonografia Hipocôndrio Direito (Fígado, Vesícula, Vi.)	00	17	72	78	17	00
Ultra-Sonografia Próstata (Via Transretal)	00	00	10	15	00	00
Ultra-Sonografia De Torax (Extra Cardíaco)	00	00	00	01	00	00
Eletrocardiograma	132	3033	4429	5218	6481	3.838
Colposcopia	10	251	303	23	00	00
EEG Em Vigília E Sono Espontâneo Com Foto Estímulo	00	218	00	664	631	819
Gastro-Duodenoscopia	00	00	1685	695	00	00
Consulta/atendimento de Enfermeiro(a) na Unidade PACS/PSF	00	00	00	00	00	159
Atendimento Médico de Urgência com Observação (até 08 horas)	00	00	00	00	00	2.899
TOTAL	8.343	172.839	273.247	306.312	379.194	309.143

POLICLÍNICA DO VASSOURAL

Procedimentos Realizados				
Descrição Do Procedimento	2002	2003	2004	2005
Aplic. Da Vacina Contra Haemophilus Influezae Tipo B 1º Dose	0	24	21	00
Aplic. Da Vacina Contra Haemophilus Influezae Tipo B 2º Dose	0	21	34	00
Aplic. Da Vacina Contra Haemophilus Influezae Tipo B 3º Dose	00	00	32	00
Aplic. Da Vacina Contra Hepatite B 1ª Dose	0	260	11	00
Aplic. Da Vacina Contra Hepatite B 2ª Dose	0	63	18	00
Aplic. Da Vacina Contra Hepatite B 3ª Dose	0	54	22	00
Aplic. Da Vacina Contra Raiva Humana 7ª Dose	0	23	00	00
Aplic. Da Vacina Contra Sarampo – Reforço	0	50	00	00
Aplic. Da Vacina Contra Influezae Uma Dose Anual	0	11	1951	00
Aplic. Oral Contra Poliomielite (Sabin) 1ª Dose	00	00	41	00
Aplic. Oral Contra Poliomielite (Sabin) 2ª Dose	0	24	07	00
Aplic. Oral Contra Poliomielite (Sabin) 3ª Dose	0	14	16	00
Aplic. Oral Contra Poliomielite (Sabin) – Reforço	0	11	12	00
Aplicação da vacina BCG Dose Única	00	00	05	00
Aplic. Da Vacina Dupla Tipo Adulto (Dt) 1ª Dose	0	18	19	00
Aplic. Da Vacina Dupla Tipo Adulto (Dt) 2ª Dose	0	4	11	00
Aplic. Da Vacina Dupla Tipo Adulto (Dt) 3ª Dose	0	1	07	00
Aplic. Da Vacina Dupla Tipo Adulto (Dt) – Reforço	0	4	02	00
Aplicação da Vacina Contra o Tétano (TT) 1ª Dose	00	00	05	00
Aplicação da Vacina Contra o Tétano (TT) 2ª Dose	00	00	01	00
Aplic. Da Vacina Triplice Bacteriana (Dpt) 2ª Dose	0	1	00	00
Aplic. Da Vacina Triplice Bacteriana (Dpt) Reforço	0	19	00	00
Aplic. Da Vacina Triplice Viral (Sarampo, Cachumba, Rubéola)	0	10	03	00
Administração De Medicamentos Por Paciente	12854	82767	141473	113.294
Coleta De Material Para Ex. Laboratorial Em Pat. Clín	144	1897	4199	2.354
Curativo Por Paciente	951	8710	8361	8.753
Inalação / Nebulização	2017	15642	16459	27.126
Retirada De Pontos De Cirurgias Básicas - Por Paciente	70	502	833	590
Terapia De Rehidratação Oral	238	1369	747	1.658
Consulta/Atend. De Urgência Em Clínicas Básicas Com Remo.	206	163	19	01
Consulta/Atendimento De Urgência Em Clínicas Básicas	14535	50887	12391	4.193
Atend. Medico De Urgencia Com Observacao (Ate 8 Horas)	313	135	00	00
Consulta Em Clínica Médica	823	0	00	00
Consulta Em Pediatria	6299	4985	1323	479
Acomp E Aval Port. De Diabetes Mellitus Realiz P/Medico	1	0	00	00
Excisão/ Sutura Simples Peq. Lesões De Pele/Mucosa	111	144	77	13
Incisão E Drenagem De Abscesso	14	18	01	40
Retirada De Corpo Estranho Da Cavidade Auditiva E Nasal	2	4	01	00
Consulta Odontológica (1ª Consulta)	1058	2983	1112	1.170
Aplicação Terapêutica Intensiva Com Fluor – Por Sessão	179	1760	373	639
Aplicação De Selante Por Dente	25	25	00	234
Controle Da Placa Bacteriana	1	77	02	01
Rap - Raspagem, Alisamento E Polimento Por Hemi-Arcada	748	1150	187	1.420
Curet. Sub-gengival e polimento dentário por Hemi-arcada	00	00	04	10
Sel. De Cavidades Com Cimento Provisório - Por Dente	66	139	99	129

Capeamento Pulpar Direto Em Dente Permanente	172	679	459	794
Pulpotomia Em Dente Decíduo Ou Per. E Selamento Provis	20	55	28	57
Restauração Com Amalgama De Duas Ou Mais Faces	144	442	110	139
Restauração Com Amalgama De Uma Face	261	799	267	659
Restauração Com Compósito De Duas Ou Mais Faces	15	12	02	22
Restauração Com Compósito De Uma Face	17	10	04	00
Restauração Com Composito Envolvendo Ângulo Incisal	0	1	00	00
Restauração Com Silicato De Uma Face	0	1	00	00
Restauração Fotopolimerizável De Duas Ou Mais Faces	131	494	178	472
Restauração Fotopolimerizável De Uma Face	94	411	178	646
Exodontia De Dente Decíduo	105	335	148	213
Exodontia De Dente Permanente	228	855	261	486
Remoção De Resto Radicular	49	64	23	189
Tratamento De Alveolite	5	213	03	00
Tratamento De Hemo. Ou Peq. Procedimentos De Emerge	101	1054	663	557
Cons ./Atendimento Em Atenção Básica De Enfermeiro(A)	1	1	00	00
Atendimento Médico Com Observação Até 24 Horas	310	773	11	05
Atendimento Médico Especializado Em Urgência/Emergência	3779	20652	83560	71.630
Consulta/Atendimento Ao Acidentado Do Trabalho	797	4366	5352	735
Consulta Em Angiologia	257	360	00	00
Consulta Em Cardiologia	398	1210	1306	3.641
Consulta Em Otorrinolaringologia	232	0	02	5.066
Consulta Em Reumatologia	507	2046	792	1.338
Atividade Educativa Em Assistência Especializada E De Alta C	7	169	238	00
Consulta/Atendimento Em Assistência Especializada E De Alta	131	0	00	58
Terapias Em Grupo	1	0	00	00
Terapias Individuais	334	1031	878	534
Teste Específico Para Diabetes Mellitus - Glicemia Capilar	39	157	554	335
Teste Específico Para Diabetes Mellitus – Glicosúria	62	536	282	140
Teste Específico Para Diabetes Mellitus – Cetonúria	1	21	62	621
Restauração Com Ionômero De Vidro De Duas Ou Mais Faces	13	9	25	42
Restauração Com Ionômero De Vidro De Uma Face	12	18	87	56
Cirurgia Periodontal Por Hemi-Arcada	0	8	00	00
Enxerto Gengival	0	3	00	00
Gengivectomia	18	331	41	36
Raspagem Corono-Radicular Por Hemi-Arcada	0	337	522	06
Necropulpectomia Em Dente Decíduo Ou Permanente	9	47	00	19
Ulectomia	0	3	01	02
Ultra-Sonografia Pelvica (Ginecologica)	0	1000	501	442
Ultra-Sonografia Obstetrica	0	1115	1201	1.670
Ultra-Sonografia Transvaginal	0	975	77	00
Ecografia de Bolsa Escrotal	00	00	16	66
Ecografia De Mamas – Bilateral	0	3	74	328
Ecografia De Prostata (Via Abdominal)	0	274	177	239
Ecografia de Tireóide	00	00	05	146
Ultra-Sonografia Do Aparelho Urinario (Rins, Bexiga)	0	556	404	523
Ecocardiografia Bi-Dimensional Com Ou Sem Doppler	0	44	00	00
Ecografia De Órgão Abdominal Isolado (Maximo 2)	0	5	00	00
Ecografia De Abdomem Total (Abdomem Sup. Retroperitonio, Ri)	0	1393	1072	1.265

Ultra-Sonografia De Próstata (Via Transretal)	00	04	00	00
EEG – com sono medicamentoso com foto estímulo	00	00	06	69
EEG em vigília e sono espontâneo com foto estímulo	00	00	290	468
Eletroneuromiografia	00	00	01	00
Ultra-Sonografia da Articulação	00	00	00	38
Remoção de Curemen de C.A.E.	00	00	00	24
Consulta em Neurologia	00	00	00	174
Escariação por Dente	00	00	00	148
Odontologia Preventiva	00	00	00	24
Atendimento hipertensão Arterial Normal – Sexo Feminino	00	00	00	316
TOTAL	48.905	216.841	289.740	256.542

UNIDADE MUNICIPAL DE FISIOTERAPIA

Procedimentos Executados				
Descriminação do Procedimento	2002	2003	2004	2005
Administração de Medicamentos por Paciente	00	00	00	06
Curativo por Pacientes	00	00	00	22
Inalação/Nebulização	00	00	00	05
Atendimento a Alterações Motoras	102	144	578	457
Ataxias	00	00	00	08
Alterações Sensitivas	26	79	191	344
Miopatias	43	148	49	44
Paralisia Cerebral E Retardo do Desenvolvimento Motor	287	626	459	237
Paresias	297	391	718	558
Parkinson	0	12	00	71
Plegias	802	1461	819	545
Processos Distróficos	07	18	00	00
Disfunções Decorrentes de Distúrbios Circulatorios, Artério	00	14	14	64
Assistência Respiratória Pré/Pós Operatório Com Ou Sem Uso	223	58	00	00
Reeducação Ventilatória Em Doenças Pulmonares	328	822	405	192
Alterações do Eixo da Coluna Vertebral	345	545	826	899
Disfunções Decorrentes de Amputação de Membro	49	6	89	70
Disfunções Decorrentes de Contusões	59	30	00	00
Disfunções Decorrentes de Entorses	147	80	10	17
Doenças de Origem Reumáticas de Membros Ou Coluna Vertebral	886	1915	2572	2.359
Doenças Tendinosas E Musculares Por Lesões Ligamentares	536	739	722	669
Recuperação Funcional Pós Cirúrgica Ou Após Imobilização	518	699	547	780
Pré E Pós Cirurgia Cardíaca, Inclusive Transplante De Órgã	02	95	00	00
Seqüela de Traumatismo Torácicos e Abdominais	00	00	15	00
TOTAL	4.657	7.882	8.014	7.347

CENTRO DE SAÚDE ANA RODRIGUES

Procedimentos Realizados						
Descriminação do Procedimento	2000	2001	2002	2003	2004	2005
Aplicação da Vacina Contra A Febre Amarela Dose Única	343	731	53	160	08	00
Aplicação da Vacina Contra A Febre Amarela Ref.	00	00	00	02	00	00
Aplic. Da Vacina Contra Haemophilus Influenzae Tipo B 1ª	386	388	332	522	173	00
Aplic. Da Vacina Contra Haemophilus Influenzae Tipo B 2ª	391	380	197	527	180	00

Aplic. Da Vacina Contra Haemophilus Influenzae Tipo B 3ª	388	394	277	528	161	00
Aplic. da Vacina Contra Haemophilus Influenzae Tipo B Reforço	02	00	00	00	00	00
Aplicação da Vacina Contra Hepatite B 1ª Dose	227	2670	1238	1105	584	00
Aplicação da Vacina Contra Hepatite B 2ª Dose	311	986	1300	1104	447	00
Aplicação da Vacina Contra Hepatite B 3ª Dose	384	819	2213	1642	368	00
Aplic. da Vacina Contra Hepatite B Reforço	00	00	02	00	00	00
Aplicação da Vacina Contra Raiva Humana 1ª Dose	376	636	497	1022	361	00
Aplicação da Vacina Contra Raiva Humana 2ª Dose	386	755	438	869	300	00
Aplicação da Vacina Contra Raiva Humana 3ª Dose	393	523	390	415	62	00
Aplicação da Vacina Contra Raiva Humana 4ª Dose	125	139	113	130	54	00
Aplicação da Vacina Contra Raiva Humana 5ª Dose	161	101	94	44	36	00
Aplicação da Vacina Contra Raiva Humana 6ª Dose	97	137	145	35	00	00
Aplicação da Vacina Contra Raiva Humana 7ª Dose	90	336	109	41	00	00
Aplicação da Vacina Contra Raiva Humana 8ª Dose	63	72	145	48	00	00
Aplicação da Vacina Contra Raiva Humana 9ª Dose	60	81	74	09	00	00
Aplicação da Vacina Contra Raiva Humana 10ª Dose	61	109	72	19	00	00
Aplicação da Vacina Contra Raiva Humana Reforço	160	133	263	03	00	00
Aplic. da Vacina Cont. Rubéola (Monovalente) Dose Única	00	9371	06	00	1786	00
Aplicação da Vacina Contra o Sarampo 1ª Dose	178	395	348	68	00	00
Aplicação da Vacina Contra O Sarampo Reforço	111	10	22	02	00	00
Aplicação da Vacina Contra Influenza Uma Dose Anual	153	4699	3381	00	00	00
Aplicação da Vacina Contra Pneumococo Dose Única	00	00	02	00	00	00
Aplicação da Vacina Contra Pneumococo Reforço	07	01	01	00	00	00
Aplic. da Vacina Oral Contra A Poliomielite (Sabin) 1ª Do	297	819	418	574	159	00
Aplic. da Vacina Oral Contra A Poliomielite (Sabin) 2ª Do	461	1092	412	593	185	00
Aplic. da Vacina Oral Contra A Poliomielite (Sabin) 3ª Do	330	701	430	495	202	00
Aplic. da Vacina Oral Contra A Poliomielite (Sabin) Refor	510	9033	3905	2880	124	00
Aplicação da Vacina BCG Dose Única	577	638	310	610	103	00
Aplicação da Vacina BCG em Comunicante de Hanseníase ou de T.	01	00	02	00	00	00
Aplicação da Vacina BCG Reforço	133	00	65	00	00	00
Aplicação de Vacina Dupla Tipo Infantil (Dt) 1ª Dose	01	00	00	00	00	00
Aplicação de Vacina Dupla Tipo Infantil (Dt) 2ª Dose	00	00	03	00	00	00
Aplicação de Vacina Dupla Tipo Infantil (Dt) 3ª Dose	00	00	01	00	00	00
Aplicação da Vacina Dupla Tipo Adulto (Dt) 1ª Dose	481	2039	845	972	1636	00
Aplicação da Vacina Dupla Tipo Adulto (Dt) 2ª Dose	532	852	1094	692	755	00
Aplicação da Vacina Dupla Tipo Adulto (Dt) 3ª Dose	421	752	606	658	294	00
Aplicação da Vacina Dupla Tipo Adulto (Dt) Reforço	178	419	170	389	405	00
Aplicação da Vacina Contra O Tétano (Tt) 1ª Dose	02	11	14	04	00	00
Aplicação da Vacina Contra O Tétano (Tt) 2ª Dose	35	43	16	00	00	00
Aplicação da Vacina Contra O Tétano (Tt) 3ª Dose	25	05	07	00	00	00
Aplicação da Vacina Contra O Tétano (Tt) Reforço	00	00	02	00	00	00
Aplicação da Vacina Tríplice Bacteriana (Dtp) 1ª Dose	358	470	197	04	00	00
Aplicação da Vacina Tríplice Bacteriana (Dtp) 2ª Dose	346	497	79	08	01	00
Aplicação da Vacina Tríplice Bacteriana (Dtp) 3ª Dose	324	518	144	09	00	00
Aplicação da Vacina Tríplice Bacteriana (Dtp) Reforço	245	563	259	483	119	00
Aplic. da Vacina Tríplice Viral (Sarampo, Cachumba, Rubé	139	307	305	727	126	00
Coleta de Material Para Ex. Laboratorial Em Pat. Clín	00	09	221	1290	412	2.776

Administração De Medicamento Por Paciente	63	00	53	00	00	00
Curativo Por Paciente	1563	3117	2177	273	00	1.116
Atividades Ext. Por Agente Comunitário De Saúde (Pacs)	00	00	00	2004	00	00
Inalação / Nebulização	2049	122	79	00	00	49
Pesquisa De Plasmódios (Gota Espessa)	00	02	00	00	00	00
Retirada De Pontos De Cirurgias Básicas - Por Paciente	230	382	243	00	00	93
Terapia De Rehidratação Oral	00	58	04	00	00	00
At Camp Detec. Diabetes - Sx Fem C/ Glicemia Cap Normal	00	1318	363	00	00	00
At Camp Deteccao Diab. - Sx Masc C/ Glicemia Cap Normal	00	530	262	00	00	00
At Camp Detec. Diab.-Sx Fem Glic Cap Anormal Pa Normal	00	163	190	00	00	00
At Camp Detec. Diab.-Sx Masc Glic Cap Anormal Pa Normal	00	79	145	00	00	00
At Camp Detec. Diab.-Sx Fem Glic Cap Anormal Pa Elev	00	19	89	00	00	00
At Camp Detec. Diab.-Sx Masc Glic Cap Anormal Pa Elev	00	24	61	00	00	00
Atend. Hipertensão Arterial Normal- Sexo Feminino	00	909	756	00	00	6.498
Atend. Hipertensão Arterial Normal – Sexo Masculino	00	1098	565	00	00	8.697
Atend. Hipertensão Arterial Elevada –Sexo Feminino	00	716	193	00	00	4.300
Atend. Hipertensão Arterial Elevada –Sexo Masculino	00	687	360	00	00	4.196
Visita Domiciliar Por Profissional De Nível Médio	21	05	29	00	00	00
Atividade Educativa Com Grupo Na Unidade (Nível Médio)	00	00	00	96	00	199
Atendimento Clínico Para Indicação E For. Do Diafrág	04	02	01	02	00	02
Atendimento Clínico Para Indicação E For. E Inserção	00	00	43	52	00	06
Consulta/Atendimento Em Clínica Básica	01	00	00	00	00	00
Consulta De Pré-Natal Realizada Por Medico	775	734	687	711	00	487
Consulta em Clínica Médica	4613	8379	6299	6024	00	8.151
Consulta em Gineco-Obstetrícia	841	1104	1506	699	674	895
Consulta Em Ginecologia	3897	6253	7509	7761	9937	9.190
Consulta Em Pediatria	5415	10708	9849	6608	4866	4.860
Consulta Médica Para Hanseníase	01	00	00	00	00	00
Excisão/ Sutura Simples Peq. Lesões De Pele/Mucosa	00	57	478	622	379	760
Incisão E Drenagem De Abscesso	00	00	01	09	09	00
Consulta Odontológica (1ª Consulta)	1368	2460	2142	1876	3862	2.756
Aplicação Terapêutica Intensiva Com Fluor - Por Sessão	875	1649	1795	1661	1850	1.669
Aplicação De Selante Por Dente	01	00	04	02	02	00
Controle Da Placa Bacteriana	61	54	01	00	00	00
Rap - Raspagem, Alisamento E Polimento Por Hemi-Arcada	427	1935	2412	1428	1556	1.557
Curetagem Sub-Gengival E Polimento Dent. Por Hemi-Arcada	04	00	38	300	727	543
Sel. De Cavidades Com Cimento Provisório - Por Dente	768	1270	1235	1479	2008	2.769
Capeamento Pulpar Direto Em Dente Permanente	24	48	58	106	680	264
Pulpotomia Em Dente Decíduo Ou Per. E Selamento Provis	131	173	121	105	158	124
Restauração Com Amalgama De Duas Ou Mais Faces	411	929	1040	684	342	1.282
Restauração Com Amalgama De Uma Face	726	2257	2399	2188	2610	1.789
Restauração Com Composito Envolvendo Ângulo Incisal	00	00	00	02	01	07
Restauração Com Compósito De Duas Ou Mais Faces	23	191	00	506	460	00
Restauração Com Compósito De Uma Face	98	217	00	197	414	00
Restauração Com Compósito Envolvendo Ângulo Incisal	03	04	01	00	00	00
Restauração Fotopolimerizável De Duas Ou Mais Faces	222	732	773	00	00	356
Restauração Fotopolimerizável De Uma Face	141	351	258	00	00	226
Exodontia De Dente Decíduo	682	783	221	193	199	274
Exodontia De Dente Permanente	310	564	733	537	561	1.116

Remoção De Resto Radicular	28	131	203	139	141	202
Tratamento De Alveolite	00	05	00	00	03	00
Tratamento De Hemo. Ou Peq. Procedimentos De Emergê	11	30	00	00	69	13
Ulotomia	00	00	00	05	40	00
Ativ Educ. Atenção Bás Com Grupo Na Comunidade-Nv Sup	00	700	00	00	00	00
Ativid. Educativa Em Atenção Básica Com Grupo Na Unid.	197	01	00	00	00	00
Cons ./Atendimento Em Atenção Básica De Enfermeiro(A)	985	2073	1964	2416	4614	1.920
Cons./Atend. Em Atenção Básica De Outros Profissionais	00	303	939	00	00	00
Visita Domiciliar Cons./Atendimento Em At. Básica De	00	01	02	00	00	00
Consulta/Atend. Domiciliar de Enfermeiro(A) (Pacs/Psf)	00	203	00	494	1185	72
Consulta Em Cardiologia	1202	3494	822	00	00	00
Consulta Em Endocrinologia E Metabologia	00	504	1295	1635	2102	1.794
Consulta Em Psiquiatria	00	101	00	00	00	00
Consulta/Atendimento Em Assistência Especializada E De Alta	304	3610	1858	1300	1097	959
Visit. Domiciliar Para Consulta/Atendimento Em Assist.	10	00	14	00	00	00
Terapia Individuais	00	00	00	316	468	502
Coleta De Material Para Exames Citopatológicos	1397	1204	1076	2133	2316	00
Vistoria Em Es E Preenchimento Da Fces Em Un Com Internacao	00	05	00	00	00	00
Vistoria Em Es E Preenchimento Da Fces Em Un Sem Internacao	00	55	00	00	00	00
Vistoria Em Es E Preench Quest Do Pnash Em Un C/ Internacao	00	05	00	00	00	00
Adesão Ao Componente I – Incentivo A Assist. Pre-Natal	00	00	00	242	269	307
Conclusão Da Assistencia Pre-Natal	00	00	00	14	12	16
Biópsia De Colo Uterino Ou Endométrio	20	57	65	180	276	00
Biopsia De Vulva	01	00	00	07	00	00
Excisão de Pólipo Uterino	00	00	00	00	04	25
Biópsia De Vagina	00	02	00	04	02	06
Extirpação De Lesço De Vulva/Peroneo(Eletrocoagulação Ou Ful)	05	00	00	00	00	00
Excisão De Polipo Uterino	03	11	09	21	39	00
Exerese De Cisto Vaginal	00	01	00	00	00	00
Cirurgia De Alta Frequencia No Trato Genital Inf.	00	00	09	28	35	43
Gengivectomia	00	00	00	07	10	09
Restauração Com Ionômero De Vidro De Duas Ou Mais Faces	10	01	00	00	00	00
Necropulpectomia Em Dente Decíduo Ou Permanente	00	199	288	950	967	767
Tratamento Endodôntico Em Dente Decíduo Bi-Radicular	00	00	55	149	00	00
Tratamento Endodôntico Em Dente Decíduo Uni-Radicular	00	00	00	292	571	51
Retratamento Endodôntico Em Dente Permanente Uni-Radicular	00	00	00	07	00	08
Retratamento Endodôntico Em Dente Permanente Bi-Radicular	01	10	55	142	00	69
Tratamento Endodôntico Em Dente Decíduo Tri-Radicular	00	00	00	70	84	63
Tratamento Endodôntico em Dente Permanente Uni-Radicular	00	00	00	00	00	688
Tratamento Endodôntico em Dente Permanente Bi-Radicular	00	00	00	00	00	564
Retratamento Endodôntico Em Dente Permanente Tri-Radicular	00	00	00	152	236	63
Tratamento Endodôntico Em Dente Permanente Tri-Radicular	00	00	00	00	00	96
Ulectomia	13	00	00	00	00	00
Radiogra Oclusal	07	00	00	00	00	00
Selamento De Fístula Cutânea Odontogenica	00	00	00	02	00	00
Radiografia Peri-Apical, Interproximal (Bite-Wing)	741	1856	3594	3722	5207	3.572
Eletrocardiograma	560	2144	905	00	00	00
Colposcopia	540	1252	1530	1816	1737	1.751

Criocauterização/ Eletrocoagulação De Colo De Útero	48	98	80	137	260	186
Cauterização Quimica De Pequenas Lesões	15	00	08	00	00	00
Escariação por Dente	00	00	00	00	00	184
Teste Específico para Diabetes Mellitus - Glicosúria	00	00	00	00	00	1.008
Coleta de Material para Exames Citopatológicos	00	00	00	00	00	2.413
Biópsia de Tecido da Cavidade Bucal	00	00	00	00	00	215
Cirurgia de Alta Frequência no Trato Genital Inferior (CAF)	00	00	00	00	00	43
Consulta/atendimento de Enfermeiro(a) na Unidade PACS/PSF	00	00	00	00	00	2.404
TOTAL	42095	110773	83163	73191	64084	87.020

CENTRO DE IMAGEM MUNICIPAL

PROCEDIMENTOS REALIZADOS		
Descrição do Procedimento	2004	2005
Crânio : Pa + Lateral	275	344
Óssos Da Face - M.N. + Lateral + Hirtz	09	08
Seios Da Face : F.N. + M.N. + Lateral	1123	1675
Sela Túrsica : Pa + Lateral + Bretton	01	08
Adenóides – Lateral	17	06
Cavum - Lateral + Hirtz	239	474
Articulação Têmporo Mandibular Bilateral	10	06
Crânio - Pa + Lateral + Bretton	22	01
Coluna Cervical : Ap + Lateral + T.O Ou Flexão	355	562
Coluna Dorsal : Ap + Lateral	165	263
Sacro-Coccix	01	05
Transição D – Lombar	43	200
Coluna Cervical: Ap + Lateral + To + Oblíquas	02	00
Coluna Dorso - Lombar Para Escoliose	209	351
Coluna Lombo-Sacra	625	1109
Articulação Acrômio-Clavicular	07	00
Articulação Escápulo-Umeral	211	340
Braço	17	31
Clavícula	20	11
Omoplata Ou Ombro : Três Posições	06	00
Costelas - Por Hemitórax	17	05
Antebraço	51	24
Cotovelo	76	61
Mão (Duas Incidências)	162	227
Mãos E Punhos Para Idade Óssea	63	41
Punho : Ap + Lateral + Oblíquos	96	141
Articulação Coxo-Femoral (Cada Lado)	58	91
Articulação Sacro Ilíaca	01	00
Bacia	123	210
Coxa	31	45
Escanometria	01	04
Perna	55	79
Articulação Tíbio-Társica	157	225
Calcâneo	60	112

Joelho : Ap + Lateral	392	772
Joelho Ou Rótula - Ap + Lat. + Axial	18	00
Pé Ou Pododáctilos	163	305
Tórax : Ápico – Lordótica	15	01
Tórax: P.A	3300	6.085
Exame Pre-Oper Mut Cirurg Varizes (Rx Torax,Pa E Perfil)	40	00
Tórax : Pa E Perfil	984	1.778
Clister Opaco Com Duplo Contraste	19	12
Esôfago, Hiato, Estômago E Duodeno	01	02
Estômago E Duodeno	01	04
Urografia Venosa C/ Bexiga Pré E Pós Micção (Dose Simples D	88	146
Uretrocistografia	18	39
Abdômen Simples : Ap	128	259
Abdômen : Ap - Lateral Ou Localizada	06	15
Mamografia Bilateral	1554	3396
Histerossalpingografia	06	07
Ultra-Sonografia Pélvica (Ginecológica)	566	383
Ultra-Sonografia Obstétrica	878	1.589
Ultra-Sonografia Transvaginal	1342	2.216
Ecografia De Bolsa Escrotal	64	94
Ecografia De Mamas – Bilateral	548	839
Ecografia De Próstata (Via Abdominal)	295	486
Ecografia De Tireóide	372	450
Ultra-Sonografia Do Aparelho Urinário (Rins , Bexiga)	308	483
Ecografia De Abdômen Total (Abdômen Sup. Retroperitônio, Ri	695	1.267
Ultra-Sonografia De Articulação	75	205
Ultra-Sonografia Hipocôndrio Direito (Fígado, Vesícula, Vi	30	13
Gastro-Duodenoscopia	818	780
Colangiografia Pós-Operatório	00	01
Ultra-Sonografia Tórax (Extracardiaco)	00	06
Biópsia de Colo Uterino ou Endométrio	00	01
Punções ou Biópsia de Mama	00	22
Biópsia e Próstata	00	75
Punção de Tireóide	00	112
Biópsia de Paratireóide	00	11
Articulação Têmporo Mandibular Bilateral	00	06
Exame Pré-operatório Mutirão Próstata (Rx Tórax P.A. e Perfil)	00	01
TOTAL	17.032	28.520

COAS/ CTA

ATIVIDADES	MÊS											
	Jan	Fev	Mar	Abr	Mai	Jun	Jul	Ago	Set	Out	Nov	Dez
Atendimento Individual	71	50	70	60	45	31	52	61	39	47	39	21
Resultados Entregues	258	205	277	267	229	192	214	309	236	246	212	115
Palestras Internas	35	34	34	40	24	23	37	66	39	35	30	25
Palestras Externas	04	01	10	11	08	03	11	07	14	13	07	03
Preservativos	20.300	20.251	22.931	22.262	21.500	21.608	22.210	21.710	27.025	22.210	18.600	16.000
Cadastros/ Coletas	351	284	337	359	229	207	326	328	369	236	255	167
Exames Realizados	343	283	326	354	225	207	312	315	346	220	255	158
Positivos	09	09	15	11	04	03	04	06	11	03	11	02

CENTRO DE SAÚDE AMÉLIA DE PONTES

PROGRAMA DE CONTROLE DA HANSENIASE ANO 2005

ESPECIFICAÇÃO	Jan	Fev	Mar	Sub Tot	Abr	Mai	Jun	Sub Tot	Jul	Ago	Set	Sub Tot	Out	Nov	Dez	Sub Tot	Tot
Nº pacientes novos	02	05	03	10	06	04	09	19	04	03	04	11	05	08	06	19	59
Nº pacientes alta por cura	01	02	-	03	02	02	05	09	01	07	04	12	02	02	02	06	30
Nº óbitos	-	-	-	-	-	-	-	-	-	-	-	-	-	-	-	-	-
%abandono tratamento	-	-	-	-	-	-	-	-	-	-	-	-	-	-	-	-	-
Nº pacientes em tratamento	02	04	04	10	04	03	09	16	03	01	01	05	04	06	06	16	47

INDICADOR	RESULTADO 2004
Proporção de Abandono no tratamento de hanseníase	1,1%
Taxa de Detecção de casos novos de hanseníase	05%
Proporção de Cura de casos novos de hanseníase	Não Pactuado
Taxa de Prevalência de Hanseníase	Não Pactuado

**PROGRAMA DE CONTROLE DA TUBERCULOSE
ANO 2005**

ESPECIFICAÇÃO	Jan	Fev	Mar	Sub Tot	Abr	Mai	Jun	Sub Tot	Jul	Ago	Set	Sub Tot	Out	Nov	Dez	Sub Tot	Tot
Nº baciloscopias realizadas	123	130	245	498	334	360	240	934	380	325	356	1061	369	325	338	1032	3525
Resultados+	08	10	19	37	08	12	02	22	17	09	14	40	06	10	11	27	126
Nº pacientes novos	11	09	08	28	10	11	08	29	12	11	12	35	15	12	14	41	133
Nº Pacientes alta por cura	07	06	05	18	06	09	05	20	-	-	-	-	-	-	-	-	38
Nº óbitos	-	01	-	01	-	-	-	-	-	-	-	-	01	-	-	01	02
% Abandono de tratamento	01	-	01	02	04	-	-	04	-	01	02	03	02	-	-	02	11

Obs: 101 Pacientes de Caruaru em tratamento
32 Pacientes de outros Municípios em tratamento
TOTAL: 133 Pacientes em tratamento

INDICADOR	RESULTADO 2005
Proporção de Abandono de Tratamento da Tuberculose	18,7 x 100
Taxa de Mortalidade por Tuberculose	3,2 x 100.000

**COORDENAÇÃO MUNICIPAL DE DST/ HIV/AIDS
ANO 2005**

ESPECIFICAÇÃO	JAN	FEV	MAR	SUB TOT	ABR	MAI	JUN	SUB TOT	JUL	AGO	SET	SUB TOT	OUT	NOV	DEZ	SUB TOT	TOT
Nº de Pacientes acolhidos	06	12	09	27	13	04	07	24	07	09	08	24	18	15	05	38	113
Óbitos	01	01	02	04	02	-	01	03	01	01	01	03	01	01	-	02	10
Nº Pacientes em Tratamento	08	06	04	18	07	03	03	13	03	07	09	19	07	02	09	18	68

Pacientes de Caruaru em Tratamento com Antiretroviral - 142
Pacientes de Outros Municípios em Tratamento com Antiretroviral - 110
Número total de pacientes em tratamento desde julho de 1997 a dezembro de 2005 – **252**

Número total de pacientes acolhidos no ano de 2005:
Pacientes de Caruaru - 44
Pacientes de Outros Municípios – 69
TOTAL: 113

PROGRAMA SAÚDE DA COMUNIDADE

O Programa Saúde na Comunidade foi elaborado com o objetivo de levar ações básicas de saúde às comunidades que não têm acesso a estas ou onde este acesso é precário.

Através de uma equipe multiprofissional são disponibilizadas ações de assistência, prevenção e orientação em saúde nas comunidades, com o intuito de promover saúde e resgatar o acompanhamento dos pacientes pelas unidades fixas da rede municipal.

Conta com a parceria de todos os setores envolvidos em suas ações: departamento de Controle de Vetores, Programa Saúde da Família, Programa Comunidade Saudável.

No ano de 2005 foram visitadas as comunidades de Vila Paraíso, Bonanza e Cajá, além das ações realizadas no Colégio Municipal Álvaro Lins e no Pólo Comercial de Caruaru.

AÇÕES DESENVOLVIDAS

PERÍODO	Janeiro à Dezembro 2005	
LOCALIDADES	PARAÍSO*	
ATIVIDADES		
Citologia	28	
Consulta Médica em Clínica Médica	130	
Consulta Médica em Clínica Pediátrica	134	
Procedimentos Odontológicos	TF	486
	Individuais	65
Teste de Glicemia	212	
Aferição de Pressão Arterial	214	
Curativo	03	
Visitas do Departamento de Controle de Vetores e Vigilância Animal	423	
Ações de Educação em Saúde	05	
LOCALIDADES	RUA DA LATA II	
ATIVIDADES		
Citologia	24	
Consulta Médica em Clínica Médica	-	
Consulta Médica em Clínica Pediátrica	25	
Procedimentos Odontológicos	TF	61
	Individuais	31
Teste de Glicemia	-	
Aferição de Pressão Arterial	-	
Curativo	-	
Visitas do Departamento de Controle de Vetores e Vigilância Animal	49	
Ações de Educação em Saúde	02	
LOCALIDADES	BONANZA	
ATIVIDADES		

Citologia		06
Consulta Médica em Clínica Médica		20
Consulta Médica em Clínica Pediátrica		47
Procedimentos Odontológicos	TF	254
	Individuais	34
Teste de Glicemia		-
Aferição de Pressão Arterial		-
Curativo		-
Visitas do Departamento de Controle de Vetores e Vigilância Animal		173
Ações de Educação em Saúde		01
LOCALIDADES		VILA DO JUÁ
ATIVIDADES		
Citologia		226
Consulta Médica em Clínica Médica		80
Consulta Médica em Clínica Pediátrica		32
Procedimentos Odontológicos	TF	189
	Individuais	65
Teste de Glicemia		-
Aferição de Pressão Arterial		-
Curativo		-
Visitas do Departamento de Controle de Vetores e Vigilância Animal		60
Ações de Educação em Saúde		02
LOCALIDADES		LOTEAMENTO FERNANDO LYRA*
ATIVIDADES		
Citologia		106
Consulta Médica em Clínica Médica		158
- Consulta Médica em Clínica Pediátrica		94
Procedimentos Odontológicos	TF	174
	Individuais	64
Teste de Glicemia		-
Aferição de Pressão Arterial		-
Curativo		-
Visitas do Departamento de Controle de Vetores e Vigilância Animal		170
de Educação em Saúde		02
LOCALIDADES		VILA DO CAJÁ
ATIVIDADES		
Citologia		-
Consulta Médica em Clínica Médica		55
- Consulta Médica em Clínica Pediátrica		40
Procedimentos Odontológicos	TF	150
	Individuais	30
- Teste de Glicemia		21
- Aferição de Pressão Arterial		89
- Curativo		-
Visitas do Departamento de Controle de Vetores e Vigilância Animal		-
- Ações de Educação em Saúde		-

* O Programa Saúde na Comunidade foi desenvolvido em duas etapas/ano, em 2005, nas Comunidades Paraíso e Loteamento Fernando Lyra

PROGRAMA DE ASSISTÊNCIA FARMACÊUTICA

1- METAS ALCANÇADAS PELA ASSISTÊNCIA FARMACÊUTICA

1.1 - Implantações

Foi implantado o **Programa Medicamento em Casa**, ação inovadora e pioneira no Estado de Pernambuco, que tem como base a entrega em domicílio dos medicamentos que fazem parte do elenco dos Programas de Saúde, inicialmente contemplando o Programa de Saúde Mental; tem como objetivo facilitar a vida do paciente, descongestionando os consultórios e farmácias da rede, estimulando a adesão ao tratamento, garantindo a continuidade do tratamento e otimizando o controle da patologia, em médio prazo, diminuindo o número de internações e morbidade dos pacientes.

Em 2005, também aconteceu a implantação do sistema de dispensação informatizado, nos Centros de Saúde, adotado como instrumento para acompanhar a entrega de medicamentos a pacientes em tratamento ambulatorial. O sistema efetua o cálculo da necessidade diária de cada medicamento de modo a garantir a continuidade do tratamento do paciente até o próximo retorno à farmácia ou até a próxima consulta médica. A ficha e o histórico farmacoterapêutico do paciente permitem um controle exato da quantidade de medicamentos em poder do paciente. O sistema garante a racionalização do processo, ao eliminar triagem manual da receita, ao permitir rastreabilidade das dispensações por paciente, e ao informar ao paciente o seu saldo de medicamentos com a vantagem de reduzir a dispensação de medicamentos a pacientes de outros municípios, proporcionando assim, maior controle da dispensação aos pacientes cadastrados.

1.2 – Implementações

Aquisição de Medicamentos:

Aumento no valor investido pela Secretaria de Saúde - Assistência Farmacêutica com aquisição de medicamentos.

Aumento de **150%** em relação a 2004 com aquisição de medicamentos pela Secretaria de Saúde de Caruaru, com medicamentos do Elenco da Farmácia Básica, garantindo acesso do medicamento ao paciente.

Aumento de **46%** em relação a 2004 com aquisição de medicamentos pela Secretaria de Saúde de Caruaru, com medicamentos para Policlínicas e Hospital Municipal de Caruaru.

Aumento de **60%** em relação a 2004 no valor total de recursos aplicados em medicamentos.

Redução do percentual de faltas do Elenco de Medicamentos da Assistência Básica.

Com o objetivo de racionalizar o uso de medicamentos de forma eficaz e econômica, garantindo o acesso do usuário ao medicamento e uniformizar a terapia medicamentosa, disciplinando o uso da padronização:

- Realizada a revisão da Padronização do Programa de Saúde Bucal com participação da Coordenação deste Programa para dispensação de medicamentos ambulatoriais, restringindo a prescrição do profissional odontólogo a medicamentos específicos para o uso na Saúde Bucal.
- Disponibilizada a Padronização de Saúde Bucal a todos os odontólogos da rede, para obtermos adesão destes profissionais à Padronização.
- Disponibilizada a Padronização de Medicamentos Ambulatorial a todos os médicos prescritores, para obtermos adesão destes profissionais à Padronização.
- Transferência da dispensação dos medicamentos de Planejamento Familiar, realizada pela equipe de enfermagem, para as farmácias dos Centros de Saúde, sendo realizada a dispensação através do sistema informatizado.
- Revista a padronização de medicamentos de uso interno para atender os pacientes da Policlínica do Salgado.
- Realizada a divulgação da Padronização de Medicamentos da Policlínica do Salgado – atualizada – aos Médicos prescritores, Enfermeiros e Auxiliares de Farmácia e Enfermagem.
- Elaboração e divulgação, aos profissionais Médicos da Policlínica do Salgado, do Protocolo de Procedimentos Operacionais para o uso racional de antimicrobianos.

Com o objetivo de reduzir a dispensação de medicamentos e uniformizar o atendimento nas Unidades de Saúde Informatizadas:

- Realizada revisão das Normas e Procedimentos para Dispensação de Medicamentos Ambulatoriais nas Unidades de Saúde Informatizadas.
- Realizada capacitação dos Auxiliares de Farmácia envolvidos no processo da informatização, para execução da normatização.

**CUSTO COM AQUISIÇÃO DE MEDICAMENTOS E
MATERIAL MÉDICO-HOSPITALAR ANO 2004**

PROGRAMA DE ASSISTÊNCIA FARMACÊUTICA

Abastecimento das Unidades de Saúde (atendimento ambulatorial) e
Policlínicas e HMC.

CONTRA PARTIDA MUNICIPAL (FARMACIA BÁSICA)	CONTRA PARTIDA MUNICIPAL (POLIC + HMC)	CONTRA PARTIDA ESTADUAL (EM MEDICAMENTO)	CONTRA PARTIDA FEDERAL	MATERIAL MÉDICO HOSPITALAR
R\$ 244.348,04	R\$ 405.826,64	R\$ 165.885,11	R\$ 248.109,96	R\$ 808.053,57

REPASSE DO MINISTÉRIO DA SAÚDE - CAMPANHAS

<i>PROGRAMA SAÚDE DA FAMÍLIA</i>	102.190,48
<i>PROGRAMA DE DIABETES</i>	7.581,30
PROGRAMA DE HIPERTENSÃO	52.324,70
PROGRAMA DE CALAMIDADE PÚBLICA	2.538,18
TOTAL	164.634,66

REPASSE DA SECRETARIA DE SAÚDE DO ESTADO

PROGRAMA DE AS[UDE MENTAL	29.236,47
<i>PROGRAMA DIABETES – INSULINA</i>	87.500,22
PROGRAMA DE ENDEMIAS	5.641,68
PROGRAMA TUBERCULOSE	11.641,68
TOTAL	134.020,05

TOTAL DE RECURSOS APLICADOS NA ASSISTÊNCIA FARMACÊUTICA

Medicamentos – <i>Ano 2004</i>	1.362.824,30
<i>Material Medico-Hospitalar – Ano 2004</i>	808.053,57
TOTAL	2.170.877,80

**CUSTO COM AQUISIÇÃO DE MEDICAMENTOS
PROGRAMA DE ASSISTÊNCIA FARMACÊUTICA**

Abastecimento das Unidades de Saúde (atendimento ambulatorial) e
Policlínicas e HMC.

CONTRA PARTIDA MUNICIPAL (FARMACIA BÁSICA)	CONTRA PARTIDA MUNICIPAL (POLIC + HMC)	CONTRA PARTIDA ESTADUAL (EM MEDICAMENTO)	CONTRA PARTIDA FEDERAL	MATERIAL MÉDICO HOSPITALAR
R\$ 600.234,32	R\$ 593.843,11	R\$ 184.328,51	R\$ 301.901,75	R\$ 902.373,40

REPASSE DO MINISTÉRIO DA SAÚDE - CAMPANHAS

PROGRAMA DA SAÚDE DA FAMÍLIA	80.701,21
PROGRAMA DE HIPERTENSÃO	97.223,40
PROGRAMA DIABETES	20.010,65
PROGRAMA SUPLEMENTO ALIMENTAR	12.365,70
PROGRAMA DE ASMA	62.493,08
PROGRAMA PLANEJAMENTO FAMILIAR	17.438,61
TOTAL	290.231,94

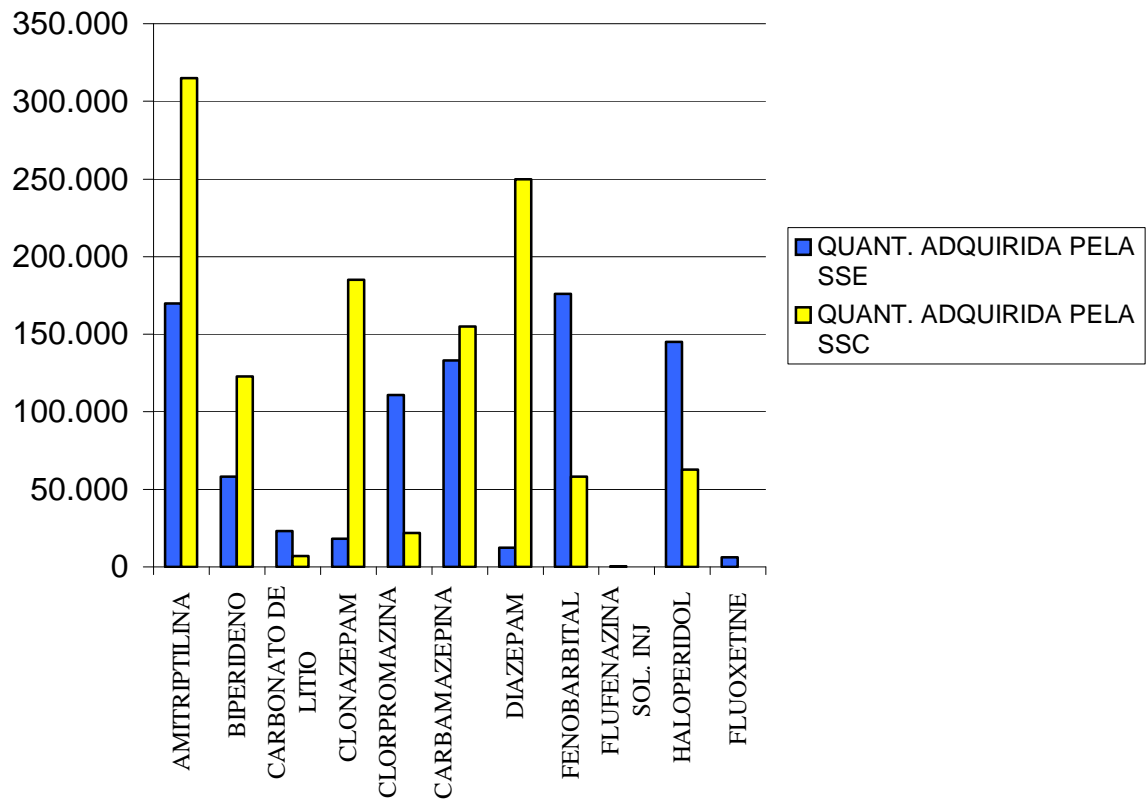
REPASSE DA SECRETARIA DE SAÚDE DO ESTADO

PROGRAMA SAÚDE MENTAL	59.863,69
PROGRAMA DIABETES / INSULINA	33.129,74
PROGRAMA ENDEMIAS	5.047,31
PROGRAMA TUBERCULOSE	38.740,21
TOTAL	236.780,95

TOTAL DE RECURSOS APLICADOS NA ASSISTÊNCIA FARMACÊUTICA

Medicamentos – <i>Ano 2005</i>	2.207.320,40
<i>Material Medico-Hospitalar – Ano 2005</i>	902.373,40
TOTAL	3.109.693,80

GRÁFICO COMPARATIVO DOS ITENS PADRONIZADOS - QUANTIDADE FORNECIDA PELA SSE X QUANTIDADE ADQUIRIDA PELA SSC.



PROGRAMA AGITA CARUARU

No intuito de desenvolver atividades/ ações que promovam o bem estar e a qualidade de vida da população, foi criado o Projeto Agita Caruaru.

O Projeto Agita Caruaru objetiva, primordialmente, incentivar a prática de exercícios físicos.

O quadro a seguir apresenta alguns dados/ outras informações sobre o programa.

ESPECIFICAÇÕES	QUANTIDADE/ OUTROS DADOS
- Local de Realização do Projeto	Estação Ferroviária Caruaruense – Centro – Caruaru/ PE
- Horário/ Dias da Semana de Realização do Projeto	6:30 às 8:00 horas – 2ª às 6ª - feiras.
- Principais Atividades Desenvolvidas	<ul style="list-style-type: none">• Exercício Físico (Alongamento, Aeróbica, etc)• Avaliação Médica (01/ ano)• Aferição de Pressão• Distribuição de Frutas• Fornecimento de Água Mineral
- Distribuição de Camisetas	<ul style="list-style-type: none">• 350 camisetas
- Parceiros	<ul style="list-style-type: none">• CEACA• Secretaria de Educação de Caruaru• Fundação de Cultura
- Recursos Humanos	<ul style="list-style-type: none">• Profissional de educação Física = 01• Auxiliar de Enfermagem = 03• Auxiliar Administrativo = 03• Motorista = 01
- Equipamentos e Material Permanente	<ul style="list-style-type: none">• Microcomputador = 01• Estetoscópio = 01• Esfigmomanômetro = 01• Ambulância = 01

SERVIÇO DE AMBULÂNCIA PARA PACIENTES ESPECIAIS DE CARUARU SAMEC

- **Objetivos:** Disponibilizar serviço de ambulância para atendimento de emergência a pacientes especiais do município:

- Gestantes em trabalho de Parto
- Idosos (a partir de 60 anos) acamados
- Portadores de Necessidades Especiais

- **Infra-estrutura:**

- 01 ambulância – Doblô – equipada para transporte simples de pacientes
- 02 motoristas com Carga horária de 24 horas/ 24 horas.
- 01 Auxiliar de Enfermagem diarista com Carga Horária de 40 horas semanais.

- **Resultados 2005:**

QUADRO – ATENDIMENTOS REALIZADOS PELO SAMEC (TRANSPORTE DE USUÁRIOS) - 2005

MÉDIA MENSAL	TOTAL GERAL (ANUAL)
242	2.901

SAMU

PRODUÇÃO FÍSICA/ PRODUÇÃO FINANCEIRA - 2005

COMPETÊNCIA	PRODUÇÃO FÍSICA		PRODUÇÃO FINANCEIRA
	APRESENTADA	APROVADA	APROVADA
Junho/ 2005	384	---	---
Julho/ 2005	746	---	---
Agosto/ 2005	823	---	---
Setembro/ 2005	891	---	---
Outubro/ 2005	1.178	2.030	R\$ 32.167,98
Novembro/ 2005	1.314	2.446	R\$ 24.761,40
Dezembro/ 2005	1.319	---	---
Total	6.655	4.476	R\$ 56.929,38

QUADRO SITUACIONAL DOS PROGRAMAS EM 2005

PROGRAMAS DE SAÚDE	IMPLANTADO	NÃO IMPLANTADO	PARCIALMENTE IMPLANTADO
1-ATENÇÃO À SAÚDE DA CRIANÇA	X		
- ALEITAMENTO MATERNO	X		
- CONTROLE DAS DOENÇAS DIARREICAS	X		
- CONTROLE DAS INFECÇÕES RESPIRATÓRIAS AGUDAS	X		
- COMBATE AS CARÊNCIAS NUTRICIONAIS	X		
- IMUNIZAÇÃO	X		
- ACOMPANHAMENTO DE CRIANÇA COM RISCO	X		
2-ATENÇÃO À SAUDE DA MULHER	X		
- PRÉ-NATAL	X		
- PRÉ-NATAL DE RISCO	X		
- PLANEJAMENTO FAMILIAR	X		
- CONTROLE DST/AIDS	X		
- VACINAÇÃO TT	X		
- PREVENÇÃO CÂNCER C.UTERINO	X		
3-PROSAD			X

- PROGRAMA COMPLETO		X	
- PRÉ-NATAL	X		
- ASSISTÊNCIA PSICOLÓGICA	X		
4-P.A.C.S.	X		
5-P.S.F.	X		
6-PROGRAMA DO IDOSO	X		
7-SAÚDE MENTAL	X		
8-SAÚDE BUCAL	X		
9-SAÚDE DO TRABALHADOR		X	
10-EDUCAÇÃO EM SAÚDE	X		
11-PROGRAMA DE REGULAÇÃO DE ASSISTÊNCIA À SAÚDE	X		
12-PROGRAMA DE COLETA LABORATORIAL DESCENTRALIZADA	X		
13-SAMU	X		
14-AGITA CARUARU	X		
15-SEMEC	X		

XII. DADOS FINANCEIROS

12.1. ACOMPANHAMENTO RECEITA/ DESPESA GLOBAL – ANO/ 2005

Mês	ESPECIFICAÇÃO		
	Receita Total	Despesa Empenhada	Despesa Paga
Janeiro	1.997.465,61	17.444.342,25	91.390,23
Fevereiro	1.740.676,82	912.240,01	1.719.123,24
Março	1.489.555,33	1.260.021,18	1.709.681,36
Sub-total	5.227.697,76	19.616.603,44	3.520.194,83
Abril	1.605.514,71	591.616,98	2.145.892,34
Mai	1.667.849,04	3.938.154,91	1.910.813,93
Junho	1.664.823,63	670.816,69	2.369.404,48
Sub-total	4.938.187,38	5.200.588,58	6.426.110,75
Julho	1.819.760,46	39.182,30	2.164.176,99
Agosto	1.721.198,98	624.240,89	2.007.570,91
Setembro	1.826.943,87	04.953,58	2.092.712,67
Sub-total	5.367.903,31	1.248.376,77	6.264.460,57
Outubro	1.586.086,31	1.019.749,93	2.095.856,78
Novembro	1.885.158,19	30.519,26	2.225.231,16
Dezembro	1.971.774,66	(1.739.804,95 -)	2.505.571,63
Sub-total	5.443.019,16	(689.535,76-)	6.826.659,57
Total	20.976.807,61	25.376.033,03	23.037.425,72
			(restos a pagar inscritos) 2.338.607,26
			25.376.033,03

Fonte: Relatório do Sistema de Contabilidade do FMS – COP.

12.2. INCREMENTO DE RECEITAS DE TRANSFERÊNCIA FUNDO A FUNDO

QUADRO COMPARATIVO – VALORES MENSAIS

RECEITA	VALORES (R\$)			INCREMENTO (%)
	JANEIRO 2001	DEZEMBRO 2005	DIFERENÇA	
PAB FIXO	206.759,00	288.225,17	81.466,17	3940,15%
PACS	48.765,78	99.580,00	50.814,22	10420,06%
PSF	58.350,00	218.700,00	160.350,00	27480,72%
FARM. BÁSICA	20.675,83	21.836,42	1.160,59	561,33%
VIG. SANIT	5.168,96	5.540,35	371,39	718,50%
ECD	45.185,70	63.824,88	18.639,18	4125,02%
Agentes de Endemias	Não recebíamos	17.100,00		100,00%
FAE	220.096,00	744.170,81	524.074,81	23811,19%
SAÚDE BUCAL	Não recebíamos	34.850,00		100,00%
TOTAL GERAL	605.001,27	1.493.827,63		

12.3. PERCENTUAL (%) DE GASTOS COM AÇÕES DE SAÚDE TESOUREO MUNICIPAL

2000	2001	2002	2003	2004	2005
9,62%	14,20%	15,77%	17,56%	16,99%	16,95

Outros dados referentes ao desempenho do Fundo Municipal de Saúde encontram-se em **anexo 4** integrados ao SIOPS/2005.

XIII. GESTÃO PARTICIPATIVA.

Resumo das atividades do Conselho Municipal de Saúde – Ano de 2005

Reuniões Ordinárias:

Janeiro	Fevereiro	Março	Abril	Mai	Junho
Não houve	24.02.2005	31.03.2005	28.04.2005	26.05.2005	30.06.2005
Julho	Agosto	Setembro	Outubro	Novembro	Dezembro
28.07.2005	25.08.2005	29.09.2005	27.10.05	24.11.2005	15.12.2005

Reuniões Extraordinárias:

Janeiro	Fevereiro	Março	Abril	Mai	Junho
-	-	-	-	05.05.2005	-
Julho	Agosto	Setembro	Outubro	Novembro	Dezembro
-	11.08.2005	-	-	-	-

Resoluções:

Janeiro:

Não houve deliberação do conselho.

Fevereiro:

Resolução nº01, de 24.02.2005.

- Aprovar ata da reunião ordinária, de 09.12.2004, por unanimidade, sem ressalvas;
- Aprovar a adesão dos conveniados ao serviço complementar municipal, salvaguardando que esta deverá ser feita apenas após vistoria da Divisão de Controle e Avaliação, do Departamento de Planejamento da Secretaria Municipal de Saúde; e que o interessado não contemplando às necessidades, deverá a equipe de vistoria informar ao Conselho Municipal de Saúde, com antecedência de 10 (dez) dias, para recurso;
- Instituir Comissão de Estudos do Conselho Municipal de Saúde, composta pelos seguintes membros: Srs. Oscar Capistrano dos Santos, Marcelo Santos Baguetti e Manoel Vítor Vieira e José Clóvis dos Santos, a fim de avaliar as leis municipais deste colegiado em conformidade com a resolução 33, do Conselho Nacional de Saúde.
- Aprovar o assento do Grupo de Apoio ao Soropositivo – GASP, no conselho Municipal de Saúde, no segmento dos usuários do SUS, em substituição do Sindicato dos Bancários de Caruaru.

Março:

Resolução nº02, de 31.03.2005.

- Aprovar, por unanimidade, prazo mínimo de 05 (cinco) dias de antecedência para entrega das pautas das reuniões ordinárias do Conselho Municipal de Saúde;
- Instituir Comissão de Investigação de denúncia feita pela Sr^a. Ana Régia Alves, obedecendo-se a seguinte paridade: 01 (um) representante do gestor municipal, 01 (um) representante dos trabalhadores em saúde, sendo indicada a Associação Municipal de Agentes Comunitários de Saúde - AMACS, 02 (dois) representantes dos usuários do SUS, indicadas a Pastoral da Saúde e a associação de Portadores de Deficiência de Caruaru
- APODEC.

Abril:

Resolução nº03, de 28.04.2005.

- Aprovar ata da reunião ordinária, de 24.02.2005, por unanimidade, sem ressalvas;
- Readmitir, Ana Régia Alves, junto ao Programa de Agentes Comunitários de Saúde – PACS;
- Elaborar Moção de Repúdio ao Conselho Estadual de Saúde, e oficializar a Fundação Santuário das Comunidades Eclesiais de Base do Agreste de Pernambuco, quanto às atitudes difamatórias e caluniosas do Sr. João Domingos, abstendo da votação o Sr. João Teotônio Alves e a Sr^a. Waldilene Xavier Pinto;

- Solicitar do Conselho Estadual de Saúde, as fitas k7 da reunião que o Sr. João Domingos caluniou o Conselho de Saúde de Caruaru, com a finalidade de se elaborar documento com vista à ausculta das mesmas;
- Instituir comissão de relatoria do documento supracitado, com os seguintes membros: Sr^{as}. Joselúzia Ferraz, Karla Wanuzza Wanderlei, Maria de Nazaré Travassos, Maria das Graças Madeira e, Srs. João Teotônio Alves e Gilson Fernando Barros.

Maio:

Resolução nº04, de 05.05.2005

Aprovar ata da reunião ordinária, de 31.03.2005, após alterações, por unanimidade, sem ressalvas.

Resolução nº05, de 26.05.2005

- Aprovar ata da reunião ordinária, de 28.04.2005, por unanimidade, sem ressalvas;
- Aprovar, por unanimidade, o assento da Associação do Bairro São João da Escócia no Conselho Municipal de Saúde, quando houver vaga no segmento dos usuários do SUS.

Junho:

Resolução nº06, de 30.06.2005

- Aprovar ata da reunião extraordinária, de 05.05.2005, após alterações, por unanimidade, sem ressalvas;
- Aprovar ata da reunião ordinária, de 26.05.2005, por unanimidade, sem ressalvas;
- Aprovar a Implantação do Centro de Especialidades Odontológicas III, como parte integrante do Projeto Federal Brasil Sorridente.

Julho:

Resolução nº07, de 28.07.2005

- Aprovar convênio entre Prefeitura Municipal de Caruaru e Caixa Econômica Federal, referente ao Projeto de Abastecimento de Água no Loteamento Novo Cedro, por unanimidade, sem ressalvas.

Agosto:

Resolução nº08, de 11.08.2005

- Instituir, por "ad-referendum" Comissão de Coordenação da 1ª Conferência Municipal da Gestão do Trabalho e da Educação na Saúde, e da 1ª Conferência Municipal da Saúde do Trabalhador, composta pelos seguintes membros: Josiane Florêncio, Técnica do Departamento de Planejamento da Secretaria Municipal de Saúde; Luciana de Cássia Oliveira, Técnica do Departamento de Planejamento da Secretaria Municipal de Saúde; Cristiana Acevedo Zarzar, Diretora de Planejamento da Secretaria Municipal de Saúde; Ana Isabel B. de Amorim, Assistente Social, Técnica do Departamento de Planejamento da Secretaria Municipal de Saúde e Secretária Executiva do Conselho Municipal de Saúde; Felipe Paes de Andrade, assessor do Departamento de Administração e Recursos Humanos da secretaria Municipal de Saúde e, Célia Maria Barbosa,

Conselheira Municipal de Saúde, do segmento do gestor municipal, representante da Secretaria Municipal de Saúde.

Resolução nº09, de 25.08.2005

- Aprovar ata da reunião ordinária, de 30.06.2005, após alterações, por unanimidade, sem ressalvas;
- Aprovar ata da reunião ordinária, de 28.07.2005, após alterações, por unanimidade, com a seguinte ressalva: A Prestação de Contas de dois mil e quatro (2004) será analisada, caso haja distorção entre o conteúdo contido no CD e a apresentação feita pela técnica do CESPAM;
- Aprovar Prestação de Contas de dois mil e quatro (2004), observando a ressalva subscrita;
- Aprovar o mérito do Projeto de Aquisição de Unidade Móvel junto ao fundo Nacional de Saúde – FUNASA;
- Afixar nas unidades municipais de saúde, cartazes indicando número para contato com a Ouvidoria da Saúde.

Setembro:

Resolução nº10, de 29.09.2005

- Aprovar ata da reunião ordinária, de 25.08.2005, por unanimidade, sem ressalvas;
- Aprovar o Relatório de Gestão de dois mil e quatro (2004), por unanimidade, sem ressalvas;
- Aprovar Prestação de Contas, do período de janeiro a agosto de dois mil e cinco (01.05 a 08.05), por unanimidade, sem ressalvas;
- Aprovar Plano de Ações e Metas DST/AIDS dois mil e seis (2006), por unanimidade, sem ressalvas;
- Nomear delegados para 3ª Conferência Estadual da Gestão do Trabalho e da Educação na Saúde e para 3ª Conferência Estadual da Saúde do Trabalhador, representando o segmento dos usuários do SUS, os seguintes membros do Conselho Municipal de Saúde de Caruaru: Rosemery Maria da Silva, delegada titular; Esnande Quirino da Silva, Maria das Graças Monteiro P. Madeira, Maria Fernanda da Silva e Waldilene Xavier Pinto, delegados suplentes; conforme decisão da plenária deliberativa das referidas conferências, na etapa municipal.

Outubro:

Resolução nº11, de 27.10.2005

- Aprovar ata da reunião ordinária de 29.09.2005, por unanimidade, sem ressalvas;
- Aprovar a Implantação do Programa de Saúde da Família – PSF Caiucá II e PSF Jardim Liberdade, por unanimidade, sem ressalvas;
- Instituir Comissão de Avaliação do Programa de tratamento Fora de Domicílio – TFD, no município de Caruaru, composta da seguinte forma: Ana Amorim e Célia Barbosa, representando o segmento governamental; Manoel Vítor Vieira e Gilson Fernando Barros, representando o segmento dos trabalhadores em saúde e; Rosemery Maria da Silva, Waldilene Pinto, Josefa de Carvalho e Douglas Silva, representando o segmento dos usuários do SUS;

- Manter o aparelho de audiometria no Centro de Fisioterapia, a fim de atender a demanda dos usuários de Caruaru e do Programa Estadual de Saúde do Trabalhador, até que seja efetivamente implantada a estrutura física do Centro de Reabilitação Auditiva no Hospital Regional do Agreste;
- Instituir Comissão de Investigação de denúncias referentes ao Hospital Municipal de Caruaru – Casa de Saúde Bom Jesus, composta da seguinte forma: Douglas Silva, Antônio Fortunato e Maria de Nazaré Travassos, representando o segmento dos usuários do SUS e, Jarbas Benedito, representando o segmento dos trabalhadores em saúde.

Novembro:

Resolução nº 12, de 24.11.2005

- Aprovar ata da reunião ordinária de 27.10.2005, após alterações, por unanimidade, sem ressalvas;
- Avaliar e aprovar o Plano Municipal de Saúde 2006-2009, após o processo de elaboração pela equipe técnica do Departamento de Planejamento, da Secretaria Municipal de Saúde;
- Manter na coordenação de enfermagem das Policlínicas do Salgado e Vassoural, e da Clínica da Criança, até a conclusão do processo de investigação, a enfermeira Claudete Leocádio, tendo 02 (dois) votos contra, e 01 (uma) abstenção;
- Manter o processo de investigação da Comissão Técnica de Investigação do Departamento de Assistência e Promoção à Saúde – DAPS, na Policlínica do Salgado e Clínica da Criança.

Dezembro:

Resolução nº 13, de 15.12.2005

- Aprovar ata da reunião ordinária de 24.11.2005, após alterações, por unanimidade, sem ressalvas;
- Entregar Relatório de investigação referente às denúncias do Hospital Municipal de Caruaru – Casa de Saúde Bom Jesus, ao Secretário Municipal de Saúde e à Diretora do Departamento de assistência e Promoção à Saúde - DAPS, para correção das falhas apresentadas; devendo os mesmos, trazer relatório de resoluções na próxima reunião ordinária do Conselho Municipal de Saúde, em fevereiro de 2006 (dois mil e seis);
- Institui prazo para entrega do Relatório de Avaliação do Programa de Tratamento Fora de Domicílio – TFD, para reunião ordinária do Conselho Municipal de Saúde, em fevereiro de dois mil e seis (2006);
- Enviar cópia do Relatório Final de Investigação da Comissão Técnica do Departamento de Assistência e Promoção à Saúde – DAPS, referente às denúncias envolvendo a coordenadora de enfermagem, Sr^a. Claudete Leocádio, para Câmara de Vereadores de Caruaru;
- Manter a enfermeira Claudete Leocádio, no quadro técnico da Secretaria Municipal de Saúde de Caruaru; após apresentação do Relatório Final de Investigação.

Resoluções Aprovadas/ Implementadas:

		Jan	Fev	Mar	Abr	Mai	Jun
N° de Resoluções	Aprovadas	00	01	01	02	01	00
	Implementadas	00	01	01	02	01	00

		JUL	AGO	SET	OUT	NOV	DEZ
N° de Resoluções	Aprovadas	01	00	01	01	00	01
	Implementadas	01	00	01	00	00	00

- Relatório de Gestão/2004

Apresentação ao CMSC : 29 de Setembro de 2005

Aprovação: 29 de Setembro de 2004

- Conselho Gestor de Unidade

Unidades Públicas de Saúde: 01

Conselhos funcionando: 01

OBS: Conselho Técnico do Hospital Municipal de Caruaru Casa de Saúde Bom Jesus.

- Prestação de Contas ao Conselho

Ano de 2004 – apresentada em: Reunião Ordinária de 25.08.2005;

Ano de 2005 – De Janeiro a Agosto, apresentada em reunião ordinária de 29.09.05;

De Janeiro a Dezembro, apresentada em reunião ordinária de 06.04.2006.

- Orçamento da Saúde/2005

Valor Proposto:

Valor Executado:

Data de apresentação ao Conselho:

- Plano de Saúde (2006-2009)

Data de apresentação ao Conselho: Aprovado por ad-referendum em reunião ordinária de 24.11.2005

Data de Aprovação: 2001.

- Conferência de Saúde

1ª Conferência municipal da Gestão do Trabalho e da Educação na Saúde

DATA: 13 de Setembro de 2005

1ª Conferência Municipal da Saúde do Trabalhador

DATA: 14 de Setembro de 2005

XIV. CONCLUSÕES

A partir dos dados apresentados, a Secretaria de Saúde de Caruaru, cumpriu com o papel ao qual se destinou, consolidando o Sistema Único de Saúde local, ampliando o acesso da população aos serviços de saúde e garantindo cada vez mais a qualidade de vida da coletividade.

É importante salientar que tanto ações básicas, quanto ações especializadas de saúde tiveram seus serviços ampliados oferecendo uma maior cobertura assistencial, beneficiando ainda mais a comunidade.

Para os próximos anos, a Gestão Municipal deverá prosseguir aperfeiçoando cada vez mais seus serviços, perseguindo os princípios norteadores do SUS: **UNIVERSALIDADE, EQUIDADE e INTEGRALIDADE.**

ANEXOS

Anexo 1 – Unidades de Saúde Implantadas/ Descentralizadas

SAMU– IMÓVEL PRÓPRIO
ADQUIRIDO EM 2004,
REFORMADO E
CONCLUÍDO EM 2005.



Anexo 2 – Unidades de Saúde Reformadas


Dentre as muitas obras e reformas, destacamos as principais em realizadas 2005.:

- PSF CAIUCÁ II – Obra de grande importância para o bairro do Caiucá.
- UNIDADE DE SAÚDE MENTAL- Totalmente reformado, proporcionando conforto e espaço para o paciente.

UNIDADE DE SAÚDE MENTAL



Anexo 3 – Material confeccionado pelo setor de Webdesigner



Projeto Alvorada na Saúde

Convite

O Secretário de Saúde de Caruaru, Dr. Oscar Capistrano, juntamente com a Diretoria de Assistência à Saúde convidam V.Sa. para participar do evento comemorativo do DIA MUNDIAL DA SAÚDE, na próxima quinta-feira, 07/04. Neste dia realizaremos uma grande mobilização popular na Comunidade do São João da Escócia a partir das 8 horas. Contamos com a participação de todos.

LOCAL: Escola Municipal Professora Josélia Florêncio

Dr. Oscar Capistrano
Secretário

AIDS: Previna-se

COAS/CTA

Objetivos

- Informar e orientar a população na prevenção de DST/HIV/AIDS
- Fazer testes anti-HIV (AIDS) e sífilis gratuitamente
- Fornecer preservativos (camisinhas) gratuitamente

Horários de Palestras

De Segunda a Sexta-feira (9:00 e 11:00)

Terças e Quintas-feiras (19:00 e 20:00)



SAÚDE **Caruaru**

COAS/CTA - Centro de Testagem e Aconselhamento em DST/HIV/AIDS
Rua Coronel Lima, 169 - Centro
81-3701-1426

CSAP - Centro de Saúde Amélia de Pontes - 81-3701-1382

www.saudecaruaru.com.br
saude@saudecaruaru.com.br
www.caruaru.pe.br

HANSENÍASE TEM CURA

Vamos acabar com o preconceito e eliminar essa doença.



Sinais e Sintomas

- Manchas ou áreas da pele com dormência;
- Ausência de pêlo na área afetada;
- Dores nos nervos dos braços ou pernas.

Quanto Mais regular o tratamento, mais rápida será a cura.

O tratamento e os remédios são gratuitos.

Centro de Saúde Amélia de Pontes
Rua Dos Guaranês, S/N - Centro
Caruaru - PE - (81) 3701-1382
www.saudecaruaru.com.br

SAÚDE **Caruaru**

Não ignore seus sintomas ou no público, procure o médico e o enfermeiro.

ANEXO 4

DADOS INFORMADOS: CONSULTA DE RECEITAS E DESPESAS - ANO BASE
2002 A 2006

ANO /
PERÍODO: 2005 / 2

UF: Pernambuco

MUNICÍPIO: Caruaru

PASTA: Receita da Adm. Direta

Código do Item	Nome do Item	Previsão Atualizada	Receitas Realizadas	Receita Orçada
1.0.00.00.00.00	RECEITAS CORRENTES	141.515.000,00	152.705.674,31	170.721.674,00
1.1.00.00.00.00	RECEITA TRIBUTÁRIA	20.758.000,00	16.900.709,46	19.889.357,00
1.1.10.00.00.00	Impostos	12.632.000,00	15.594.274,48	16.260.691,00
1.1.12.02.00.00	IPTU	4.023.000,00	7.403.196,28	5.897.838,00
1.1.12.04.31.00	IRRF	1.943.000,00	1.871.306,17	2.283.597,00
1.1.12.08.00.00	ITBI	150.000,00	47.443,66	61.853,00
1.1.13.05.00.00	ISS	6.516.000,00	6.272.328,37	8.017.403,00
1.1.20.00.00.00	Taxas	8.126.000,00	1.306.434,98	3.628.666,00
1.1.21.00.00.00	Taxas pelo exercício de Poder de Polícia	2.848.000,00	262.992,21	2.918.000,00
1.1.21.17.00.00	Taxa de Fiscalização de Vigilância Sanitária	10.000,00	86.923,22	90.000,00
1.1.21.20.00.00	Taxa de Saúde Suplementar	0,00	0,00	0,00
1.1.21.99.00.00	Outras taxas pelo Exercício de Poder de Polícia	2.838.000,00	176.068,99	2.828.000,00
1.1.22.00.00.00	Taxas pela Prestação de Serviços	5.278.000,00	1.043.442,77	710.666,00
1.1.30.00.00.00	Contribuição de Melhoria	0,00	0,00	0,00
1.2.00.00.00.00	RECEITAS DE CONTRIBUIÇÕES	4.578.000,00	5.014.469,05	6.029.627,00
1.3.00.00.00.00	RECEITA PATRIMONIAL	3.207.000,00	1.688.746,37	1.635.141,00
1.3.25.00.00.00	Remuneração de Depósitos Bancários	360.000,00	1.073.240,64	1.529.141,00
1.3.25.01.00.00	Remuneração de Dep. Banc. de Recur. Vinculados	350.000,00	1.073.240,64	1.519.141,00
1.3.25.01.03.00	Rec. de Rem. de Dep. Banc. de	70.000,00	101.642,78	160.000,00

	Recur. Vinc. - Fundo de Saúde			
	Rec. de Rem. de Dep. Banc. de			
1.3.25.01.06.00	Recur. Vinc. - Ações e Serv. Públicos de Saúde	0,00	0,00	0,00
	Rem. de Outros Dep. Banc. de			
1.3.25.01.99.00	Recur. Vinculados	280.000,00	971.597,86	1.359.141,00
	Remuneração de Dep. Banc. de			
1.3.25.02.00.00	Recur. Não Vinculados	10.000,00	0,00	10.000,00
1.3.90.00.00.00	Outras Receitas Patrimoniais	2.847.000,00	615.505,73	106.000,00
1.4.00.00.00.00	RECEITA AGROPECUÁRIA	0,00	0,00	0,00
1.5.00.00.00.00	RECEITA INDUSTRIAL	37.000,00	0,00	37.000,00
1.6.00.00.00.00	RECEITAS DE SERVIÇOS	10.524.000,00	11.760.468,66	11.352.000,00
1.6.00.05.00.00	Serviços de Saúde	20.000,00	0,00	10.000,00
1.6.00.05.01.00	Serviços Hospitalares (SIH)	0,00	0,00	0,00
1.6.00.05.02.00	Serviços de Registro de Análise - Vigilância Sanitária	0,00	0,00	0,00
1.6.00.05.03.00	Serviços Radiológicos e Laboratoriais (SIA/SIH)	0,00	0,00	0,00
1.6.00.05.04.00	Serviços Ambulatoriais (SIA)	0,00	0,00	0,00
1.6.00.05.00.02	Serviços de Saúde ao Estado	0,00	0,00	0,00
1.6.00.05.00.03	Serviços de Saúde a Municípios	0,00	0,00	0,00
1.6.00.05.00.04	Serviços de Saúde a Consórcios de Saúde	0,00	0,00	0,00
1.6.00.05.00.05	Serviços de Saúde a Instituições Privadas (TUNEP)	0,00	0,00	0,00
1.6.00.05.99.00	Outros Serviços de Saúde	20.000,00	0,00	10.000,00

1.6.00.99.00.00	Outros Serviços	10.504.000,00	11.760.468,66	11.342.000,00
1.7.00.00.00.00	TRANSFERÊNCIAS CORRENTES	98.263.000,00	110.604.546,21	124.472.306,00
1.7.20.00.00.00	Transferências Intergovernamentais	90.503.000,00	106.687.789,32	116.407.860,00
1.7.21.00.00.00	Transferências da União	54.359.000,00	56.837.840,27	60.523.121,00
1.7.21.01.00.00	Participação na Receita da União	28.017.000,00	33.542.554,93	31.901.136,00
1.7.21.01.02.00	Cota-Parte FPM (100%)	28.000.000,00	33.528.311,77	31.883.684,00
1.7.21.01.05.00	Cota-Parte ITR	17.000,00	14.243,16	17.452,00
1.7.21.01.13.00	Cota-Parte CIDE - Contrib Interv. Domínio Econômico	0,00	0,00	0,00
1.7.21.01.32.00	IOF - Ouro	0,00	0,00	0,00
1.7.21.09.00.00	Outras Transferências da União	531.000,00	432.142,30	1.168.499,00
1.7.21.09.00.10	Transferências da União para a área de Saneamento	0,00	0,00	0,00
1.7.21.09.01.00	LC 87/96 - Transf. Financ. ICMS Desoneração Exportações	278.000,00	338.416,92	439.314,00
1.7.21.09.99.00	Demais Transferências da União	253.000,00	93.725,38	729.185,00
1.7.21.22.00.00	Transferência da Compensação Finan. pela Expl. de Recursos Naturais	50.000,00	379.502,86	400.000,00
1.7.21.22.11.00	Cota-Parte da Comp. Financ. de Recursos Hídricos	0,00	0,00	0,00
1.7.21.22.20.00	Cota-Parte da Comp. Financ. de Recursos Minerais	0,00	0,00	0,00
1.7.21.22.30.00	Cota-Parte Royalties - Comp. Financ. Pela Produção de Petróleo - Lei 7990/89	0,00	0,00	0,00
1.7.21.22.40.00	Cota-Parte Royalties	0,00	0,00	0,00

	pele Excedente da Produção de Petróleo - Lei 9478/97, art. 49, I e II			
1.7.21.22.50.00	Cota-Parte Royalties pela Participação Especial - Lei 9478/97, art. 50	0,00	0,00	0,00
1.7.21.22.60.00	Compensação Financeira de Extração Mineral - CFEM	0,00	0,00	0,00
1.7.21.22.70.00	Cota-Parte do Fundo Especial - Petrobrás	50.000,00	379.502,86	400.000,00
1.7.21.22.90.00	Outras Transferências Decorrentes de Compensação Financeira	0,00	0,00	0,00
1.7.21.33.00.00	Transferências de Recursos do Sistema Único de Saúde - SUS - Repasse Fundo a Fundo	22.551.000,00	20.244.009,64	23.325.000,00
1.7.21.33.00.10	Piso de Atenção Básica Fixo (PAB Fixo)	3.420.000,00	3.458.702,04	3.800.000,00
1.7.21.33.00.30	Piso de Atenção Básica Variável (PAB Variável)	6.684.000,00	6.292.694,98	7.050.000,00
1.7.21.33.00.31	Programa de Saúde da Família (PSF)	3.279.000,00	2.835.000,00	3.350.000,00
1.7.21.33.00.32	PACS - Agentes Comunitários da Saúde	1.387.000,00	1.531.670,00	1.590.000,00
1.7.21.33.00.33	Epidemiologia e Controle de Doenças	1.172.000,00	1.034.923,44	1.160.000,00
1.7.21.33.00.34	Farmácia Básica	328.000,00	325.714,01	290.000,00
1.7.21.33.00.36	Vigilância Sanitária	128.000,00	87.537,53	90.000,00
1.7.21.33.00.37	Saúde Bucal	390.000,00	477.850,00	570.000,00
1.7.21.33.00.38	Descentralização de Unidades FUNASA	0,00	0,00	0,00
1.7.21.33.00.41	Atenção Básica dos	0,00	0,00	0,00

	Povos Indígenas			
	Média e Alta			
1.7.21.33.00.50	Complexidade (MAC-Gestão Plena)	10.570.000,00	8.981.975,20	10.060.000,00
1.7.21.33.00.60	Ações Estratégicas (MAC-FAEC)	1.140.000,00	671.054,34	885.000,00
1.7.21.33.00.65	SAMU 192	0,00	0,00	0,00
1.7.21.33.00.66	CEO - Centro Espec. Odontológica	0,00	0,00	0,00
1.7.21.33.00.67	Farmácia Popular do Brasil	0,00	0,00	0,00
1.7.21.33.00.68	CAPS - Centro de Atenção Psicossocial	0,00	0,00	0,00
1.7.21.33.00.70	Outros Programas Fundo a Fundo	737.000,00	839.583,08	1.530.000,00
1.7.21.34.00.00	Fundo Nacional de Assistência Social (FNAS)	0,00	0,00	0,00
1.7.21.35.00.00	Fundo Nacional Desenv. Educação (FNDE)	3.210.000,00	2.239.630,54	3.728.486,00
1.7.21.35.01.00	Transferências do Salário-Educação	800.000,00	1.013.642,44	796.000,00
1.7.21.35.02.00	Transf. FNDE - Programa Dinheiro Direto na Escola	0,00	0,00	1.622.422,00
1.7.21.35.03.00	Transf. FNDE - Progr. Nacional de Alimentação Escolar	750.000,00	814.062,60	841.524,00
1.7.21.35.99.00	Outras Transferências do FNDE	1.660.000,00	411.925,50	468.540,00
1.7.22.00.00.00	Transferências dos Estados	22.418.000,00	33.168.623,51	39.542.037,00
1.7.22.01.00.00	Participação na Receita dos Estados	22.298.000,00	33.168.623,51	33.623.064,00
1.7.22.01.01.00	Cota-Parte do ICMS (100%)	18.399.000,00	28.282.125,35	28.702.365,00
1.7.22.01.02.00	Cota-Parte do IPVA	3.727.000,00	4.396.652,47	4.463.456,00
1.7.22.01.04.00	Cota-Parte do IPI - Exportação (100%)	70.000,00	91.219,69	111.274,00
1.7.22.01.99.00	Outras Participações na Receita do	102.000,00	398.626,00	345.969,00

	Estado			
1.7.22.22.00.00	Transferência da Cota-Parte da Compensação Financeira	0,00	0,00	0,00
1.7.22.22.11.00	Transf. da Comp. Financ. de Recursos Hídricos	0,00	0,00	0,00
1.7.22.22.20.00	Transf. da Comp. Financ. de Recursos Minerais - CFEM	0,00	0,00	0,00
1.7.22.22.30.00	Cota-Parte Royalties - Comp. Financ. Pela Produção de Petróleo - Lei 7990/89, art. 9º	0,00	0,00	0,00
1.7.22.22.90.00	Outras Transferências Decorrentes de Compensação Financeira	0,00	0,00	0,00
1.7.22.33.00.00	Transf. Recursos do Estado para Prog. de Saúde	100.000,00	0,00	5.000.000,00
1.7.22.99.00.00	Outras Transferências dos Estados	20.000,00	0,00	918.973,00
1.7.22.99.00.10	Transferências do Estado para a área de Saneamento	0,00	0,00	0,00
1.7.22.99.00.99	Demais Transferências dos Estados	20.000,00	0,00	918.973,00
1.7.23.00.00.00	Transferências dos Municípios	551.000,00	24.000,00	0,00
1.7.23.00.00.01	Receb. Prest. Serv. de Saúde a Munic.	0,00	0,00	0,00
1.7.23.00.00.02	Receb. Prest. Serv. de Saúde a Consórcios	0,00	0,00	0,00
1.7.23.00.00.03	Recursos do Fundo Municipal de Saúde	0,00	0,00	0,00
1.7.23.00.00.04	Recursos Provenientes do Tesouro Municipal	0,00	0,00	0,00
1.7.23.01.00.00	Transf. Recursos do SUS - Outros	0,00	0,00	0,00

	Municípios			
	Outras			
1.7.23.99.00.00	Transferências dos Municípios	551.000,00	24.000,00	0,00
	Transferências			
1.7.24.00.00.00	Multigovernamentais	13.175.000,00	16.657.325,54	16.342.702,00
	Transferências de			
1.7.24.01.00.00	Recursos do FUNDEF	13.175.000,00	16.657.325,54	16.342.702,00
	Transf. de			
1.7.24.02.00.00	Complementação do FUNDEF	0,00	0,00	0,00
	Outras Transf			
1.7.24.99.00.00	Multigovernamentais	0,00	0,00	0,00
	Transferências de			
1.7.30.00.00.00	Instituições Privadas	20.000,00	12.072,00	40.000,00
	Transf. Instit.			
1.7.30.00.00.01	Privadas Progr. de Saúde	0,00	0,00	0,00
	Outras Transf. de			
1.7.30.00.00.99	Instituições Privadas	20.000,00	12.072,00	40.000,00
	Transferências do			
1.7.40.00.00.00	Exterior	0,00	0,00	0,00
	Transf. Exterior			
1.7.40.00.00.01	para Progr. de Saúde	0,00	0,00	0,00
	Transf. Exterior			
1.7.40.00.00.02	para Prog. de Saneamento	0,00	0,00	0,00
	Outras			
1.7.40.00.00.99	Transferências do Exterior	0,00	0,00	0,00
	Transferências de			
1.7.50.00.00.00	Pessoas	10.000,00	0,00	20.000,00
	Transf. Pessoas para			
1.7.50.00.00.01	Prog. de Saúde	0,00	0,00	0,00
	Outras			
1.7.50.00.00.99	Transferências de Pessoas	10.000,00	0,00	20.000,00
	Transferências de			
1.7.60.00.00.00	Convênios	7.730.000,00	3.904.684,89	8.004.446,00
	Transf. de			
1.7.61.00.00.00	Convênios da União	2.580.000,00	2.831.184,83	3.028.000,00
	Convênios União			
1.7.61.01.00.00		500.000,00	0,00	100.000,00

	para o SUS			
1.7.61.01.00.10	Convênios com o Ministério da Saúde	0,00	0,00	0,00
1.7.61.01.00.14	Outros Convênios da União - Saúde	500.000,00	0,00	100.000,00
1.7.61.05.00.00	Transferências de Convênios da União destinadas a Programas de Saneamento Básico	0,00	0,00	0,00
1.7.61.05.00.01	Convênios com o Ministério da Saúde para Saneamento Básico	0,00	0,00	0,00
1.7.61.05.00.99	Outros Convênios da União para Saneamento Básico	0,00	0,00	0,00
1.7.61.99.00.00	Outras Transferências de Convênios da União	2.080.000,00	2.831.184,83	2.928.000,00
1.7.62.00.00.00	Transferências de Convênios do Estado	5.150.000,00	1.073.500,06	4.976.446,00
1.7.62.01.00.00	Transferências de Convênio dos Estados para o Sistema Único de Saúde	200.000,00	268.365,00	50.000,00
1.7.62.00.00.11	Convênios do Estado para Saneamento	0,00	0,00	0,00
1.7.62.99.00.00	Outras Transferências de Convênios dos Estados	4.950.000,00	805.135,06	4.926.446,00
1.7.63.00.00.00	Transf. Convênios dos Municípios	0,00	0,00	0,00
1.7.63.01.00.00	Transferências de Convênios dos Municípios parao Sistema Único de Saúde -SUS	0,00	0,00	0,00
1.7.63.00.00.02	Tranf. de Convênios dos Municípios - Saneamento	0,00	0,00	0,00
1.7.63.99.00.00	Outras Tranferências	0,00	0,00	0,00

	Convênios dos Municípios			
1.7.64.00.00.00	Transferência de Convênios de Instituições Privadas	0,00	0,00	0,00
	OUTRAS RECEITAS CORRENTES			
1.9.00.00.00.00		4.148.000,00	6.736.734,56	7.306.243,00
1.9.10.00.00.00	Multas e Juros de Mora	110.000,00	166.321,78	520.243,00
1.9.11.00.00.00	Multas e Juros de Mora de Tributos	50.000,00	159.340,47	446.436,00
1.9.11.35.00.00	Multas e Juros de Mora da Taxa de Fiscalização e Vigilância Sanitária	0,00	0,00	0,00
1.9.11.38.00.00	Multas e Juros de Mora sobre o IPTU	10.000,00	156.462,34	412.670,00
1.9.11.39.00.00	Multas e Juros de Mora sobre o ITBI	10.000,00	791,10	10.000,00
1.9.11.40.00.00	Multas e Juros de Mora do ISS	10.000,00	0,00	1.000,00
1.9.11.00.00.99	Outras Rec. Multas e Juros de Mora Impostos	0,00	0,00	0,00
1.9.11.99.00.00	Multas e Juros de Mora de Outros Tributos	20.000,00	2.087,03	22.766,00
1.9.12.00.00.00	Multas e Juros de Mora de Contribuições	0,00	0,00	0,00
1.9.13.00.00.00	Multas e Juros de Mora da Dívida Ativa de Tributos	60.000,00	6.981,31	73.807,00
1.9.13.11.00.00	Multas e Juros de Mora da Dívida Ativa do IPTU	10.000,00	1.926,60	52.807,00
1.9.13.12.00.00	Multas e Juros de Mora da Dívida Ativa do ITBI	10.000,00	0,00	10.000,00
1.9.13.13.00.00	Multas e Juros de Mora da Dívida Ativa do ISS	10.000,00	0,00	10.000,00
1.9.13.35.00.00	Multas e Juros de Mora da Dívida Ativa da Taxa de Fiscalização e	0,00	0,00	0,00

	Vigilância Sanitária			
	Outras Rec. Multas			
1.9.13.00.00.99	Juros Mora - Dívida Ativa Impostos	0,00	0,00	0,00
	Multas Juros Mora			
1.9.13.99.00.00	Dívida Ativa - Outros Tributos	30.000,00	5.054,71	1.000,00
	Multas e Juros de Mora da Dívida Ativa de Contribuições.			
1.9.14.00.00.00		0,00	0,00	0,00
1.9.30.00.00.00	Receita da Dívida Ativa	2.532.000,00	408.098,54	110.000,00
1.9.31.00.00.00	Receita da Dívida Ativa Tributária	2.482.000,00	408.098,54	100.000,00
1.9.31.11.00.00	Receita da Dívida Ativa do IPTU	1.000.000,00	316.163,06	20.000,00
1.9.31.12.00.00	Receita da Dívida Ativa do ITBI	100.000,00	301,27	20.000,00
1.9.31.13.00.00	Receita da Dívida Ativa do ISS	1.200.000,00	0,00	20.000,00
	Receita da Dívida Ativa da Taxa de Fiscalização e Vigilância Sanitária			
1.9.31.35.00.00		0,00	0,00	0,00
	Outras Receitas da Dívida Ativa de Impostos			
1.9.31.00.00.99		0,00	0,00	0,00
	Receitas da Dívida Ativa de Outros Tributos			
1.9.31.99.00.00		182.000,00	91.634,21	40.000,00
1.9.32.00.00.00	Receitas da Dívida Ativa não Tributária	50.000,00	0,00	10.000,00
1.9.90.00.00.00	Receitas Diversas	1.506.000,00	6.162.314,24	6.676.000,00
2.0.00.00.00.00	RECEITAS DE CAPITAL	19.685.400,00	2.153.509,76	18.970.496,00
2.1.00.00.00.00	OPERAÇÕES DE CRÉDITO	5.000.000,00	1.000.000,00	3.000.000,00
2.1.10.00.00.00	Operações de Crédito Internas	5.000.000,00	1.000.000,00	3.000.000,00
	Operações de Crédito Internas - Programas de Governo			
2.1.14.00.00.00		5.000.000,00	1.000.000,00	3.000.000,00
	Operações de Crédito Internas -			
2.1.14.02.00.00		0,00	0,00	0,00

	Saúde			
2.1.14.03.00.00	Operações de Crédito Internas - Saneamento	0,00	0,00	0,00
2.1.14.99.00.00	Outras Oper. de Crédito Internas - Progr. de Governo	5.000.000,00	1.000.000,00	3.000.000,00
2.1.20.00.00.00	Operações de Crédito Externas	0,00	0,00	0,00
2.1.23.00.00.00	Operações de Crédito Externas - Programas de Governo	0,00	0,00	0,00
2.1.23.02.00.00	Operações de Crédito Externas - Saúde	0,00	0,00	0,00
2.1.23.03.00.00	Operações de Crédito Externas - Saneamento	0,00	0,00	0,00
2.1.23.99.00.00	Outras Oper. de Crédito Externas - Progr. de Governo	0,00	0,00	0,00
2.2.00.00.00.00	ALIENAÇÃO DE BENS	300.000,00	33.000,00	450.000,00
2.3.00.00.00.00	AMORTIZAÇÃO DE EMPRÉSTIMOS	0,00	0,00	0,00
2.4.00.00.00.00	TRANSFERÊNCIAS DE CAPITAL	14.065.400,00	1.000.000,00	15.470.496,00
2.4.20.00.00.00	Transferências Intergovernamentais	80.000,00	0,00	100.000,00
2.4.21.00.00.00	Transferências da União	60.000,00	0,00	100.000,00
2.4.21.01.00.00	Transferências de Recursos do SUS	50.000,00	0,00	0,00
2.4.21.00.00.02	Transf. da União para Programas de Saneamento	0,00	0,00	0,00
2.4.21.99.00.00	Outras Transferências da União	10.000,00	0,00	100.000,00
2.4.22.00.00.00	Transferências dos Estados	0,00	0,00	0,00
2.4.22.01.00.00	Transf. dos Estados para Programas de Saúde	0,00	0,00	0,00

2.4.22.00.00.02	Transf. dos Estados para Programas de Saneamento	0,00	0,00	0,00
2.4.22.99.00.00	Outras Transferências dos Estados	0,00	0,00	0,00
2.4.23.00.00.00	Transferências dos Municípios	20.000,00	0,00	0,00
2.4.23.01.00.00	Transf. outros Munic. para Programas de Saúde	0,00	0,00	0,00
2.4.23.00.00.02	Transf. outros Munic. para Programas de Saneamento	0,00	0,00	0,00
2.4.23.99.00.00	Outras Transferências dos Municípios	20.000,00	0,00	0,00
2.4.30.00.00.00	Transferências de Instituições Privadas	0,00	0,00	0,00
2.4.30.00.00.01	Transf. de Instit. Privadas para Prog. de Saúde	0,00	0,00	0,00
2.4.30.00.00.99	Outras Transferências de Instituições Privadas	0,00	0,00	0,00
2.4.40.00.00.00	Transferências do Exterior	0,00	0,00	0,00
2.4.40.00.00.01	Transf. do Exterior p/ Progr. de Saúde	0,00	0,00	0,00
2.4.40.00.00.02	Transf. do Exterior p/ Progr. Saneamento	0,00	0,00	0,00
2.4.40.00.00.99	Outras Transferências do Exterior	0,00	0,00	0,00
2.4.50.00.00.00	Transferências de Pessoas	0,00	0,00	0,00
2.4.50.00.00.01	Transf. de Pessoas para Progr. de Saúde	0,00	0,00	0,00
2.4.50.00.00.99	Outras Transferências de Pessoas	0,00	0,00	0,00
2.4.70.00.00.00	Transferência de Convênios	13.985.400,00	1.000.000,00	15.370.496,00

2.4.71.00.00.00	Transf. de Convênios da União	8.050.000,00	0,00	15.320.496,00
2.4.71.01.00.00	Transferências de Recursos do SUS - Convênios	50.000,00	0,00	100.000,00
2.4.71.01.00.10	Convênios com o Ministério da Saúde	0,00	0,00	0,00
2.4.71.01.00.14	Outros Convênios da União - Saúde	50.000,00	0,00	100.000,00
2.4.71.03.00.00	Convênios da União para Saneamento	0,00	0,00	0,00
2.4.71.03.00.10	Convênios com o Min. da Saúde p/ Saneamento	0,00	0,00	0,00
2.4.71.03.00.14	Outros Convênios da União para Saneamento	0,00	0,00	0,00
2.4.71.99.00.00	Demais Convênios da União	8.000.000,00	0,00	15.220.496,00
2.4.72.00.00.00	Transf. de Convênios do Estado	5.935.400,00	1.000.000,00	50.000,00
2.4.72.01.00.00	Convênios do Estado para Saúde	30.000,00	0,00	50.000,00
2.4.72.03.00.00	Convênios do Estado para Saneamento	0,00	0,00	0,00
2.4.72.99.00.00	Demais Convênios do Estado	5.905.400,00	1.000.000,00	0,00
2.4.73.00.00.00	Transferências de Convênios dos Municípios	0,00	0,00	0,00
2.4.73.01.00.00	Transferências de Convênios dos Municípios - Saúde	0,00	0,00	0,00
2.4.73.00.00.02	Transferências de Convênios de Municípios - Saneamento	0,00	0,00	0,00
2.4.73.99.00.00	Outras Transferências de Convênios de Municípios	0,00	0,00	0,00
2.4.74.00.00.00	Transferências de Convênios de Instituições Privadas	0,00	0,00	0,00

2.5.00.00.00.00	OUTRAS RECEITAS DE CAPITAL	320.000,00	120.509,76	50.000,00
9.0.00.00.00.00	DEDUÇÕES DA RECEITA CORRENTE	7.012.550,00	9.336.009,29	9.170.496,00
9.7.21.01.00.00	Dedução das Transferências da União	4.241.700,00	5.080.008,36	4.848.450,00
9.7.21.01.02.00	Dedução do FPM para o FUNDEF	4.200.000,00	5.029.245,84	4.782.552,00
9.7.21.09.01.00	Dedução da LC 87/96 para o FUNDEF (15%)	41.700,00	50.762,52	65.898,00
9.7.22.01.00.00	Dedução das Transferências do Estado	2.770.850,00	4.256.000,93	4.322.046,00
9.7.22.01.01.00	Dedução do ICMS para o FUNDEF (15%)	2.759.850,00	4.242.318,81	4.305.355,00
9.7.22.01.04.00	Dedução do IPI- Exp. para o FUNDEF (15%)	11.000,00	13.682,12	16.691,00
Receita Total da Administração Direta		154.187.850,00	145.523.174,78	180.521.674,00

DADOS INFORMADOS: CONSULTA DE RECEITAS E DESPESAS - ANO BASE 2002 A 2006

ANO / PERÍODO: 2005 / 2

UF: Pernambuco

MUNICÍPIO: Caruaru

PASTA: Receita da Adm. Indireta - Saúde

Código do Item	Nome do Item	Previsão Atualizada	Receitas Realizadas	Receita Orçada
1.0.00.00.00.00	RECEITAS CORRENTES	0,00	0,00	0,00
1.3.00.00.00.00	RECEITA PATRIMONIAL	0,00	0,00	0,00
1.3.25.00.00.00	Remuneração de Depósitos Bancários	0,00	0,00	0,00
1.3.25.01.00.00	Remuneração de Dep. Banc. de Recur. Vinculados	0,00	0,00	0,00
1.3.25.01.03.00	Rec. de Rem. de Dep. Banc. de Recur. Vinc. - Fundo de Saúde	0,00	0,00	0,00
1.3.25.01.06.00	Rec. de Rem. de Dep. Banc. de Recur. Vinc. - Ações e	0,00	0,00	0,00

	Serv. Públicos de Saúde			
1.6.00.00.00.00	RECEITAS DE SERVIÇOS	0,00	0,00	0,00
1.6.00.05.00.00	Serviços de Saúde	0,00	0,00	0,00
1.6.00.05.01.00	Serviços Hospitalares (SIH)	0,00	0,00	0,00
1.6.00.05.02.00	Serviços de Registro de Análise - Vigilância Sanitária	0,00	0,00	0,00
1.6.00.05.03.00	Serviços Radiológicos e Laboratoriais (SIA/SIH)	0,00	0,00	0,00
1.6.00.05.04.00	Serviços Ambulatoriais (SIA)	0,00	0,00	0,00
1.6.00.05.00.02	Serviços de Saúde ao Estado	0,00	0,00	0,00
1.6.00.05.00.03	Serviços de Saúde a Municípios	0,00	0,00	0,00
1.6.00.05.00.04	Serviços de Saúde a Consórcios de Saúde	0,00	0,00	0,00
1.6.00.05.00.05	Serviços de Saúde a Instituições Privadas (TUNEP)	0,00	0,00	0,00
1.6.00.05.99.00	Outros Serviços de Saúde	0,00	0,00	0,00
1.6.00.99.00.00	Outros Serviços	0,00	0,00	0,00
1.7.00.00.00.00	TRANSFERÊNCIAS CORRENTES	0,00	0,00	0,00
1.7.20.00.00.00	Transferências Intergovernamentais	0,00	0,00	0,00
1.7.21.00.00.00	Transferências da União	0,00	0,00	0,00
1.7.21.33.00.00	Transferências de Recursos do Sistema Único de Saúde - SUS - Repasse Fundo a Fundo	0,00	0,00	0,00
1.7.21.33.00.10	Piso de Atenção Básica Fixo (PAB Fixo)	0,00	0,00	0,00
1.7.21.33.00.30	Piso de Atenção Básica Variável (PAB Variável)	0,00	0,00	0,00
1.7.21.33.00.31	Programa de Saúde da Família (PSF)	0,00	0,00	0,00
1.7.21.33.00.32	PACS - Agentes Comunitários da Saúde	0,00	0,00	0,00
1.7.21.33.00.33	Epidemiologia e Controle de Doenças	0,00	0,00	0,00
1.7.21.33.00.34	Farmácia Básica	0,00	0,00	0,00
1.7.21.33.00.36	Vigilância Sanitária	0,00	0,00	0,00
1.7.21.33.00.37	Saúde Bucal	0,00	0,00	0,00
1.7.21.33.00.38	Descentralização de Unidades FUNASA	0,00	0,00	0,00
1.7.21.33.00.41	Atenção Básica dos Povos	0,00	0,00	0,00

	Indígenas			
1.7.21.33.00.50	Média e Alta Complexidade (MAC-Gestão Plena)	0,00	0,00	0,00
1.7.21.33.00.60	Ações Estratégicas (MAC-FAEC)	0,00	0,00	0,00
1.7.21.33.00.65	SAMU 192	0,00	0,00	0,00
1.7.21.33.00.66	CEO - Centro Espec. Odontológica	0,00	0,00	0,00
1.7.21.33.00.67	Farmácia Popular do Brasil	0,00	0,00	0,00
1.7.21.33.00.68	CAPS - Centro de Atenção Psicossocial	0,00	0,00	0,00
1.7.21.33.00.70	Outros Programas Fundo a Fundo	0,00	0,00	0,00
1.7.22.00.00.00	Transferências dos Estados	0,00	0,00	0,00
1.7.22.33.00.00	Transf. Recursos do Estado para Prog. de Saúde	0,00	0,00	0,00
1.7.22.99.00.00	Outras Transferências dos Estados	0,00	0,00	0,00
1.7.22.99.00.99	Demais Transferências dos Estados	0,00	0,00	0,00
1.7.23.00.00.00	Transferências dos Municípios	0,00	0,00	0,00
1.7.23.00.00.01	Receb. Prest. Serv. de Saúde a Munic.	0,00	0,00	0,00
1.7.23.00.00.02	Receb. Prest. Serv. de Saúde a Consórcios	0,00	0,00	0,00
1.7.23.00.00.03	Recursos do Fundo Municipal de Saúde	0,00	0,00	0,00
1.7.23.00.00.04	Recursos Provenientes do Tesouro Municipal	0,00	0,00	0,00
1.7.23.01.00.00	Transf. Recursos do SUS - Outros Municípios	0,00	0,00	0,00
1.7.23.99.00.00	Outras Transferências dos Municípios	0,00	0,00	0,00
1.7.30.00.00.00	Transferências de Instituições Privadas	0,00	0,00	0,00
1.7.30.00.00.01	Transf. Instit. Privadas Progr. de Saúde	0,00	0,00	0,00
1.7.30.00.00.99	Outras Transf. de Instituições Privadas	0,00	0,00	0,00
1.7.40.00.00.00	Transferências do Exterior	0,00	0,00	0,00
1.7.40.00.00.01	Transf. Exterior para Progr. de Saúde	0,00	0,00	0,00
1.7.40.00.00.99	Outras Transferências do Exterior	0,00	0,00	0,00

1.7.50.00.00.00	Transferências de Pessoas	0,00	0,00	0,00
1.7.50.00.00.01	Transf. Pessoas para Prog. de Saúde	0,00	0,00	0,00
1.7.50.00.00.99	Outras Transferências de Pessoas	0,00	0,00	0,00
1.7.60.00.00.00	Transferências de Convênios	0,00	0,00	0,00
1.7.61.00.00.00	Transf. de Convênios da União	0,00	0,00	0,00
1.7.61.01.00.00	Convênios União para o SUS	0,00	0,00	0,00
1.7.61.01.00.10	Convênios com o Ministério da Saúde	0,00	0,00	0,00
1.7.61.01.00.14	Outros Convênios da União - Saúde	0,00	0,00	0,00
1.7.61.99.00.00	Outras Transferências de Convênios da União	0,00	0,00	0,00
1.7.62.00.00.00	Transferências de Convênios do Estado	0,00	0,00	0,00
1.7.62.01.00.00	Transferências de Convênio dos Estados para o Sistema Único de Saúde	0,00	0,00	0,00
1.7.62.99.00.00	Outras Transferências de Convênios dos Estados	0,00	0,00	0,00
1.7.63.00.00.00	Transf. Convênios dos Municípios	0,00	0,00	0,00
1.7.63.01.00.00	Transferências de Convênios dos Municípios parao Sistema Único de Saúde - SUS	0,00	0,00	0,00
1.7.63.00.00.02	Tranf. de Convênios dos Municípios - Saneamento	0,00	0,00	0,00
1.7.63.99.00.00	Outras Tranferências Convênios dos Municípios	0,00	0,00	0,00
1.9.00.00.00.00	OUTRAS RECEITAS CORRENTES	0,00	0,00	0,00
1.9.90.00.00.00	Receitas Diversas	0,00	0,00	0,00
2.0.00.00.00.00	RECEITAS DE CAPITAL	0,00	0,00	0,00
2.1.00.00.00.00	OPERAÇÕES DE CRÉDITO	0,00	0,00	0,00
2.1.10.00.00.00	Operações de Crédito Internas	0,00	0,00	0,00
2.1.14.00.00.00	Operações de Crédito Internas - Programas de Governo	0,00	0,00	0,00
2.1.14.02.00.00	Operações de Crédito Internas - Saúde	0,00	0,00	0,00

2.1.20.00.00.00	Operações de Crédito Externas	0,00	0,00	0,00
2.1.23.00.00.00	Operações de Crédito Externas - Programas de Governo	0,00	0,00	0,00
2.1.23.02.00.00	Operações de Crédito Externas - Saúde	0,00	0,00	0,00
2.2.00.00.00.00	ALIENAÇÃO DE BENS	0,00	0,00	0,00
2.3.00.00.00.00	AMORTIZAÇÃO DE EMPRÉSTIMOS	0,00	0,00	0,00
2.4.00.00.00.00	TRANSFERÊNCIAS DE CAPITAL	0,00	0,00	0,00
2.4.20.00.00.00	Transferências Intergovernamentais	0,00	0,00	0,00
2.4.21.00.00.00	Transferências da União	0,00	0,00	0,00
2.4.21.01.00.00	Transferências de Recursos do SUS	0,00	0,00	0,00
2.4.21.99.00.00	Outras Transferências da União	0,00	0,00	0,00
2.4.22.00.00.00	Transferências dos Estados	0,00	0,00	0,00
2.4.22.01.00.00	Transf. dos Estados para Programas de Saúde	0,00	0,00	0,00
2.4.22.99.00.00	Outras Transferências dos Estados	0,00	0,00	0,00
2.4.23.00.00.00	Transferências dos Municípios	0,00	0,00	0,00
2.4.23.01.00.00	Transf. outros Munic. para Programas de Saúde	0,00	0,00	0,00
2.4.23.99.00.00	Outras Transferências dos Municípios	0,00	0,00	0,00
2.4.30.00.00.00	Transferências de Instituições Privadas	0,00	0,00	0,00
2.4.30.00.00.01	Transf. de Instit. Privadas para Prog. de Saúde	0,00	0,00	0,00
2.4.30.00.00.99	Outras Transferências de Instituições Privadas	0,00	0,00	0,00
2.4.40.00.00.00	Transferências do Exterior	0,00	0,00	0,00
2.4.40.00.00.01	Transf. do Exterior p/ Progr. de Saúde	0,00	0,00	0,00
2.4.40.00.00.99	Outras Transferências do Exterior	0,00	0,00	0,00
2.4.50.00.00.00	Transferências de Pessoas	0,00	0,00	0,00
2.4.50.00.00.01	Transf. de Pessoas para Progr. de Saúde	0,00	0,00	0,00
2.4.50.00.00.99	Outras Transferências de	0,00	0,00	0,00

	Pessoas			
2.4.70.00.00.00	Transferência de Convênios	0,00	0,00	0,00
2.4.71.00.00.00	Transf. de Convênios da União	0,00	0,00	0,00
2.4.71.01.00.00	Transferências de Recursos do SUS - Convênios	0,00	0,00	0,00
2.4.71.01.00.10	Convênios com o Ministério da Saúde	0,00	0,00	0,00
2.4.71.01.00.14	Outros Convênios da União - Saúde	0,00	0,00	0,00
2.4.71.99.00.00	Demais Convênios da União	0,00	0,00	0,00
2.4.72.00.00.00	Transf. de Convênios do Estado	0,00	0,00	0,00
2.4.72.01.00.00	Convênios do Estado para Saúde	0,00	0,00	0,00
2.4.72.99.00.00	Demais Convênios do Estado	0,00	0,00	0,00
2.4.73.00.00.00	Transferências de Convênios dos Municípios	0,00	0,00	0,00
2.4.73.01.00.00	Transferências de Convênios dos Municípios - Saúde	0,00	0,00	0,00
2.4.73.99.00.00	Outras Transferências de Convênios de Municípios	0,00	0,00	0,00
2.4.74.00.00.00	Transferências de Convênios de Instituições Privadas	0,00	0,00	0,00
2.5.00.00.00.00	OUTRAS RECEITAS DE CAPITAL	0,00	0,00	0,00
Receita Total da Administração Indireta		0,00	0,00	0,00

DADOS INFORMADOS: CONSULTA DE RECEITAS E DESPESAS - ANO BASE 2002 A 2006

ANO / PERÍODO: 2005 / 2

UF: Pernambuco

MUNICÍPIO: Caruaru

PASTA: Despesa Adm. Direta - Saúde

Código do Item	Nome do Item	Dotação Atualizada	Desp. Empenhada	Desp. Liquidada	Desp. Paga	Desp. Orçada
3.0.00.00.00.00	DESPESAS CORRENTES	36.937.350,00	33.919.754,29	33.901.220,88	31.586.845,66	42.319.000,00
3.1.00.00.00.00	PESSOAL E ENCARGOS	23.292.435,98	22.866.855,20	22.866.405,20	21.763.380,08	26.010.000,00

SOCIAIS

3.1.90.00.0	Aplicações	23.292.43	22.866.85	22.866.405,20	21.763.38	26.010.00
0.00	Diretas	5,98	5,20		0,08	0,00
3.1.90.01.0	Aposentadorias	0,00	0,00	0,00	0,00	0,00
3.1.90.03.0	Pensões	0,00	0,00	0,00	0,00	0,00
3.1.90.04.0	Contratação por Tempo Determinado	3.042.400,00	2.944.767,96	2.944.767,96	2.712.424,60	7.205.000,00
3.1.90.04.0	Outras Contratações por Tempo Determinado	410.400,00	323.678,10	323.678,10	309.509,49	605.000,00
3.1.90.04.0	Contratação por Tempo Determinado do PSF	2.111.000,00	2.106.058,02	2.106.058,02	1.930.852,36	6.000.000,00
3.1.90.04.0	Contratação por Tempo Determinado do PACS	521.000,00	515.031,84	515.031,84	472.062,75	600.000,00
3.1.90.09.0	Salário Família	600,00	0,00	0,00	0,00	0,00
3.1.90.10.0	Outros Benefícios de Natureza Social	0,00	0,00	0,00	0,00	0,00
3.1.90.11.0	Vencimentos e Vantagens Fixas - Pessoal Civil	20.181.500,00	19.859.646,39	19.859.196,39	18.988.514,63	16.954.000,00
3.1.90.11.0	Pessoal Ativo	16.292.500,00	15.989.441,73	15.988.991,73	15.462.918,23	16.944.000,00
3.1.90.11.0	Pessoal Ativo do PSF	3.748.000,00	3.751.236,70	3.751.236,70	3.416.313,80	5.000,00
3.1.90.11.0	Pessoal Ativo do PACS	141.000,00	118.967,96	118.967,96	109.282,60	5.000,00
3.1.90.13.0	Obrigações Patronais	735,98	0,00	0,00	0,00	1.500.000,00
3.1.90.16.0	Outras Despesas Variáveis - Pessoal Civil	3.200,00	358,00	358,00	358,00	51.000,00
3.1.90.16.0	Pessoal Ativo	2.700,00	358,00	358,00	358,00	51.000,00

3.1.90.16.0 0.02	Pessoal Ativo do PSF	500,00	0,00	0,00	0,00	0,00
3.1.90.16.0 0.03	Pessoal Ativo do PACS	0,00	0,00	0,00	0,00	0,00
3.1.90.34.0 0.00	Outras Despesa de Pessoal - Contrato de Terceirização	1.000,00	0,00	0,00	0,00	295.000,0 0
3.1.90.34.0 0.01	Demais Despesas com Pessoal - Contrato de Terceirização	1.000,00	0,00	0,00	0,00	295.000,0 0
3.1.90.34.0 0.02	Despesas com Pessoal - Contrato de Terceirização do PSF	0,00	0,00	0,00	0,00	0,00
3.1.90.34.0 0.03	Despesas com Pessoal - Contrato de Terceirização do PACS	0,00	0,00	0,00	0,00	0,00
3.1.90.91.0 0.00	Sentenças Judiciais	0,00	0,00	0,00	0,00	0,00
3.1.90.92.0 0.00	Despesas de Exercícios Anteriores	63.000,00	62.082,85	62.082,85	62.082,85	5.000,00
3.1.90.94.0 0.00	Indenizações e Restituições Trabalhistas	0,00	0,00	0,00	0,00	0,00
3.1.90.96.0 0.00	Ressarciment o de Despesas de Pessoal Requisitado	0,00	0,00	0,00	0,00	0,00
3.1.90.00.0 0.99	Outras Despesas com Pessoal e Encargos	0,00	0,00	0,00	0,00	0,00
3.2.00.00.0 0.00	JUROS E ENCARGOS DA DÍVIDA	0,00	0,00	0,00	0,00	0,00
3.3.00.00.0 0.00	OUTRAS DESPESAS CORRENTES	13.644.91 4,02	11.052.89 9,09	11.034.815,68	9.823.465 ,58	16.309.00 0,00
3.3.20.00.0	Transferência	0,00	0,00	0,00	0,00	0,00

0.00	s à União					
3.3.30.00.0 0.00	Transferências a Estados e ao DF	0,00	0,00	0,00	0,00	0,00
3.3.30.00.0 0.01	para Aquisição de Medicamentos	0,00	0,00	0,00	0,00	0,00
3.3.30.00.0 0.99	Demais Transf. a Estados e ao DF	0,00	0,00	0,00	0,00	0,00
3.3.40.00.0 0.00	Transferências a Municípios	0,00	0,00	0,00	0,00	0,00
3.3.40.00.0 0.01	para Aquisição de Medicamentos	0,00	0,00	0,00	0,00	0,00
3.3.40.00.0 0.99	Outras Transferências a Municípios	0,00	0,00	0,00	0,00	0,00
3.3.50.00.0 0.00	Transf. Instit. Priv. sem fins lucrativos	1.000,00	0,00	0,00	0,00	0,00
3.3.50.00.9 9.00	Outras Transf. Inst. Priv. sem fins Lucrativos	1.000,00	0,00	0,00	0,00	0,00
3.3.50.43.0 0.00	Subvenções Sociais	0,00	0,00	0,00	0,00	0,00
3.3.70.00.0 0.00	Transf. Inst. Multigovernamentais Nacionais	0,00	0,00	0,00	0,00	0,00
3.3.80.00.0 0.00	Transferências ao Exterior	0,00	0,00	0,00	0,00	0,00
3.3.90.00.0 0.00	Aplicações diretas	13.643.914,02	11.052.899,09	11.034.815,68	9.823.465,58	16.309.000,00
3.3.90.04.0 0.00	Contratação por Tempo Determinado	0,00	0,00	0,00	0,00	0,00
3.3.90.04.0 0.01	Outras Contratações por Tempo Determinado	0,00	0,00	0,00	0,00	0,00
3.3.90.04.0	Contratação	0,00	0,00	0,00	0,00	0,00

0.02	por Tempo Determinado do PSF						
	Contratação						
3.3.90.04.0	por Tempo Determinado do PACS	0,00	0,00	0,00	0,00	0,00	0,00
0.03							
3.3.90.14.0	Diárias - Civil	22.000,00	12.387,95	12.363,95	12.072,72	36.000,00	
0.00							
3.3.90.30.0	Material de Consumo	8.063.800,00	6.398.182,74	6.380.683,33	5.494.884,11	8.866.000,00	
0.00							
3.3.90.30.0	Medicamentos	0,00	0,00	0,00	0,00	0,00	
0.01							
3.3.90.30.0	Material Médico, Hospit., Odont. e Laboratorial	0,00	0,00	0,00	0,00	0,00	
0.02							
3.3.90.30.0	Outros Materiais de Consumo	8.063.800,00	6.398.182,74	6.380.683,33	5.494.884,11	8.866.000,00	
0.99							
3.3.90.32.0	Material de Distribuição Gratuita	900,00	0,00	0,00	0,00	490.000,00	
0.00							
3.3.90.32.0	Medicamentos	0,00	0,00	0,00	0,00	0,00	
0.01							
3.3.90.32.0	Outros Materiais de Distribuição Gratuita	900,00	0,00	0,00	0,00	490.000,00	
0.99							
3.3.90.33.0	Passagens e Despesas de Locomoção	42.500,00	28.778,67	28.778,67	27.435,42	18.000,00	
0.00							
3.3.90.35.0	Serviços de Consultoria	32.000,00	19.800,00	19.800,00	18.300,00	45.000,00	
0.00							
3.3.90.36.0	Serviços de Terceiros Pessoa Física	462.600,00	288.952,74	288.952,74	281.128,52	1.032.000,00	
0.00							
3.3.90.36.0	Outros Serviços de Terceiros Pessoa-Física	454.100,00	284.567,34	284.567,34	276.743,12	930.000,00	
0.01							
3.3.90.36.0	Serviços de Terceiros Pessoa-Física do PSF	6.500,00	4.095,40	4.095,40	4.095,40	100.000,00	
0.02							
3.3.90.36.0	Serviços de	2.000,00	290,00	290,00	290,00	2.000,00	

0.03	Terceiros de Pessoa-Física do PACS						
3.3.90.37.0 0.00	Locação de Mão de Obra	3.500,00	0,00	0,00	0,00	0,00	0,00
3.3.90.38.0 0.00	Arrendamento Mercantil	0,00	0,00	0,00	0,00	0,00	0,00
3.3.90.39.0 0.00	Serviços de Terceiros Pessoa Jurídica	4.795.850 ,00	4.087.181 ,02	4.086.621,02	3.775.988 ,84	5.697.000 ,00	
3.3.90.39.0 0.01	Manutenção e Conserv. de Máquinas e Equip.	0,00	0,00	0,00	0,00	0,00	0,00
3.3.90.39.0 0.02	Serviços de Energia Elétrica	0,00	0,00	0,00	0,00	0,00	0,00
3.3.90.39.0 0.03	Serviços de Água e Esgoto	0,00	0,00	0,00	0,00	0,00	0,00
3.3.90.39.0 0.04	Serviços de Comunicação em Geral	0,00	0,00	0,00	0,00	0,00	0,00
3.3.90.39.0 0.05	Serv. Médico, Hosp., Odont. e Labor. (SIA/SIH)	0,00	0,00	0,00	0,00	0,00	0,00
3.3.90.39.0 0.06	Serviços de Terceiros do PACS	22.000,00	20.733,34	20.733,34	20.126,35	25.000,00	
3.3.90.39.0 0.07	Serviços de Terceiro do PSF	156.900,0 0	143.602,1 8	143.602,18	142.254,6 4	65.000,00	
3.3.90.39.0 0.99	Demais Serv. de Terceiros PJ	4.616.950 ,00	3.922.845 ,50	3.922.285,50	3.613.607 ,85	5.607.000 ,00	
3.3.90.46.0 0.00	Auxílio Alimentação	0,00	0,00	0,00	0,00	5.000,00	
3.3.90.48.0 0.00	Outros Auxílios Financeiros a Pessoas- Físicas	40.500,00	39.855,00	39.855,00	35.895,00	70.000,00	
3.3.90.49.0 0.00	Auxílio Transporte	0,00	0,00	0,00	0,00	5.000,00	
3.3.90.91.0	Sentenças	0,00	0,00	0,00	0,00	0,00	

0.00	Judiciais					
3.3.90.92.0 0.00	Despesas de Exercícios Anteriores	180.264,02	177.760,97	177.760,97	177.760,97	45.000,00
3.3.90.93.0 0.00	Indenizações e Restituições	0,00	0,00	0,00	0,00	0,00
3.3.90.00.0 0.99	Outras Aplicações Diretas	0,00	0,00	0,00	0,00	0,00
4.0.00.00.0 0.00	DESPESAS DE CAPITAL	967.650,00	718.973,46	718.973,46	712.824,83	2.230.000,00
4.4.00.00.0 0.00	INVESTIMENTOS	967.650,00	718.973,46	718.973,46	712.824,83	2.230.000,00
4.4.30.00.0 0.00	Transferências a Estados e ao DF	0,00	0,00	0,00	0,00	0,00
4.4.40.00.0 0.00	Transferências a Municípios	0,00	0,00	0,00	0,00	0,00
4.4.50.00.0 0.00	Transf. a Inst. Priv. sem fins lucrativos	0,00	0,00	0,00	0,00	0,00
4.4.50.00.0 0.99	Outras Transf. Inst. Priv. sem fins Lucrativos	0,00	0,00	0,00	0,00	0,00
4.4.50.42.0 0.00	Auxílios	0,00	0,00	0,00	0,00	0,00
4.4.70.00.0 0.00	Transf. Inst. Multigovernamentais Nacionais	0,00	0,00	0,00	0,00	0,00
4.4.80.00.0 0.00	Transferências ao Exterior	0,00	0,00	0,00	0,00	0,00
4.4.90.00.0 0.00	Aplicações Diretas	967.650,00	718.973,46	718.973,46	712.824,83	2.230.000,00
4.4.90.51.0 0.00	Obras e Instalações	327.000,00	111.565,71	111.565,71	111.565,71	875.000,00
4.4.90.52.0 0.00	Equipamentos e Material Permanente	639.650,00	607.407,75	607.407,75	601.259,12	1.345.000,00
4.4.90.52.0 0.01	Aparelhos, equip., utensílios médico-odontológico, laboratorial e	0,00	0,00	0,00	0,00	0,00

	hospitalar					
	Outros					
4.4.90.52.0	equipamentos	639.650,0	607.407,7	607.407,75	601.259,1	1.345.000
0.99	e material	0	5		2	,00
	permanente					
4.4.90.61.0	Aquisição de	1.000,00	0,00	0,00	0,00	10.000,00
0.00	Imóveis					
4.4.90.92.0	Despesas de	0,00	0,00	0,00	0,00	0,00
0.00	Exercícios					
	Anteriores					
4.4.90.93.0	Indenizações	0,00	0,00	0,00	0,00	0,00
0.00	e Restituições					
4.5.00.00.0	INVERSÕES	0,00	0,00	0,00	0,00	0,00
0.00	FINANCEIR					
	AS					
4.5.30.00.0	Transferência	0,00	0,00	0,00	0,00	0,00
0.00	s a Estados e					
	ao Distrito					
	Federal					
4.5.40.00.0	Transferência	0,00	0,00	0,00	0,00	0,00
0.00	s a					
	Municípios					
4.5.50.00.0	Transf. a Inst.	0,00	0,00	0,00	0,00	0,00
0.00	Priv. sem fins					
	lucrativos					
4.5.50.00.0	Outras Transf.	0,00	0,00	0,00	0,00	0,00
0.99	Inst. Priv. sem					
	fins					
	Lucrativos					
4.5.50.42.0	Auxílios	0,00	0,00	0,00	0,00	0,00
0.00						
4.5.70.00.0	Transf. Inst.	0,00	0,00	0,00	0,00	0,00
0.00	Multigovernan					
	mentais					
	Nacionais					
4.5.80.00.0	Transferência	0,00	0,00	0,00	0,00	0,00
0.00	s ao Exterior					
4.5.90.00.0	Aplicações	0,00	0,00	0,00	0,00	0,00
0.00	Diretas					
4.5.90.61.0	Aquisição de	0,00	0,00	0,00	0,00	0,00
0.00	Imóveis					
4.5.90.62.0	Aquisição de	0,00	0,00	0,00	0,00	0,00
0.00	Produtos para					
	Revenda					
4.5.90.63.0	Aquisição de	0,00	0,00	0,00	0,00	0,00
0.00	Títulos de					
	Crédito					

4.5.90.64.0 0.00	Aquisição de Títulos Repres. Capital já Integralizados	0,00	0,00	0,00	0,00	0,00
4.5.90.65.0 0.00	Constituição ou Aumento de Capital de Empresas	0,00	0,00	0,00	0,00	0,00
4.5.90.66.0 0.00	Concessão de Empréstimos e Financiament os	0,00	0,00	0,00	0,00	0,00
4.5.90.91.0 0.00	Sentenças Judiciais	0,00	0,00	0,00	0,00	0,00
4.5.90.92.0 0.00	Despesas de Exercícios Anteriores	0,00	0,00	0,00	0,00	0,00
4.5.90.93.0 0.00	Indenizações e Restituições	0,00	0,00	0,00	0,00	0,00
4.6.00.00.0 0.00	AMORTIZA ÇÃO DA DÍVIDA	0,00	0,00	0,00	0,00	0,00
Despesa Total (inclui Inativos)		37.905.00 0,00	34.638.72 7,75	34.620.194,34	32.299.67 0,49	44.549.00 0,00
Despesa Total exceto Inativos		37.905.00 0,00	34.638.72 7,75	34.620.194,34	32.299.67 0,49	44.549.00 0,00

DADOS INFORMADOS: CONSULTA DE RECEITAS E DESPESAS - ANO BASE
2002 A 2006

ANO /
PERÍODO: 2005 / 2

UF: Pernambuco

MUNICÍPIO: Caruaru

PASTA: Despesa Adm. Indireta - Saúde

Código do Item	Nome do Item	Dotação Atualizada	Desp. Empenhada	Desp. Liquidada	Desp Paga	Desp. Orçad a
3.0.00.00.00.00	DESPESAS CORRENTES	0,00	0,00	0,00	0,00	0,00
3.1.00.00.00.00	PESSOAL E ENCARGOS SOCIAIS	0,00	0,00	0,00	0,00	0,00
3.1.90.00.00.00	Aplicações Diretas	0,00	0,00	0,00	0,00	0,00

3.1.90.01.00.00	Aposentadorias	0,00	0,00	0,00	0,00	0,00
3.1.90.03.00.00	Pensões	0,00	0,00	0,00	0,00	0,00
3.1.90.04.00.00	Contratação por Tempo Determinado	0,00	0,00	0,00	0,00	0,00
3.1.90.04.00.01	Outras Contratações por Tempo Determinado	0,00	0,00	0,00	0,00	0,00
3.1.90.04.00.02	Contratação por Tempo Determinado do PSF	0,00	0,00	0,00	0,00	0,00
3.1.90.04.00.03	Contratação por Tempo Determinado do PACS	0,00	0,00	0,00	0,00	0,00
3.1.90.09.00.00	Salário Família	0,00	0,00	0,00	0,00	0,00
3.1.90.10.00.00	Outros Benefícios de Natureza Social	0,00	0,00	0,00	0,00	0,00
3.1.90.11.00.00	Vencimentos e Vantagens Fixas - Pessoal Civil	0,00	0,00	0,00	0,00	0,00
3.1.90.11.00.01	Pessoal Ativo	0,00	0,00	0,00	0,00	0,00
3.1.90.11.00.02	Pessoal Ativo do PSF	0,00	0,00	0,00	0,00	0,00
3.1.90.11.00.03	Pessoal Ativo do PACS	0,00	0,00	0,00	0,00	0,00
3.1.90.13.00.00	Obrigações Patronais	0,00	0,00	0,00	0,00	0,00
3.1.90.16.00.00	Outras Despesas Variáveis - Pessoal Civil	0,00	0,00	0,00	0,00	0,00
3.1.90.16.00.01	Pessoal Ativo	0,00	0,00	0,00	0,00	0,00
3.1.90.16.00.02	Pessoal Ativo do PSF	0,00	0,00	0,00	0,00	0,00
3.1.90.16.00.03	Pessoal Ativo do PACS	0,00	0,00	0,00	0,00	0,00
3.1.90.34.00.00	Outras Despesa de Pessoal - Contrato de Terceirização	0,00	0,00	0,00	0,00	0,00
3.1.90.34.00.01	Demais Despesas com Pessoal - Contrato de Terceirização	0,00	0,00	0,00	0,00	0,00
3.1.90.34.00.02	Despesas com Pessoal - Contrato de Terceirização do PSF	0,00	0,00	0,00	0,00	0,00
3.1.90.34.00.03	Despesas com	0,00	0,00	0,00	0,00	0,00

	Pessoal - Contrato de Terceirização do PACS					
3.1.90.91.00.00	Sentenças Judiciais	0,00	0,00	0,00	0,00	0,00
3.1.90.92.00.00	Despesas de Exercícios Anteriores	0,00	0,00	0,00	0,00	0,00
3.1.90.94.00.00	Indenizações e Restituições Trabalhistas	0,00	0,00	0,00	0,00	0,00
3.1.90.96.00.00	Ressarcimento de Despesas de Pessoal Requisitado	0,00	0,00	0,00	0,00	0,00
3.1.90.00.00.99	Outras Despesas com Pessoal e Encargos	0,00	0,00	0,00	0,00	0,00
3.2.00.00.00.00	JUROS E ENCARGOS DA DÍVIDA	0,00	0,00	0,00	0,00	0,00
3.3.00.00.00.00	OUTRAS DESPESAS CORRENTES	0,00	0,00	0,00	0,00	0,00
3.3.20.00.00.00	Transferências à União	0,00	0,00	0,00	0,00	0,00
3.3.30.00.00.00	Transferências a Estados e ao DF	0,00	0,00	0,00	0,00	0,00
3.3.30.00.00.01	para Aquisição de Medicamentos	0,00	0,00	0,00	0,00	0,00
3.3.30.00.00.99	Demais Transf. a Estados e ao DF	0,00	0,00	0,00	0,00	0,00
3.3.40.00.00.00	Transferências a Municípios	0,00	0,00	0,00	0,00	0,00
3.3.40.00.00.01	para Aquisição de Medicamentos	0,00	0,00	0,00	0,00	0,00
3.3.40.00.00.99	Outras Transferência s a Municípios	0,00	0,00	0,00	0,00	0,00
3.3.50.00.00.00	Transf. Instit. Priv. sem fins lucrativos	0,00	0,00	0,00	0,00	0,00
3.3.50.00.99.00	Outras Transf. Inst. Priv. sem fins Lucrativos	0,00	0,00	0,00	0,00	0,00
3.3.50.43.00.00	Subvenções Sociais	0,00	0,00	0,00	0,00	0,00
3.3.70.00.00.00	Transf. Inst. Multigovernamentai s Nacionais	0,00	0,00	0,00	0,00	0,00
3.3.80.00.00.00	Transferências ao	0,00	0,00	0,00	0,00	0,00

	Exterior					
3.3.90.00.00.00	Aplicações diretas	0,00	0,00	0,00	0,00	0,00
3.3.90.04.00.00	Contratação por Tempo Determinado	0,00	0,00	0,00	0,00	0,00
3.3.90.04.00.01	Outras Contratações por Tempo Determinado	0,00	0,00	0,00	0,00	0,00
3.3.90.04.00.02	Contratação por Tempo Determinado do PSF	0,00	0,00	0,00	0,00	0,00
3.3.90.04.00.03	Contratação por Tempo Determinado do PACS	0,00	0,00	0,00	0,00	0,00
3.3.90.14.00.00	Diárias - Civil	0,00	0,00	0,00	0,00	0,00
3.3.90.30.00.00	Material de Consumo	0,00	0,00	0,00	0,00	0,00
3.3.90.30.00.01	Medicamentos	0,00	0,00	0,00	0,00	0,00
3.3.90.30.00.02	Material Médico, Hospit., Odont. e Laboratorial	0,00	0,00	0,00	0,00	0,00
3.3.90.30.00.99	Outros Materiais de Consumo	0,00	0,00	0,00	0,00	0,00
3.3.90.32.00.00	Material de Distribuição Gratuita	0,00	0,00	0,00	0,00	0,00
3.3.90.32.00.01	Medicamentos	0,00	0,00	0,00	0,00	0,00
3.3.90.32.00.99	Outros Materiais de Distribuição Gratuita	0,00	0,00	0,00	0,00	0,00
3.3.90.33.00.00	Passagens e Despesas de Locomoção	0,00	0,00	0,00	0,00	0,00
3.3.90.35.00.00	Serviços de Consultoria	0,00	0,00	0,00	0,00	0,00
3.3.90.36.00.00	Serviços de Terceiros Pessoa Física	0,00	0,00	0,00	0,00	0,00
3.3.90.36.00.01	Outros Serviços de Terceiros Pessoa-Física	0,00	0,00	0,00	0,00	0,00
3.3.90.36.00.02	Serviços de Terceiros Pessoa-Física do PSF	0,00	0,00	0,00	0,00	0,00
3.3.90.36.00.03	Serviços de Terceiros de Pessoa-Física do PACS	0,00	0,00	0,00	0,00	0,00
3.3.90.37.00.00	Locação de Mão de Obra	0,00	0,00	0,00	0,00	0,00

3.3.90.38.00.00	Arrendamento Mercantil	0,00	0,00	0,00	0,00	0,00
3.3.90.39.00.00	Serviços de Terceiros Pessoa Jurídica	0,00	0,00	0,00	0,00	0,00
3.3.90.39.00.01	Manutenção e Conserv. de Máquinas e Equip.	0,00	0,00	0,00	0,00	0,00
3.3.90.39.00.02	Serviços de Energia Elétrica	0,00	0,00	0,00	0,00	0,00
3.3.90.39.00.03	Serviços de Água e Esgoto	0,00	0,00	0,00	0,00	0,00
3.3.90.39.00.04	Serviços de Comunicação em Geral	0,00	0,00	0,00	0,00	0,00
3.3.90.39.00.05	Serv. Médico, Hosp., Odont. e Labor. (SIA/SIH)	0,00	0,00	0,00	0,00	0,00
3.3.90.39.00.06	Serviços de Terceiros do PACS	0,00	0,00	0,00	0,00	0,00
3.3.90.39.00.07	Serviços de Terceiro do PSF	0,00	0,00	0,00	0,00	0,00
3.3.90.39.00.99	Demais Serv. de Terceiros PJ	0,00	0,00	0,00	0,00	0,00
3.3.90.46.00.00	Auxílio Alimentação	0,00	0,00	0,00	0,00	0,00
3.3.90.48.00.00	Outros Auxílios Financeiros a Pessoas-Físicas	0,00	0,00	0,00	0,00	0,00
3.3.90.49.00.00	Auxílio Transporte	0,00	0,00	0,00	0,00	0,00
3.3.90.91.00.00	Sentenças Judiciais	0,00	0,00	0,00	0,00	0,00
3.3.90.92.00.00	Despesas de Exercícios Anteriores	0,00	0,00	0,00	0,00	0,00
3.3.90.93.00.00	Indenizações e Restituições	0,00	0,00	0,00	0,00	0,00
3.3.90.00.00.99	Outras Aplicações Diretas	0,00	0,00	0,00	0,00	0,00
4.0.00.00.00.00	DESPESAS DE CAPITAL	0,00	0,00	0,00	0,00	0,00
4.4.00.00.00.00	INVESTIMENTOS	0,00	0,00	0,00	0,00	0,00
4.4.30.00.00.00	Transferências a Estados e ao DF	0,00	0,00	0,00	0,00	0,00
4.4.40.00.00.00	Transferências a Municípios	0,00	0,00	0,00	0,00	0,00
4.4.50.00.00.00	Transf. a Inst. Priv.	0,00	0,00	0,00	0,00	0,00

	sem fins lucrativos					
4.4.50.00.00.99	Outras Transf. Inst. Priv. sem fins Lucrativos	0,00	0,00	0,00	0,00	0,00
4.4.50.42.00.00	Auxílios	0,00	0,00	0,00	0,00	0,00
4.4.70.00.00.00	Transf. Inst. Multigovernamentais Nacionais	0,00	0,00	0,00	0,00	0,00
4.4.80.00.00.00	Transferências ao Exterior	0,00	0,00	0,00	0,00	0,00
4.4.90.00.00.00	Aplicações Diretas	0,00	0,00	0,00	0,00	0,00
4.4.90.51.00.00	Obras e Instalações	0,00	0,00	0,00	0,00	0,00
4.4.90.52.00.00	Equipamentos e Material Permanente	0,00	0,00	0,00	0,00	0,00
4.4.90.52.00.01	Aparelhos, equip., utensílios médico- odontológico, laboratorial e hospitalar	0,00	0,00	0,00	0,00	0,00
4.4.90.52.00.99	Outros equipamentos e material permanente	0,00	0,00	0,00	0,00	0,00
4.4.90.61.00.00	Aquisição de Imóveis	0,00	0,00	0,00	0,00	0,00
4.4.90.92.00.00	Despesas de Exercícios Anteriores	0,00	0,00	0,00	0,00	0,00
4.4.90.93.00.00	Indenizações e Restituições	0,00	0,00	0,00	0,00	0,00
4.5.00.00.00.00	INVERSÕES FINANCEIRAS	0,00	0,00	0,00	0,00	0,00
4.5.30.00.00.00	Transferências a Estados e ao Distrito Federal	0,00	0,00	0,00	0,00	0,00
4.5.40.00.00.00	Transferências a Municípios	0,00	0,00	0,00	0,00	0,00
4.5.50.00.00.00	Transf. a Inst. Priv. sem fins lucrativos	0,00	0,00	0,00	0,00	0,00
4.5.50.00.00.99	Outras Transf. Inst. Priv. sem fins Lucrativos	0,00	0,00	0,00	0,00	0,00
4.5.50.42.00.00	Auxílios	0,00	0,00	0,00	0,00	0,00
4.5.70.00.00.00	Transf. Inst. Multigovernamentais Nacionais	0,00	0,00	0,00	0,00	0,00
4.5.80.00.00.00	Transferências ao	0,00	0,00	0,00	0,00	0,00

	Exterior					
4.5.90.00.00.00	Aplicações Diretas	0,00	0,00	0,00	0,00	0,00
4.5.90.61.00.00	Aquisição de Imóveis	0,00	0,00	0,00	0,00	0,00
4.5.90.62.00.00	Aquisição de Produtos para Revenda	0,00	0,00	0,00	0,00	0,00
4.5.90.63.00.00	Aquisição de Títulos de Crédito	0,00	0,00	0,00	0,00	0,00
4.5.90.64.00.00	Aquisição de Títulos Repres. Capital já Integralizados	0,00	0,00	0,00	0,00	0,00
4.5.90.65.00.00	Constituição ou Aumento de Capital de Empresas	0,00	0,00	0,00	0,00	0,00
4.5.90.66.00.00	Concessão de Empréstimos e Financiamentos	0,00	0,00	0,00	0,00	0,00
4.5.90.91.00.00	Sentenças Judiciais	0,00	0,00	0,00	0,00	0,00
4.5.90.92.00.00	Despesas de Exercícios Anteriores	0,00	0,00	0,00	0,00	0,00
4.5.90.93.00.00	Indenizações e Restituições	0,00	0,00	0,00	0,00	0,00
4.6.00.00.00.00	AMORTIZAÇÃO DA DÍVIDA	0,00	0,00	0,00	0,00	0,00
	Despesa Total (inclui Inativos)	0,00	0,00	0,00	0,00	0,00
	Despesa Total exceto Inativos	0,00	0,00	0,00	0,00	0,00

DADOS INFORMADOS: CONSULTA DE RECEITAS E DESPESAS - ANO BASE 2002 A 2006

ANO / PERÍODO:

2005 / 2

UF:

Pernambuco

MUNICÍPIO:

Caruaru

PASTA:

SubFunção Adm. Direta - Saúde

Código do Item	Nome do Item	Dotação Atualizada	Desp. Empenhada	Desp. Liquidada
001	SUBFUNÇÕES ADMINISTRATIVAS	20.692.929,15	18.821.744,24	18.805.131,43
121	Planejamento e Orçamento	29.000,00	18.300,00	18.300,00
122	Administração Geral	20.499.429,15	18.665.125,36	18.648.512,55

123	Administração Financeira	0,00	0,00	0,00
124	Controle Externo	4.000,00	0,00	0,00
126	Tecnologia da Informação	87.000,00	85.359,88	85.359,88
128	Formação de Recursos Humanos	11.500,00	7.024,00	7.024,00
131	Comunicação Social	62.000,00	45.935,00	45.935,00
002	SUBFUNÇÕES VINCULADAS	17.391.334,87	15.816.983,51	15.815.062,91
301	Atenção Básica	9.722.400,00	9.010.186,04	9.008.389,54
302	Assistência Hospitalar e Ambulatorial	3.711.834,87	3.456.036,20	3.455.912,10
303	Suporte Profilático e Terapêutico	2.798.400,00	2.388.184,46	2.388.184,46
304	Vigilância Sanitária	9.000,00	7.056,22	7.056,22
305	Vigilância Epidemiológica	995.200,00	849.526,10	849.526,10
306	Alimentação e Nutrição	154.500,00	105.994,49	105.994,49
003	INFORMAÇÕES COMPLEMENTARES	735,98	0,00	0,00
271	Previdência Básica	0,00	0,00	0,00
272	Previdência do Regime Estatutário	0,00	0,00	0,00
273	Previdência Complementar	0,00	0,00	0,00
274	Previdência Especial	0,00	0,00	0,00
571	Desenvolvimento Científico	0,00	0,00	0,00
572	Desenvolvimento Tecnológico e Engenharia	0,00	0,00	0,00
573	Difusão do Conhecimento Científico e Tecnológico	0,00	0,00	0,00
841	Refinanciamento da Dívida Interna	0,00	0,00	0,00
842	Refinanciamento da Dívida Externa	0,00	0,00	0,00
843	Serviço da Dívida Interna	0,00	0,00	0,00

844	Serviço da Dívida Externa	0,00	0,00	0,00
xxx	Outras	735,98	0,00	0,00
Despesa Total com a Função Saúde		38.085.000,00	34.638.727,75	34.620.194,34

DADOS INFORMADOS: CONSULTA DE RECEITAS E DESPESAS - ANO BASE 2002 A 2006

ANO / PERÍODO: 2005 / 2

UF: Pernambuco

MUNICÍPIO: Caruaru

PASTA: SubFunção Adm. Indireta - Saúde

Código do Item	Nome do Item	Dotação Atualizada	Desp. Empenhada	Desp. Liquidada
001	SUBFUNÇÕES ADMINISTRATIVAS	0,00	0,00	0,00
121	Planejamento e Orçamento	0,00	0,00	0,00
122	Administração Geral	0,00	0,00	0,00
123	Administração Financeira	0,00	0,00	0,00
124	Controle Externo	0,00	0,00	0,00
126	Tecnologia da Informação	0,00	0,00	0,00
128	Formação de Recursos Humanos	0,00	0,00	0,00
131	Comunicação Social	0,00	0,00	0,00
002	SUBFUNÇÕES VINCULADAS	0,00	0,00	0,00
301	Atenção Básica	0,00	0,00	0,00
302	Assistência Hospitalar e Ambulatorial	0,00	0,00	0,00
303	Suporte Profilático e Terapêutico	0,00	0,00	0,00
304	Vigilância Sanitária	0,00	0,00	0,00
305	Vigilância Epidemiológica	0,00	0,00	0,00
306	Alimentação e Nutrição	0,00	0,00	0,00
003	INFORMAÇÕES COMPLEMENTARES	0,00	0,00	0,00
271	Previdência Básica	0,00	0,00	0,00
272	Previdência do Regime Estatutário	0,00	0,00	0,00
273	Previdência Complementar	0,00	0,00	0,00
274	Previdência Especial	0,00	0,00	0,00
571	Desenvolvimento Científico	0,00	0,00	0,00
572	Desenvolvimento Tecnológico e Engenharia	0,00	0,00	0,00

573	Difusão do Conhecimento Científico e Tecnológico	0,00	0,00	0,00
841	Refinanciamento da Dívida Interna	0,00	0,00	0,00
842	Refinanciamento da Dívida Externa	0,00	0,00	0,00
843	Serviço da Dívida Interna	0,00	0,00	0,00
844	Serviço da Dívida Externa	0,00	0,00	0,00
xxx	Outras	0,00	0,00	0,00
Despesa Total com a Função Saúde		0,00	0,00	0,00

DADOS INFORMADOS: CONSULTA DE RECEITAS E DESPESAS - ANO BASE 2002 A 2006

ANO / PERÍODO: 2005 / 2

UF: Pernambuco

MUNICÍPIO: Caruaru

PASTA: Receita Adm. Indireta - Saneamento

Código do Item	Nome do Item	Previsão Atualizada	Receitas Realizadas	Receita Orçada
1.0.00.00.00.00	RECEITAS CORRENTES	0,00	0,00	0,00
1.3.00.00.00.00	RECEITA PATRIMONIAL	0,00	0,00	0,00
1.3.25.00.00.00	Remuneração de Depósitos Bancários	0,00	0,00	0,00
1.3.25.01.00.00	Remuneração de Dep. Banc. de Recur. Vinculados	0,00	0,00	0,00
1.7.00.00.00.00	TRANSFERÊNCIAS CORRENTES	0,00	0,00	0,00
1.7.20.00.00.00	Transferências Intergovernamentais	0,00	0,00	0,00
1.7.21.00.00.00	Transferências da União	0,00	0,00	0,00
1.7.21.09.00.00	Outras Transferências da União	0,00	0,00	0,00
1.7.21.09.00.10	Transferências da União para a área de Saneamento	0,00	0,00	0,00
1.7.22.00.00.00	Transferências dos Estados	0,00	0,00	0,00
1.7.22.99.00.00	Outras Transferências dos Estados	0,00	0,00	0,00
1.7.22.99.00.10	Transferências do Estado para a área de Saneamento	0,00	0,00	0,00
1.7.23.00.00.00	Transferências dos Municípios	0,00	0,00	0,00
1.7.23.00.00.04	Recursos Provenientes do Tesouro Municipal	0,00	0,00	0,00
1.7.23.99.00.00	Outras Transferências dos	0,00	0,00	0,00

	Municípios			
1.7.40.00.00.00	Transferências do Exterior	0,00	0,00	0,00
1.7.40.00.00.02	Transf. Exterior para Prog. de Saneamento	0,00	0,00	0,00
1.7.60.00.00.00	Transferências de Convênios	0,00	0,00	0,00
1.7.61.00.00.00	Transf. de Convênios da União	0,00	0,00	0,00
1.7.61.05.00.00	Transferências de Convênios da União destinadas a Programas de Saneamento Básico	0,00	0,00	0,00
1.7.61.05.00.01	Convênios com o Ministério da Saúde para Saneamento Básico	0,00	0,00	0,00
1.7.61.05.00.99	Outros Convênios da União para Saneamento Básico	0,00	0,00	0,00
1.7.62.00.00.00	Transferências de Convênios do Estado	0,00	0,00	0,00
1.7.62.00.00.11	Convênios do Estado para Saneamento	0,00	0,00	0,00
1.7.63.00.00.00	Transf. Convênios dos Municípios	0,00	0,00	0,00
1.7.63.00.00.02	Tranf. de Convênios dos Municípios - Saneamento	0,00	0,00	0,00
1.9.00.00.00.00	OUTRAS RECEITAS CORRENTES	0,00	0,00	0,00
1.9.90.00.00.00	Receitas Diversas	0,00	0,00	0,00
2.0.00.00.00.00	RECEITAS DE CAPITAL	0,00	0,00	0,00
2.1.00.00.00.00	OPERAÇÕES DE CRÉDITO	0,00	0,00	0,00
2.1.10.00.00.00	Operações de Crédito Internas	0,00	0,00	0,00
2.1.14.00.00.00	Operações de Crédito Internas - Programas de Governo	0,00	0,00	0,00
2.1.14.03.00.00	Operações de Crédito Internas - Saneamento	0,00	0,00	0,00
2.1.20.00.00.00	Operações de Crédito Externas	0,00	0,00	0,00
2.1.23.00.00.00	Operações de Crédito Externas - Programas de Governo	0,00	0,00	0,00
2.1.23.03.00.00	Operações de Crédito Externas - Saneamento	0,00	0,00	0,00
2.4.00.00.00.00	TRANSFERÊNCIAS DE	0,00	0,00	0,00

CAPITAL				
2.4.20.00.00.00	Transferências Intergovernamentais	0,00	0,00	0,00
2.4.21.00.00.00	Transferências da União	0,00	0,00	0,00
2.4.21.00.00.02	Transf. da União para Programas de Saneamento	0,00	0,00	0,00
2.4.22.00.00.00	Transferências dos Estados	0,00	0,00	0,00
2.4.22.00.00.02	Transf. dos Estados para Programas de Saneamento	0,00	0,00	0,00
2.4.23.00.00.00	Transferências dos Municípios	0,00	0,00	0,00
2.4.23.00.00.02	Transf. outros Munic. para Programas de Saneamento	0,00	0,00	0,00
2.4.40.00.00.00	Transferências do Exterior	0,00	0,00	0,00
2.4.40.00.00.02	Transf. do Exterior p/ Progr. Saneamento	0,00	0,00	0,00
2.4.70.00.00.00	Transferência de Convênios	0,00	0,00	0,00
2.4.71.00.00.00	Transf. de Convênios da União	0,00	0,00	0,00
2.4.71.03.00.00	Convênios da União para Saneamento	0,00	0,00	0,00
2.4.71.03.00.10	Convênios com o Min. da Saúde p/ Saneamento	0,00	0,00	0,00
2.4.71.03.00.14	Outros Convênios da União para Saneamento	0,00	0,00	0,00
2.4.72.00.00.00	Transf. de Convênios do Estado	0,00	0,00	0,00
2.4.72.03.00.00	Convênios do Estado para Saneamento	0,00	0,00	0,00
2.4.73.00.00.00	Transferências de Convênios dos Municípios	0,00	0,00	0,00
2.4.73.00.00.02	Transferências de Convênios de Municípios - Saneamento	0,00	0,00	0,00
2.5.00.00.00.00	OUTRAS RECEITAS DE CAPITAL	0,00	0,00	0,00
RECEITA TOTAL		0,00	0,00	0,00

DADOS INFORMADOS: CONSULTA DE RECEITAS E DESPESAS - ANO BASE 2002 A 2006

ANO /
PERÍODO:

2005 / 2

UF:

Pernambuco

MUNICÍPIO:

Caruaru

PASTA:

Despesa Adm. Indireta - Saneamento

Código do Item	Nome do Item	Dotação Atualizada	Desp. Empenhada	Desp. Liquidada	Desp. Paga	Desp. Orçada
3.0.00.00.00.00	DESPESAS CORRENTES	0,00	0,00	0,00	0,00	0,00
3.1.00.00.00.00	PESSOAL E ENCARGOS SOCIAIS	0,00	0,00	0,00	0,00	0,00
3.1.90.00.00.00	Aplicações Diretas	0,00	0,00	0,00	0,00	0,00
3.1.90.01.00.00	Aposentadorias	0,00	0,00	0,00	0,00	0,00
3.1.90.03.00.00	Pensões	0,00	0,00	0,00	0,00	0,00
3.1.90.04.00.00	Contratação por Tempo Determinado	0,00	0,00	0,00	0,00	0,00
3.1.90.09.00.00	Salário Família	0,00	0,00	0,00	0,00	0,00
3.1.90.10.00.00	Outros Benefícios de Natureza Social	0,00	0,00	0,00	0,00	0,00
3.1.90.11.00.00	Vencimentos e Vantagens Fixas - Pessoal Civil	0,00	0,00	0,00	0,00	0,00
3.1.90.13.00.00	Obrigações Patronais	0,00	0,00	0,00	0,00	0,00
3.1.90.16.00.00	Outras Despesas Variáveis - Pessoal Civil	0,00	0,00	0,00	0,00	0,00
3.1.90.00.00.99	Outras Despesas com Pessoal e Encargos	0,00	0,00	0,00	0,00	0,00
3.2.00.00.00.00	JUROS E ENCARGOS DA DÍVIDA	0,00	0,00	0,00	0,00	0,00
3.3.00.00.00.00	OUTRAS DESPESAS CORRENTES	0,00	0,00	0,00	0,00	0,00
3.3.20.00.00.00	Transferências à União	0,00	0,00	0,00	0,00	0,00
3.3.30.00.00.00	Transferências a Estados e ao DF	0,00	0,00	0,00	0,00	0,00
3.3.40.00.00.00	Transferências a Municípios	0,00	0,00	0,00	0,00	0,00
3.3.50.00.00.00	Transf. Instit. Priv. sem fins lucrativos	0,00	0,00	0,00	0,00	0,00
3.3.50.00.99.00	Outras Transf. Inst. Priv. sem fins Lucrativos	0,00	0,00	0,00	0,00	0,00
3.3.50.43.00.00	Subvenções Sociais	0,00	0,00	0,00	0,00	0,00

3.3.70.00.00.00	Transf. Inst. Multigovernamentais Nacionais	0,00	0,00	0,00	0,00	0,00
3.3.80.00.00.00	Transferências ao Exterior	0,00	0,00	0,00	0,00	0,00
3.3.90.00.00.00	Aplicações diretas	0,00	0,00	0,00	0,00	0,00
3.3.90.36.00.00	Serviços de Terceiros Pessoa Física	0,00	0,00	0,00	0,00	0,00
3.3.90.30.00.00	Material de Consumo	0,00	0,00	0,00	0,00	0,00
3.3.90.38.00.00	Arrendamento Mercantil	0,00	0,00	0,00	0,00	0,00
3.3.90.39.00.00	Serviços de Terceiros Pessoa Jurídica	0,00	0,00	0,00	0,00	0,00
3.3.90.39.00.01	Manutenção e Conserv. de Máquinas e Equip.	0,00	0,00	0,00	0,00	0,00
3.3.90.39.00.02	Serviços de Energia Elétrica	0,00	0,00	0,00	0,00	0,00
3.3.90.39.00.03	Serviços de Água e Esgoto	0,00	0,00	0,00	0,00	0,00
3.3.90.39.00.04	Serviços de Comunicação em Geral	0,00	0,00	0,00	0,00	0,00
3.3.90.39.00.99	Demais Serv. de Terceiros PJ	0,00	0,00	0,00	0,00	0,00
3.3.90.91.00.00	Sentenças Judiciais	0,00	0,00	0,00	0,00	0,00
3.3.90.92.00.00	Despesas de Exercícios Anteriores	0,00	0,00	0,00	0,00	0,00
3.3.90.00.00.99	Outras Aplicações Diretas	0,00	0,00	0,00	0,00	0,00
4.0.00.00.00.00	DESPESAS DE CAPITAL	0,00	0,00	0,00	0,00	0,00
4.4.00.00.00.00	INVESTIMENTOS	0,00	0,00	0,00	0,00	0,00
4.4.20.00.00.00	Transferências à União	0,00	0,00	0,00	0,00	0,00
4.4.30.00.00.00	Transferências a Estados e ao DF	0,00	0,00	0,00	0,00	0,00
4.4.40.00.00.00	Transferências a Municípios	0,00	0,00	0,00	0,00	0,00
4.4.50.00.00.00	Transf. a Inst. Priv. sem fins lucrativos	0,00	0,00	0,00	0,00	0,00

4.4.50.00.00.99	Outras Transf. Inst. Priv. sem fins Lucrativos	0,00	0,00	0,00	0,00	0,00
4.4.50.42.00.00	Auxílios	0,00	0,00	0,00	0,00	0,00
4.4.70.00.00.00	Transf. Inst. Multigovernamentais Nacionais	0,00	0,00	0,00	0,00	0,00
4.4.80.00.00.00	Transferências ao Exterior	0,00	0,00	0,00	0,00	0,00
4.4.90.00.00.00	Aplicações Diretas	0,00	0,00	0,00	0,00	0,00
4.4.90.51.00.00	Obras e Instalações	0,00	0,00	0,00	0,00	0,00
4.4.90.52.00.00	Equipamentos e Material Permanente	0,00	0,00	0,00	0,00	0,00
4.5.00.00.00.00	INVERSÕES FINANCEIRAS	0,00	0,00	0,00	0,00	0,00
4.5.20.00.00.00	Transferências à União	0,00	0,00	0,00	0,00	0,00
4.5.30.00.00.00	Transferências a Estados e ao Distrito Federal	0,00	0,00	0,00	0,00	0,00
4.5.40.00.00.00	Transferências a Municípios	0,00	0,00	0,00	0,00	0,00
4.5.50.00.00.00	Transf. a Inst. Priv. sem fins lucrativos	0,00	0,00	0,00	0,00	0,00
4.5.50.00.00.99	Outras Transf. Inst. Priv. sem fins Lucrativos	0,00	0,00	0,00	0,00	0,00
4.5.50.42.00.00	Auxílios	0,00	0,00	0,00	0,00	0,00
4.5.70.00.00.00	Transf. Inst. Multigovernamentais Nacionais	0,00	0,00	0,00	0,00	0,00
4.5.80.00.00.00	Transferências ao Exterior	0,00	0,00	0,00	0,00	0,00
4.5.90.00.00.00	Aplicações Diretas	0,00	0,00	0,00	0,00	0,00
4.5.90.61.00.00	Aquisição de Imóveis	0,00	0,00	0,00	0,00	0,00
4.5.90.62.00.00	Aquisição de Produtos para Revenda	0,00	0,00	0,00	0,00	0,00
4.5.90.63.00.00	Aquisição de Títulos de Crédito	0,00	0,00	0,00	0,00	0,00
4.5.90.64.00.00	Aquisição de Títulos Repres. Capital já Integralizados	0,00	0,00	0,00	0,00	0,00
4.5.90.65.00.00	Constituição ou	0,00	0,00	0,00	0,00	0,00

	Aumento de Capital de Empresas					
4.5.90.66.00.00	Concessão de Empréstimos e Financiamentos	0,00	0,00	0,00	0,00	0,00
4.6.00.00.00.00	AMORTIZAÇÃO DA DÍVIDA	0,00	0,00	0,00	0,00	0,00
DESPESA TOTAL		0,00	0,00	0,00	0,00	0,00

DADOS INFORMADOS: CONSULTA DE RECEITAS E DESPESAS - ANO BASE
2002 A 2006

ANO /
PERÍODO: 2005 / 2

UF: Pernambuco

MUNICÍPIO
: Caruaru

PASTA: Despesa Adm. Direta - Saneamento

Código do Item	Nome do Item	Dotação Atualizada	Desp. Empenhada	Desp. Liquidada	Desp. Paga	Desp. Orçada
3.0.00.00.00.00	DESPESAS CORRENTES	1.046.000,00	1.040.444,54	1.047.537,17	1.047.537,17	1.300.000,00
3.1.00.00.00.00	PESSOAL E ENCARGOS SOCIAIS	0,00	0,00	0,00	0,00	0,00
3.1.90.00.00.00	Aplicações Diretas	0,00	0,00	0,00	0,00	0,00
3.1.90.01.00.00	Aposentadorias	0,00	0,00	0,00	0,00	0,00
3.1.90.03.00.00	Pensões	0,00	0,00	0,00	0,00	0,00
3.1.90.04.00.00	Contratação por Tempo Determinado	0,00	0,00	0,00	0,00	0,00
3.1.90.09.00.00	Salário Família	0,00	0,00	0,00	0,00	0,00
3.1.90.10.00.00	Outros Benefícios de Natureza Social	0,00	0,00	0,00	0,00	0,00
3.1.90.11.00.00	Vencimentos e Vantagens Fixas - Pessoal Civil	0,00	0,00	0,00	0,00	0,00
3.1.90.13.00.00	Obrigações Patronais	0,00	0,00	0,00	0,00	0,00

	Outras						
3.1.90.16.00	Despesas Variáveis - Pessoal Civil	0,00	0,00	0,00	0,00	0,00	0,00
	Outras						
3.1.90.00.00	Despesas com Pessoal e Encargos	0,00	0,00	0,00	0,00	0,00	0,00
3.2.00.00.00	JUROS E ENCARGOS DA DÍVIDA	0,00	0,00	0,00	0,00	0,00	0,00
3.3.00.00.00	OUTRAS DESPESAS CORRENTES	1.046.000,00	1.040.444,54	1.047.537,17	1.047.537,17	1.300.000,00	
3.3.20.00.00	Transferências à União	0,00	0,00	0,00	0,00	0,00	0,00
3.3.30.00.00	Transferências a Estados e ao DF	0,00	0,00	0,00	0,00	0,00	0,00
3.3.40.00.00	Transferências a Municípios	0,00	0,00	0,00	0,00	0,00	0,00
3.3.50.00.00	Transf. Instit. Priv. sem fins lucrativos	0,00	0,00	0,00	0,00	0,00	0,00
3.3.50.00.99	Outras Transf. Inst. Priv. sem fins Lucrativos	0,00	0,00	0,00	0,00	0,00	0,00
3.3.50.43.00	Subvenções Sociais	0,00	0,00	0,00	0,00	0,00	0,00
3.3.70.00.00	Transf. Inst. Multigovernamentais Nacionais	0,00	0,00	0,00	0,00	0,00	0,00
3.3.80.00.00	Transferências ao Exterior	0,00	0,00	0,00	0,00	0,00	0,00
3.3.90.00.00	Aplicações diretas	1.046.000,00	1.040.444,54	1.047.537,17	1.047.537,17	1.300.000,00	
3.3.90.36.00	Serviços de Terceiros Pessoa Física	0,00	0,00	0,00	0,00	0,00	0,00
3.3.90.30.00	Material de Consumo	5.000,00	0,00	0,00	0,00	100.000,00	
3.3.90.38.00	Arrendamento Mercantil	0,00	0,00	0,00	0,00	0,00	0,00
3.3.90.39.00	Serviços de Terceiros Pessoa Jurídica	1.041.000,00	1.040.444,54	1.047.537,17	1.047.537,17	1.200.000,00	

3.3.90.39.00	Manutenção e Conserv. de Máquinas e Equip.	0,00	0,00	0,00	0,00	0,00
.01						
3.3.90.39.00	Serviços de Energia Elétrica	0,00	0,00	0,00	0,00	0,00
.02						
3.3.90.39.00	Serviços de Água e Esgoto	0,00	0,00	0,00	0,00	0,00
.03						
3.3.90.39.00	Serviços de Comunicação em Geral	0,00	0,00	0,00	0,00	0,00
.04						
3.3.90.39.00	Demais Serv. de Terceiros PJ	1.041.000,00	1.040.444,54	1.047.537,17	1.047.537,17	1.200.000,00
.99						
3.3.90.91.00	Sentenças Judiciais	0,00	0,00	0,00	0,00	0,00
.00						
3.3.90.92.00	Despesas de Exercícios Anteriores	0,00	0,00	0,00	0,00	0,00
.00						
3.3.90.00.00	Outras Aplicações Diretas	0,00	0,00	0,00	0,00	0,00
.99						
4.0.00.00.00	DESPESAS DE CAPITAL	1.885.000,00	1.842.778,94	1.828.121,07	1.828.121,07	2.150.000,00
.00						
4.4.00.00.00	INVESTIMENTOS	1.885.000,00	1.842.778,94	1.828.121,07	1.828.121,07	2.150.000,00
.00						
4.4.20.00.00	Transferências à União	0,00	0,00	0,00	0,00	0,00
.00						
4.4.30.00.00	Transferências a Estados e ao DF	0,00	0,00	0,00	0,00	0,00
.00						
4.4.40.00.00	Transferências a Municípios	0,00	0,00	0,00	0,00	0,00
.00						
4.4.50.00.00	Transf. a Inst. Priv. sem fins lucrativos	0,00	0,00	0,00	0,00	0,00
.00						
4.4.50.00.00	Outras Transf. Inst. Priv. sem fins Lucrativos	0,00	0,00	0,00	0,00	0,00
.99						
4.4.50.42.00	Auxílios	0,00	0,00	0,00	0,00	0,00
.00						
4.4.70.00.00	Transf. Inst. Multigovernamentais Nacionais	0,00	0,00	0,00	0,00	0,00
.00						

4.4.80.00.00	Transferências ao Exterior	0,00	0,00	0,00	0,00	0,00
4.4.90.00.00	Aplicações Diretas	1.885.000,00	1.842.778,94	1.828.121,07	1.828.121,07	2.150.000,00
4.4.90.51.00	Obras e Instalações	1.885.000,00	1.842.778,94	1.828.121,07	1.828.121,07	2.150.000,00
4.4.90.52.00	Equipamentos e Material Permanente	0,00	0,00	0,00	0,00	0,00
4.5.00.00.00	INVERSÕES FINANCEIRAS	0,00	0,00	0,00	0,00	0,00
4.5.20.00.00	Transferências à União	0,00	0,00	0,00	0,00	0,00
4.5.30.00.00	Transferências a Estados e ao Distrito Federal	0,00	0,00	0,00	0,00	0,00
4.5.40.00.00	Transferências a Municípios	0,00	0,00	0,00	0,00	0,00
4.5.50.00.00	Transf. a Inst. Priv. sem fins lucrativos	0,00	0,00	0,00	0,00	0,00
4.5.50.00.99	Outras Transf. Inst. Priv. sem fins Lucrativos	0,00	0,00	0,00	0,00	0,00
4.5.50.42.00	Auxílios	0,00	0,00	0,00	0,00	0,00
4.5.70.00.00	Transf. Inst. Multigovernamentais Nacionais	0,00	0,00	0,00	0,00	0,00
4.5.80.00.00	Transferências ao Exterior	0,00	0,00	0,00	0,00	0,00
4.5.90.00.00	Aplicações Diretas	0,00	0,00	0,00	0,00	0,00
4.5.90.61.00	Aquisição de Imóveis	0,00	0,00	0,00	0,00	0,00
4.5.90.62.00	Aquisição de Produtos para Revenda	0,00	0,00	0,00	0,00	0,00
4.5.90.63.00	Aquisição de Títulos de Crédito	0,00	0,00	0,00	0,00	0,00
4.5.90.64.00	Aquisição de Títulos Repres.	0,00	0,00	0,00	0,00	0,00

4.5.90.65.00	Capital já Integralizados Constituição ou Aumento de Capital de Empresas	0,00	0,00	0,00	0,00	0,00
4.5.90.66.00	Concessão de Empréstimos e Financiamentos	0,00	0,00	0,00	0,00	0,00
4.6.00.00.00	AMORTIZAÇÃO DA DÍVIDA	0,00	0,00	0,00	0,00	0,00
DESPESA TOTAL		2.931.000,00	2.883.223,48	2.875.658,24	2.875.658,24	3.450.000,00

DADOS INFORMADOS: CONSULTA DE RECEITAS E DESPESAS - ANO BASE 2002 A 2006

ANO / PERÍODO: 2005 / 2

UF: Pernambuco

MUNICÍPIO: Caruaru

PASTA: Repasses Previd. Concedidos ao RPPS

Código do Item	Nome do Item	Repasses Previstos	Repasses Apropriados	Repasses Pagos	Repasses Previstos
512170000	Repasses Previdenciários concedidos ao RPPS - SAÚDE	0,00	0,00	0,00	0,00
512170100	Contribuições Previdenciárias do Exercício	0,00	0,00	0,00	0,00
512170105	Patronal - Civil Ativo	0,00	0,00	0,00	0,00
512170200	Contribuições Previdenciárias de Exercícios Anteriores	0,00	0,00	0,00	0,00
512170205	Patronal - Civil Ativo	0,00	0,00	0,00	0,00